



Ayuntamiento de Tías



CUENTA GENERAL

EJERCICIO

2018



ÍNDICE

- **DATOS IDENTIFICATIVOS DE LA ENTIDAD**
- **BALANCE**
- **CUENTA DEL RESULTADO ECONÓMICO-PATRIMONIAL**
- **ESTADO DE CAMBIOS EN EL PATRIMONIO NETO**
 - **1. ESTADO TOTAL DE CAMBIOS EN EL PATRIMONIO NETO**
 - **2. ESTADO DE INGRESOS Y GASTOS RECONOCIDOS**
 - **3. ESTADO DE OPERACIONES CON LA ENTIDAD O ENTIDADES PROPIETARIAS**
 - **A) Operaciones patrimoniales con la Entidad o Entidades Propietarias**
 - **B) Otras operaciones con la Entidad o Entidades Propietarias**
- **ESTADO DE FLUJOS DE EFECTIVO**
- **ESTADO DE LIQUIDACIÓN DEL PRESUPUESTO**
 - **I. LIQUIDACIÓN DEL PRESUPUESTO DE GASTOS**
 - **II. LIQUIDACIÓN DEL PRESUPUESTO DE INGRESOS**
 - **III. RESULTADO PRESUPUESTARIO**
- **MEMORIA**

Ayuntamiento de Tías



DATOS IDENTIFICATIVOS

EJERCICIO

2018



INDICE DE CONTENIDOS

■ DATOS IDENTIFICATIVOS

2



Cuenta General del Ejercicio 2018

DATOS IDENTIFICATIVOS





A. DATOS IDENTIFICATIVOS

Nombre Entidad	Ayuntamiento de Tías
Código MAP	01350287
CIF	P3502800J
Población a 1 de Enero	20.000
Ejercicio	2018
Fecha de aprobación definitiva del Presupuesto	16/02/2018
Fecha de aprobación de la Cuenta General	01/03/2018



Ayuntamiento de Tías



BALANCE

EJERCICIO

2018



INDICE DE CONTENIDOS

■ BALANCE COMPARATIVO EJERCICIO ANTERIOR
--

1



Cuenta General del Ejercicio 2018

BALANCE COMPARATIVO EJERCICIO ANTERIOR





BALANCE

Nº CUENTA	ACTIVO	NOTAS MEMORIA	EJERCICIO 2018	EJERCICIO 2017	Nº CUENTA	PATRIMONIO NETO Y PASIVO	NOTAS MEMORIA	EJERCICIO 2018	EJERCICIO 2017
	A) Activo no corriente					A) Patrimonio neto			
	I. Inmovilizado intangible				100, 101	I. Patrimonio		0,00	21.708.205,34
200, 201, (2800), (2801)	1. Inversión en investigación y desarrollo		0,00	0,00	120	II. Patrimonio generado			
203, (2803), (2903)	2. Propiedad industrial e intelectual		0,00	0,00	129	1. Resultados de ejercicios anteriores		0,00	58.530.567,68
206, (2806), (2906)	3. Aplicaciones informáticas		0,00	419.787,69		2. Resultado del ejercicio		0,00	5.528.521,55
207, (2807), (2907)	4. Inversiones sobre activos utilizados en regimen de arrendamiento o cedidos		0,00	0,00	136	III. Ajustes por cambio de valor			
208, 209, (2809), (2909)	5. Otro inmovilizado intangible		0,00	462.715,75	133	1. Inmovilizado no financiero		0,00	0,00
					134	2. Activos financieros disponibles para la venta		0,00	0,00
					130, 131, 132	3. Operaciones de cobertura		0,00	0,00
	II. Inmovilizado material					IV. Subvenciones recibidas pendientes de imputacion a resultados		0,00	0,00
210, (2810), (2910), (2990)	1. Terrenos		0,00	19.718.136,30	14	B) Pasivo no corriente			
211, (2811), (2911), (2991)	2. Construcciones		20.633,53	23.001.050,17	15	I. Provisiones a largo plazo		0,00	0,00
212, (2812), (2912), (2992)	3. Infraestructuras		0,00	306.689,81	170, 177	II. Deudas a largo plazo			
213, (2813), (2913), (2993)	4. Bienes del patrimonio histórico		0,00	0,00	176	1. Obligaciones y otros valores negociables		0,00	0,00
214, 215, 216, 217, 218, 219, (2814), (2815), (2816), (2817), (2818), (2819), (2914), (2915), (2916), (2917), (2918), (2919), (2999)	5. Otro inmovilizado material		47.544,48	8.168.775,42	173, 174, 178, 179, 180, 185	2. Deudas con entidades de crédito		0,00	11.250.854,63
2300, 2310, 232, 233, 234, 235, 237, 238, 2390	6. Inmovilizado material en curso y anticipos		0,00	30.541.161,50	16	3. Derivados financieros		0,00	0,00
					172	4. Otras deudas		0,00	0,00
					186	III. Deudas con entidades del grupo, multigrupo y asociadas a largo plazo		0,00	0,00
	III. Inversiones inmobiliarias				58	IV. Acreedores y otras cuentas a pagar a largo plazo		0,00	0,00
220, (2820), (2920)	1. Terrenos		0,00	0,00	50	V. Ajustes por periodificación a largo plazo		0,00	0,00
221, (2821), (2921)	2. Construcciones		0,00	0,00	520, 521, 527	C) Pasivo corriente			
2301, 2311, 2391	3. Inversiones inmobiliarias en curso y anticipos		0,00	0,00	526	I. Provisiones a corto plazo		0,00	0,00
					4003, 4013, 4133,	II. Deudas a corto plazo			
240, (2840), (2930)					4183, 523, 524, 528,	1. Obligaciones y otros valores negociables		0,00	0,00
241, (2841), (2931)					529, 560, 561	2. Deudas con entidades de crédito		0,00	0,00
243, 244, 248					4002, 4012, 4132,	3. Derivados financieros		0,00	0,00
249, (2849), (2939)					4182, 51	4. Otras deudas		-161.514,32	315.665,58
	IV. Patrimonio público del suelo				4000, 4010, 411,	III. Deudas con entidades del grupo, multigrupo y asociadas a corto plazo		0,00	0,00
	1. Terrenos		0,00	0,00	4130, 416, 4180, 522	IV. Acreedores y otras cuentas a pagar a corto plazo			
	2. Construcciones		0,00	0,00	4001, 4011, 410,	1. Acreedores por operaciones de gestión		-216.334,88	1.881.903,79
	3. En construcción y anticipos		0,00	0,00	4131, 414, 4181, 419,	2. Otras cuentas a pagar		-6.816,53	1.214.562,08
	4. Otro patrimonio público del suelo		0,00	0,00	550, 554, 559	3. Administraciones públicas		-137.134,62	273.015,46
	V. Inversiones financieras a largo plazo en entidades del grupo, multigrupo y asociadas				47	4. Acreedores por administración de recursos por cuenta de otros entes públicos		0,00	741.668,98
2500, 2510, (2940)	1. Inversiones financieras en patrimonio de entidades de derecho público		0,00	0,00	45	V. Ajustes por periodificación a corto plazo		0,00	0,00
2501, 2511, (259), (2941)	2. Inversiones financieras en patrimonio de sociedades		0,00	0,00	485, 568				
2502, 2512, (2942)	3. Inversiones financieras en patrimonio de otras entidades		0,00	0,00					
252, 253, 255, (295), (2960)	4. Créditos y valores representativos de deuda		0,00	0,00					
257, 258, (2961), (2962)	5. Otras inversiones financieras		0,00	0,00					
	VI. Inversiones financieras a largo plazo								
260, (269)	1. Inversiones financieras en patrimonio		0,00	60.101,21					
261, 2620, 2629, 264, 266, 267, (297), (2980)	2. Créditos y valores representativos de deuda		0,00	0,00					



BALANCE

Nº CUENTA	ACTIVO	NOTAS MEMORIA	EJERCICIO 2018	EJERCICIO 2017	Nº CUENTA	PATRIMONIO NETO Y PASIVO	NOTAS MEMORIA	EJERCICIO 2018	EJERCICIO 2017
263	3. Derivados financieros		0,00	0,00					
268, 27, (2981), (2982)	4. Otras inversiones financieras		0,00	0,00					
2621, (2983)	VII. Deudores y otras cuentas a cobrar a largo plazo			0,00					
	B) Activo corriente								
38, (398)	I. Activos en estado de venta			0,00					
	II. Existencias								
37	1. Activos construidos o adquiridos para otras entidades		0,00	0,00					
30, 35, (390), (395)	2. Mercadería y productos terminados		0,00	0,00					
31, 32, 33, 34, 36, (391), (392), (393), (394), (396)	3. Aprovisionamiento y otros		0,00	0,00					
	III. Deudores y otras cuentas a cobrar a corto plazo								
4300, 4310, 4430, 446, (4900)	1. Deudores por operaciones de gestion		-1.434.222,35	8.080.903,20					
4301, 4311, 4431, 440, 441, 442, 449, 550, 555, 558, (4901)	2. Otras cuentas a cobrar		-2.178,44	1.316.640,86					
47	3. Administraciones públicas		0,00	0,00					
45	4. Deudores por administracion de recursos por cuenta de otros entes públicos		0,00	75.651,25					
	IV. Inversiones financieras a corto plazo en entidades del grupo, multigrupo y asociadas								
530, 531, (539), (594)	1. Inversiones financieras en patrimonios de entidades del grupo, multigrupo y asociadas		0,00	0,00					
4302, 4312, 4432, 532, 533, 535, (4902), (595), (5960)	2. Créditos y valores representativos de deuda		0,00	0,00					
536, 537, 538, (5961), (5962)	3. Otras inversiones		0,00	0,00					
	V. Inversiones financieras a corto plazo								
540, (549)	1. Inversiones financieras en patrimonio		0,00	0,00					
4303, 4313, 4433, 541, 542, 544, 546, 547, (4903), (597), (5980)	2. Créditos y valores representativos de deuda		0,00	176,98					
543	3. Derivados financieros		0,00	0,00					
545, 548, 565, 566, (5981), (5982)	4. Otras inversiones financieras		0,00	139.944,43					
480, 567	VI. Ajustes por periodificación			0,00					
	VII. Efectivo y otros activos líquidos equivalentes								
577	1. Otros activos líquidos equivalentes		0,00	0,00					
556, 570, 571, 573, 574, 575	2. Tesorería		2.838.704,87	17.278.451,35					
	TOTAL ACTIVO (A+B)		1.470.482,09	109.570.185,92		TOTAL PATRIMONIO NETO Y PASIVO (A+B)		-521.800,35	101.444.965,09



Ayuntamiento de Tías



CUENTA DEL RESULTADO ECONÓMICO PATRIMONIAL

EJERCICIO

2018



INDICE DE CONTENIDOS

■ CUENTA DEL RESULTADO ECONÓMICO - PATRIMONIAL	1
--	---



Cuenta General del Ejercicio 2018

CUENTA DEL RESULTADO ECONÓMICO - PATRIMONIAL





CUENTA DEL RESULTADO ECONÓMICO PATRIMONIAL

Nº CUENTA		NOTAS EN MEMORIA	EJERCICIO 2018	EJERCICIO 2017
	1. Ingresos tributarios y urbanísticos			
72, 73	a) Impuestos		0,00	0,00
740, 742	b) Tasas		0,00	0,00
744	c) Contribuciones especiales		0,00	0,00
745, 746	d) Ingresos urbanísticos		0,00	0,00
	2. Transferencias y subvenciones recibidas			
	a) Del ejercicio			
751	a.1) Subvenciones recibidas para financiar gastos del ejercicio		0,00	0,00
750	a.2) Transferencias		0,00	0,00
752	a.3) Subvenciones recibidas para cancelación de pasivos que no supongan financiación específica de un elemento patrimonial		0,00	0,00
7530	b) Imputación de subvenciones para el inmovilizado no financiero		0,00	0,00
754	c) Imputación de subvenciones para activos corrientes y otras		0,00	0,00
	3. Ventas y prestaciones de servicios			
700, 701, 702, 703, 704	a) Ventas		0,00	0,00
741, 705	b) Prestación de servicios		0,00	0,00
707	c) Imputación de ingresos por activos construidos o adquiridos para otras entidades		0,00	0,00
71, 7940, (6940)	4. Variación de existencias de productos terminados y en curso de fabricación y deterioro de valor		0,00	0,00
780, 781, 782, 783, 784	5. Trabajos realizados por la entidad para su inmovilizado		0,00	0,00
776, 777	6. otros ingresos de gestión ordinaria		0,00	0,00
795	7. Excesos de provisiones		0,00	0,00
	A) TOTAL INGRESOS DE GESTIÓN ORDINARIA (1+2+3+4+5+6+7)			
	8. Gastos de personal			
(640), (641)	a) Sueldos, salarios y asimilados		0,00	0,00
(642), (643), (644), (645)	b) Cargas sociales		0,00	0,00
(65)	9. Transferencias y subvenciones concedidas		0,00	0,00
	10. Aprovisionamientos			
61, (600), (601), (602), (605), (607)	a) Consumo de mercaderías y otros aprovisionamientos		0,00	0,00
7941, 7942, 7943, (6941), (6942), (6943)	b) Deterioro de valor de mercaderías, materias primas y otros aprovisionamientos		0,00	0,00
	11. otros gastos de gestión ordinaria			
(62)	a) Suministros y servicios exteriores		0,00	0,00
(63)	b) Tributos		0,00	0,00
(676)	c) Otros		0,00	0,00
(68)	12. Amortización del inmovilizado		0,00	0,00
	B) TOTAL GASTOS DE GESTIÓN ORDINARIA (8+9+10+11+12)			
	I. Resultado (ahorro o desahorro) de la gestión ordinaria (A+B)			
	13. Deterioro de valor y resultados por enajenación del inmovilizado no financiero y activos en estado de venta			
790, 791, 792, 793, 7948, 799, (690), (691), (692), (693), (6948)	a) Deterioro de valor		0,00	0,00
770, 771, 772, 773, 774, (670), (671), (672), (673), (674)	b) Bajas y enajenaciones		0,00	0,00
7531	c) Imputación de subvenciones para el inmovilizado no financiero		0,00	0,00
	14. Otras partidas no ordinarias			
775, 778	a) Ingresos		0,00	0,00
(678)	b) Gastos		0,00	0,00
	II. Resultado de las operaciones no financieras (I+13+14)			
	15. Ingresos financieros			
7630	a) De participaciones en instrumentos de patrimonio			
760	a.1) En entidades del grupo, multigrupo y asociadas		0,00	0,00
	a.2) En otras entidades		0,00	0,00
	b) De valores representativos de deuda, de créditos y de otras inversiones financieras			
7631, 7632	b.1) En entidades del grupo, multigrupo y asociadas		0,00	0,00
761, 762, 769, 76454, (66454)	b.2) Otros		0,00	0,00
	16. Gastos financieros			
(663)	a) Por deudas con entidades del grupo, multigrupo y asociadas		0,00	0,00
76451, (660), (661), (662), (669), (66451)	b) Otros		0,00	0,00

**CUENTA DEL RESULTADO ECONÓMICO PATRIMONIAL**

Nº CUENTA	NOTAS EN MEMORIA	EJERCICIO 2018	EJERCICIO 2017
785, 786, 787, 788, 789	17. Gastos financieros imputados al activo	0,00	0,00
	18. Variación del valor razonable en activos y pasivos financieros		
7646, 76459, (6646), (66459)	a) Derivados financieros	0,00	0,00
7640, 7642, 76452, 76453, (6640), (6642), (66452), (66453)	b) Otros activos y pasivos a valor razonable con imputación en resultados	0,00	0,00
7641, (6641)	c) Imputación al resultado del ejercicio por activos financieros disponibles para la venta	0,00	0,00
768, (668)	19. Diferencias de cambio	0,00	0,00
	20 Deteriooro de valor, bajas y enajenaciones de activos y pasivos financieros		
796, 7970, 766, 7980, 7981, 7982, (6960), (6961), (6962), (6970), (666), (6980), (6981), (6982), (6670)	a) De entidades del grupo, multigrupo y asociadas	0,00	0,00
765, 7971, 7983, 7984, 7985, (665), (6671), (6963), (6971), (6983), (6984), (6985)	b) Otros	0,00	0,00
755, 756	21. Subvenciones para la financiación de operaciones financieras	0,00	0,00
	III. Resultado de las operaciones financieras (15+16+17+18+19+20+21)		
	IV. Resultado (ahorro o desahorro) neto del ejercicio (II+III)		
	+ Ajustes en la cuenta del resultado del ejercicio anterior		
	Resultado del ejercicio anterior ajustado (IV + Ajustes)		



Ayuntamiento de Tías



ESTADO DE CAMBIOS EN EL PATRIMONIO NETO

EJERCICIO

2018



INDICE DE CONTENIDOS

■ 1 - ESTADO TOTAL DE CAMBIOS EN EL PATRIMONIO NETO	1
■ 2 - ESTADO DE INGRESOS Y GASTOS RECONOCIDO	3
■ 3 - ESTADO DE OPERACIONES CON LA ENTIDAD O ENTIDADES PROPIETARIAS	5



Cuenta General del Ejercicio 2018

1 - ESTADO TOTAL DE CAMBIOS EN EL PATRIMONIO NETO



**D. ESTADO DE CAMBIOS EN EL PATRIMONIO NETO****1. ESTADO TOTAL DE CAMBIOS EN EL PATRIMONIO NETO**

	NOTAS MEMORIA	I. Patrimonio	II. Patrimonio generado	III. Ajustes por cambios de valor	IV. Subvenciones recibidas	TOTAL
A. PATRIMONIO NETO AL FINAL DEL EJERCICIO 2017		0,00	0,00	0,00	0,00	0,00
B. AJUSTES POR CAMBIOS DE CRITERIOS CONTABLES Y CORRECCIÓN DE ERRORES		0,00	0,00	0,00	0,00	0,00
C. PATRIMONIO NETO INICIAL AJUSTADO DEL EJERCICIO 2018 (A+B)		0,00	0,00	0,00	0,00	0,00
D. VARIACIONES DEL PATRIMONIO NETO EJERCICIO 2018		0,00	0,00	0,00	0,00	0,00
1. Ingresos y gastos reconocidos en el ejercicio		0,00	0,00	0,00	0,00	0,00
2. Operaciones patrimoniales con la entidad o entidades propietarias		0,00	0,00	0,00	0,00	0,00
3. Otras variaciones del patrimonio neto		0,00	0,00	0,00	0,00	0,00
E. PATRIMONIO NETO AL FINAL DEL EJERCICIO 2018 (C+D)		0,00	0,00	0,00	0,00	0,00



Cuenta General del Ejercicio 2018

2 - ESTADO DE INGRESOS Y GASTOS RECONOCIDO



**D. ESTADO DE CAMBIOS EN EL PATRIMONIO NETO****2. ESTADO DE INGRESOS Y GASTOS RECONOCIDOS**

		NOTAS MEMORIA	2018	2017
129	I. Resultado económico patrimonial		0,00	0,00
	II. Ingresos y gastos reconocidos directamente en el patrimonio neto:			
	1. Inmovilizado no financiero			
920	1. Ingresos		0,00	0,00
(820), (821), (822)	2. Gastos		0,00	0,00
	2. Activos y pasivos financieros			
900, 991	1. Ingresos		0,00	0,00
(800), (891)	2. Gastos		0,00	0,00
	3. Coberturas contables			
910	1. Ingresos		0,00	0,00
(810)	2. Gastos		0,00	0,00
94	4. Subvenciones recibidas		0,00	0,00
	Total (1+2+3+4)		0,00	0,00
	III. Transferencias a la cuenta del resultado económico patrimonial o al valor inicial de la partida cubierta:			
(823)	1. Inmovilizado no financiero		0,00	0,00
(802), 902, 993	2. Activos y pasivos financieros		0,00	0,00
	3. Coberturas contables			
(8110) 9110	1. Importes transferidos a la cuenta del resultado económico patrimonial		0,00	0,00
(8111) 9111	2. Importes transferidos al valor inicial de la partida cubierta		0,00	0,00
(84)	4. Subvenciones recibidas		0,00	0,00
	Total (1+2+3+4)		0,00	0,00
	IV. TOTAL ingresos y gastos reconocidos (I + II + III)		0,00	0,00



Cuenta General del Ejercicio 2018

3 - ESTADO DE OPERACIONES CON LA ENTIDAD O ENTIDADES PROPIETARIAS





ESTADO DE CAMBIOS EN EL PATRIMONIO NETO

3. ESTADO DE OPERACIONES CON LA ENTIDAD O ENTIDADES PROPIETARIAS

A) OPERACIONES PATRIMONIALES CON LA ENTIDAD O ENTIDADES PROPIETARIAS

	NOTAS MEMORIA	2018	2017
1. Aportación patrimonial dineraria		0,00	0,00
2. Aportación de bienes y derechos		0,00	0,00
3. Asunción y condonación de pasivos financieros		0,00	0,00
4. Otras aportaciones de la entidad o entidades propietarias		0,00	0,00
5. (-) Devolución de bienes y derechos		0,00	0,00
6. (-) Otras devoluciones a la entidad o entidades propietarias		0,00	0,00
TOTAL		0,00	0,00

**D. ESTADO DE CAMBIOS EN EL PATRIMONIO NETO****3. ESTADO DE OPERACIONES CON LA ENTIDAD O ENTIDADES PROPIETARIAS****B) OTRAS OPERACIONES CON LA ENTIDAD O ENTIDADES PROPIETARIAS**

	NOTAS MEMORIA	2018	2017
I. Ingresos y gastos reconocidos directamente en la cuenta del resultado económico patrimonial (1+2+3)			
1. Transferencias y subvenciones			
1.1. Ingresos		0,00	0,00
1.2. Gastos		0,00	0,00
2. Prestación de servicios y venta de bienes			
2.1. Ingresos		0,00	0,00
2.2. Gastos		0,00	0,00
3. Otros			
3.1. Ingresos		0,00	0,00
3.2. Gastos		0,00	0,00
II. Ingresos y gastos reconocidos directamente en el patrimonio neto (1+2)			
1. Subvenciones recibidas		0,00	0,00
2. Otros		0,00	0,00
TOTAL (I+II)		0,00	0,00



Ayuntamiento de Tías



ESTADO DE FLUJOS DE EFECTIVO

EJERCICIO

2018



INDICE DE CONTENIDOS

■ ESTADO DE FLUJOS DE EFECTIVO

1



Cuenta General del Ejercicio 2018

ESTADO DE FLUJOS DE EFECTIVO



**ESTADO DE FLUJOS DE EFECTIVO**

	NOTAS MEMORIA	2018	2017
I. FLUJOS DE EFECTIVO DE LAS ACTIVIDADES DE GESTIÓN			
A. Cobros:			
1. Ingresos tributarios y urbanísticos		690.142,11	7.859.301,90
2. Transferencias y subvenciones recibidas		4.410.381,45	5.760.680,01
3. Ventas y prestaciones de servicios		45,00	248.642,85
4. Gestión de recursos recaudados por cuenta de otros entes		0,00	0,00
5. Intereses y dividendos cobrados		0,00	386.302,87
6. Otros cobros		81.007,02	372.001,26
B. Pagos			
7. Gastos de personal		898.947,70	5.826.172,94
8. Transferencias y subvenciones recibidas		314.137,10	829.404,05
9. Aprovisionamientos		0,00	0,00
10. Otros gastos de gestión		916.528,60	5.904.157,68
11. Gestión de recursos recaudados por cuenta de otros entes		0,00	0,00
12. Intereses pagados		0,00	42.162,05
13. Otros pagos		8.219,86	370.801,67
Flujos netos de efectivo por actividades de gestión (+A-B)		3.043.742,32	1.654.230,50
II. FLUJOS DE EFECTIVO DE LAS ACTIVIDADES DE INVERSIÓN			
C. Cobros			
1. Venta de inversiones reales		0,00	0,00
2. Venta de activos financieros		0,00	0,00
3. Unidad de actividad		0,00	0,00
4. Otros cobros de las actividades de inversión		0,00	0,00
D. Pagos			
5. Compra de inversiones reales		213.192,92	748.446,02
6. Compra de activos financieros		0,00	0,00
7. Unidad de actividad		0,00	0,00
8. Otros pagos de las actividades inversión		0,00	0,00
Flujos netos de efectivo por actividades de inversión (+C-D)		-213.192,92	-748.446,02
III. FLUJOS DE EFECTIVO DE LAS ACTIVIDADES DE FINANCIACIÓN			
E. Aumentos en el patrimonio			
1. Cobros por aportaciones de la entidad o entidades propietarias		0,00	0,00
F. Pagos a la entidad o entidades propietarias			
2. Devolución de aportaciones y reparto de resultados a la entidad o entidades propietarias		0,00	0,00
G. Cobros por emisión de pasivos financieros			
3. Obligaciones y otros valores negociables		0,00	0,00
4. Préstamos recibidos		0,00	7.000.000,00
5. Otras deudas		0,00	0,00
H. Pagos por reembolso de pasivos financieros			
6. Obligaciones y otros valores negociables		0,00	0,00
7. Préstamos recibidos		0,00	7.525.509,81
8. Otras deudas		0,00	0,00
Flujos netos de efectivo por actividades de financiación (+E-F+G-H)		0,00	-525.509,81
IV. FLUJOS DE EFECTIVO PENDIENTES DE CLASIFICACIÓN			
I. Cobros pendientes de aplicación		11.791,68	4.870.173,88
J. Pagos pendientes de aplicación		3.636,21	1.135.960,51
Flujos netos de efectivo pendientes de clasificación (+I-J)		8.155,47	3.734.213,37
V. EFECTO DE LAS VARIACIONES DE LOS TIPOS DE CAMBIO		0,00	0,00
VI. INCREMENTO/DISMINUCIÓN NETA DEL EFECTIVO Y ACTIVOS LÍQUIDOS EQUIVALENTES AL EFECTIVO (I+II+III+IV+V)		2.838.704,87	4.114.488,04
Efectivo y activos líquidos equivalentes al efectivo al inicio del ejercicio		0,00	10.179.510,58
Efectivo y activos líquidos equivalentes al efectivo al final del ejercicio		2.838.704,87	14.293.998,62



Ayuntamiento de Tías



ESTADO DE LIQUIDACIÓN DEL PRESUPUESTO

EJERCICIO

2018



INDICE DE CONTENIDOS

■ I.- LIQUIDACIÓN DEL PRESUPUESTO DE GASTOS	1
■ II.- LIQUIDACIÓN DEL PRESUPUESTO DE INGRESOS	16
■ III.- RESULTADO PRESUPUESTARIO	19



Cuenta General del Ejercicio 2018

I.- LIQUIDACIÓN DEL PRESUPUESTO DE GASTOS



**I. LIQUIDACIÓN DEL PRESUPUESTO DE GASTOS****1 POR APLICACIONES PRESUPUESTARIAS**

APLICACIÓN	DESCRIPCIÓN	CRÉDITOS PRESUPUESTARIOS			GASTOS COMPROMETIDOS (4)	OBLIGACIONES RECONOCIDAS NETAS (5)	PAGOS (6)	OBLIGACIONES PENDIENTES DE PAGO A 31 DE DICIEMBRE (7=5-6)	REMANENTES DE CRÉDITO (8=3-5)
		INICIALES (1)	MODIFIC. (2)	DEFINITIVOS (3=1+2)					
011.31001	Deuda Pública. INTERESES DE PRESTAMOS INVERSION 2014 BBVA	30.000,00	0,00	30.000,00	0,00	0,00	0,00	0,00	30.000,00
011.31003	Deuda Pública. INTERESES PRESTAMO INVERSIÓN SANTANDER	30.500,00	0,00	30.500,00	0,00	0,00	0,00	0,00	30.500,00
011.31100	Deuda Pública. GASTOS DE FORMALIZACION, MODIFICACION Y CANCELACION	20.000,00	0,00	20.000,00	0,00	0,00	0,00	0,00	20.000,00
011.35200	Deuda Pública. INTERESES DE DEMORA	10.000,00	0,00	10.000,00	0,00	0,00	0,00	0,00	10.000,00
011.35900	Deuda Pública. OTROS GASTOS FINANCIEROS	10.000,00	0,00	10.000,00	0,00	0,00	0,00	0,00	10.000,00
011.91301	Deuda Pública. AMORTIZACION DE PRÉSTAMO INVERSIÓN SANTANDER	591.523,10	0,00	591.523,10	0,00	0,00	0,00	0,00	591.523,10
011.91303	Deuda Pública. AMORTIZACIÓN PRÉSTAMO INVERSIÓN BBVA	3.080.576,10	0,00	3.080.576,10	0,00	0,00	0,00	0,00	3.080.576,10
130.12001	Administración General de la Seguridad Social y Protección Civil. Sueldos del Grupo A2	11.915,16	0,00	11.915,16	0,00	0,00	0,00	0,00	11.915,16
130.12003	Administración General de la Seguridad Social y Protección Civil. Sueldos del Grupo C1	492.043,20	0,00	492.043,20	34.995,39	34.995,39	34.995,39	0,00	457.047,81
130.12006	Administración General de la Seguridad Social y Protección Civil. Trienios	123.144,93	0,00	123.144,93	8.379,97	8.379,97	8.379,97	0,00	114.764,96
130.12009	Administración General de la Seguridad Social y Protección Civil. Otras retribuciones básicas	250.556,56	0,00	250.556,56	0,00	0,00	0,00	0,00	250.556,56
130.12100	Administración General de la Seguridad Social y Protección Civil. Complemento de destino	355.650,12	0,00	355.650,12	24.548,26	24.548,26	24.548,26	0,00	331.101,86
130.12103	Administración General de la Seguridad Social y Protección Civil. Otros complementos	932.959,11	0,00	932.959,11	82.314,02	82.314,02	82.314,02	0,00	850.645,09
130.13000	Administración General de la Seguridad Social y Protección Civil. Retribuciones básicas	72.158,10	0,00	72.158,10	1.464,58	1.464,58	1.464,58	0,00	70.693,52
130.13001	Administración General de la Seguridad Social y Protección Civil. OTRAS REMUNERACIONES	48.394,68	0,00	48.394,68	4.543,63	4.543,63	4.543,63	0,00	43.851,05
130.15100	Administración General de la Seguridad Social y Protección Civil. GRATIFICACIONES - SEGURIDAD	120.000,00	0,00	120.000,00	25.376,57	25.376,57	25.376,57	0,00	94.623,43
130.16000	Administración General de la Seguridad Social y Protección Civil. Seguridad Social	642.684,68	0,00	642.684,68	49.321,96	49.321,96	6.512,81	42.809,15	593.362,72
130.21400	Administración General de la Seguridad Social y Protección Civil. MANTENIMIENTO VEHICULO POLICIA LOCAL	50.000,00	0,00	50.000,00	22.417,76	313,02	0,00	313,02	49.686,98
130.22104	Administración General de la Seguridad Social y Protección Civil. Vestuario	20.000,00	0,00	20.000,00	0,00	0,00	0,00	0,00	20.000,00
130.22699	Administración General de la Seguridad Social y Protección Civil. Otros gastos diversos	20.000,00	0,00	20.000,00	4.142,25	4.142,25	598,13	3.544,12	15.857,75
135.21400	Protección civil. Elementos de transporte	9.000,00	0,00	9.000,00	74,90	74,90	0,00	74,90	8.925,10
135.22699	Protección civil. Otros gastos diversos	20.000,00	0,00	20.000,00	505,54	505,54	0,00	505,54	19.494,46
135.46100	Protección civil. Consorcio de seguridad, emergencia y prevención de incendios	297.271,60	0,00	297.271,60	0,00	0,00	0,00	0,00	297.271,60
150.12000	Administración General de Vivienda y urbanismo. Sueldos del Grupo A1	27.559,68	0,00	27.559,68	1.131,36	1.131,36	1.131,36	0,00	26.428,32
150.12001	Administración General de Vivienda y urbanismo. Sueldos del Grupo A2	11.915,16	0,00	11.915,16	978,26	978,26	978,26	0,00	10.936,90
150.12004	Administración General de Vivienda y urbanismo. Sueldos del Grupo C2	22.336,92	0,00	22.336,92	1.833,93	1.833,93	1.833,93	0,00	20.502,99
150.12006	Administración General de Vivienda y urbanismo. Trienios	12.870,52	0,00	12.870,52	1.045,09	1.045,09	1.045,09	0,00	11.825,43
150.12009	Administración General de Vivienda y urbanismo. Otras retribuciones básicas	26.401,84	0,00	26.401,84	0,00	0,00	0,00	0,00	26.401,84

**I. LIQUIDACIÓN DEL PRESUPUESTO DE GASTOS****1 POR APLICACIONES PRESUPUESTARIAS**

APLICACIÓN	DESCRIPCIÓN	CRÉDITOS PRESUPUESTARIOS			GASTOS COMPROMETIDOS (4)	OBLIGACIONES RECONOCIDAS NETAS (5)	PAGOS (6)	OBLIGACIONES PENDIENTES DE PAGO A 31 DE DICIEMBRE (7=5-6)	REMANENTES DE CRÉDITO (8=3-5)
		INICIALES (1)	MODIFIC. (2)	DEFINITIVOS (3=1+2)					
150.12100	Administración General de Vivienda y urbanismo. Complemento de destino	39.997,56	0,00	39.997,56	2.689,23	2.689,23	2.689,23	0,00	37.308,33
150.12103	Administración General de Vivienda y urbanismo. Otros complementos	98.916,68	0,00	98.916,68	6.447,82	6.447,82	6.447,82	0,00	92.468,86
150.13000	Administración General de Vivienda y urbanismo. Retribuciones básicas	141.727,06	0,00	141.727,06	8.356,79	8.356,79	8.356,79	0,00	133.370,27
150.13001	Administración General de Vivienda y urbanismo. OTRAS REMUNERACIONES	186.621,96	0,00	186.621,96	16.074,82	16.074,82	16.074,82	0,00	170.547,14
150.15000	Administración General de Vivienda y urbanismo. PRODUCTIVIDAD	20.000,00	0,00	20.000,00	0,00	0,00	0,00	0,00	20.000,00
150.15100	Administración General de Vivienda y urbanismo. GRATIFICACIONES	15.000,00	0,00	15.000,00	0,00	0,00	0,00	0,00	15.000,00
150.16000	Administración General de Vivienda y urbanismo. Seguridad Social	166.742,21	0,00	166.742,21	12.551,61	12.551,61	0,00	12.551,61	154.190,60
150.22706	Estudios y trabajos técnicos (Gesplán)	19.260,00	0,00	19.260,00	0,00	0,00	0,00	0,00	19.260,00
1621.13000	Recogida de residuos. Retribuciones básicas del personal de limpieza	85.746,70	0,00	85.746,70	4.406,75	4.406,75	4.406,75	0,00	81.339,95
1621.13001	Recogida de residuos. Otras remuneraciones del personal de limpieza	108.524,88	0,00	108.524,88	9.658,68	9.658,68	9.658,68	0,00	98.866,20
1621.16000	Recogida de residuos. Seguridad Social	68.704,83	0,00	68.704,83	5.385,81	5.385,81	1.713,76	3.672,05	63.319,02
1621.22110	Recogida de residuos. Productos de limpieza y aseo	8.000,00	0,00	8.000,00	554,26	554,26	554,26	0,00	7.445,74
1621.22500	Recogida de residuos. Tributos estatales	720.000,00	0,00	720.000,00	121.426,07	121.426,07	121.426,07	0,00	598.573,93
1621.22700	Recogida de residuos. Limpieza y Aseo	4.352.202,00	0,00	4.352.202,00	4.352.201,30	362.683,44	0,00	362.683,44	3.989.518,56
1621.46100	Recogida de residuos. Subvención	106.000,00	0,00	106.000,00	0,00	0,00	0,00	0,00	106.000,00
165.21001	Alumbrado público. PLAN DE RENOVACION CONSERVACION Y MANTENIMIENTO DEL ALUMBRADO	190.000,00	0,00	190.000,00	0,00	0,00	0,00	0,00	190.000,00
165.21002	Alumbrado público. Alumbrado de Navidad	90.000,00	0,00	90.000,00	14.962,54	14.962,53	0,00	14.962,53	75.037,47
171.21202	Parques y jardines. MANTENIMIENTO DE PARQUES Y JARDINES	90.000,00	0,00	90.000,00	0,00	0,00	0,00	0,00	90.000,00
1721.22699	Ecología y Medio Ambiente. Otros gastos diversos	20.000,00	0,00	20.000,00	0,00	0,00	0,00	0,00	20.000,00
221.14302	Otras prestaciones económicas a favor de empleados. Gastos extraordinarios de personal	45.600,00	0,00	45.600,00	0,00	0,00	0,00	0,00	45.600,00
221.16200	Otras prestaciones económicas a favor de empleados. Formación y perfeccionamiento de Funcionarios	6.000,00	0,00	6.000,00	0,00	0,00	0,00	0,00	6.000,00
221.16204	Ayudas médicas y por nacimientos de hijos	77.400,00	0,00	77.400,00	0,00	0,00	0,00	0,00	77.400,00
221.16300	Otras prestaciones económicas a favor de empleados. Formación y perfeccionamiento de personal laboral	6.000,00	0,00	6.000,00	848,33	848,33	0,00	848,33	5.151,67
221.16304	Ayudas estudios y colegiación	30.000,00	0,00	30.000,00	144,49	144,49	0,00	144,49	29.855,51
231.13000	Asistencia social primaria. Retribuciones básicas	147.922,66	0,00	147.922,66	8.556,94	8.556,94	8.556,94	0,00	139.365,72
231.13001	Asistencia social primaria. Horas extraordinarias	194.685,51	0,00	194.685,51	16.993,84	16.993,84	16.993,84	0,00	177.691,67
231.16000	Asistencia social primaria. Seguridad Social	110.683,25	0,00	110.683,25	8.835,30	8.835,30	873,92	7.961,38	101.847,95
231.22797	Asistencia social primaria. Gastos de ayuda a domicilio	127.000,00	0,00	127.000,00	134.926,86	10.508,32	0,00	10.508,32	116.491,68
231.22798	Asistencia social primaria. Dinamización de la tercera edad	65.000,00	0,00	65.000,00	1.005,80	1.005,80	1.005,80	0,00	63.994,20
231.22799	Asistencia social primaria. Otros trabajos realizados por otras empresas y profesionales	15.000,00	0,00	15.000,00	1.270,09	1.270,09	701,92	568,17	13.729,91
231.48000	Asistencia social primaria. ATENCIONES BENEFICAS Y ASISTENCIALES	350.000,00	0,00	350.000,00	14.363,74	14.363,74	0,00	14.363,74	335.636,26
231.48001	Asistencia social primaria. Subvenciones a proyectos sociales	40.000,00	0,00	40.000,00	0,00	0,00	0,00	0,00	40.000,00
231.48002	Asistencia social primaria. Agrupación para la defensa del paciente psíquico (El Cribo)	3.000,00	0,00	3.000,00	0,00	0,00	0,00	0,00	3.000,00
231.48003	Asistencia social primaria. Asociación de personas con discapacidad de Lanzarote (Adislan)	20.000,00	0,00	20.000,00	0,00	0,00	0,00	0,00	20.000,00
231.48004	Asistencia social primaria. Asociación Flora Acoge	4.500,00	0,00	4.500,00	0,00	0,00	0,00	0,00	4.500,00
231.48005	Asistencia social primaria. Asociación Asomavo	4.000,00	0,00	4.000,00	0,00	0,00	0,00	0,00	4.000,00

**I. LIQUIDACIÓN DEL PRESUPUESTO DE GASTOS****1 POR APLICACIONES PRESUPUESTARIAS**

APLICACIÓN	DESCRIPCIÓN	CRÉDITOS PRESUPUESTARIOS			GASTOS COMPROMETIDOS (4)	OBLIGACIONES RECONOCIDAS NETAS (5)	PAGOS (6)	OBLIGACIONES PENDIENTES DE PAGO A 31 DE DICIEMBRE (7=5-6)	REMANENTES DE CRÉDITO (8=3-5)
		INICIALES (1)	MODIFIC. (2)	DEFINITIVOS (3=1+2)					
231.48006	Asistencia social primaria. ADSIS	20.000,00	0,00	20.000,00	0,00	0,00	0,00	0,00	20.000,00
231.48007	Asistencia social primaria.CARITAS	40.000,00	0,00	40.000,00	0,00	0,00	0,00	0,00	40.000,00
231.48008	Asistencia social primaria. Subvención AFOL	6.000,00	0,00	6.000,00	0,00	0,00	0,00	0,00	6.000,00
231.48009	Asistencia social primaria. Subvención Pequeño Valiente	3.000,00	0,00	3.000,00	0,00	0,00	0,00	0,00	3.000,00
231.48010	Asistencia social primaria. Subvención Aspercan	4.000,00	0,00	4.000,00	0,00	0,00	0,00	0,00	4.000,00
231.48011	Asistencia social primaria. Triple WWW	8.000,00	0,00	8.000,00	0,00	0,00	0,00	0,00	8.000,00
231.48012	Asistencia social primaria. Asociación Madara	10.000,00	0,00	10.000,00	0,00	0,00	0,00	0,00	10.000,00
320.21200	Administración general de educación. REPARACION DE ESCUELAS	70.000,00	0,00	70.000,00	0,00	0,00	0,00	0,00	70.000,00
324.22699	Funcionamiento de centros docentes de enseñanza secundaria. Otros gastos diversos	20.000,00	0,00	20.000,00	0,00	0,00	0,00	0,00	20.000,00
324.48900	Funcionamiento de centros docentes de enseñanza secundaria. Subvención.	3.000,00	0,00	3.000,00	0,00	0,00	0,00	0,00	3.000,00
330.13000	Administración General de Cultura. Retribuciones básicas	234.963,37	0,00	234.963,37	14.166,15	14.166,15	14.166,15	0,00	220.797,22
330.13001	Administración General de Cultura. Horas extraordinarias	288.149,20	0,00	288.149,20	24.658,96	24.658,96	24.658,96	0,00	263.490,24
330.15100	Administración General de Cultura. GRATIFICACIONES	6.000,00	0,00	6.000,00	2.537,87	2.537,87	2.537,87	0,00	3.462,13
330.16000	Administración General de Cultura. Seguridad Social	178.303,35	0,00	178.303,35	13.919,83	13.919,83	1.796,06	12.123,77	164.383,52
330.22799	Administración General de Cultura. Servicio de sonido e iluminación y carpas.	550.000,00	0,00	550.000,00	0,00	0,00	0,00	0,00	550.000,00
334.22609	Promoción cultural. PLAN MUNICIPAL DE CULTURA	100.000,00	0,00	100.000,00	16.311,89	16.311,89	5.640,85	10.671,04	83.688,11
334.22699	Promoción cultural. Gastos diversos	20.000,00	0,00	20.000,00	2.628,17	2.628,17	2.060,00	568,17	17.371,83
334.48900	Promoción cultural. Subvención Asociación Cávea Cómica Teatro	12.000,00	0,00	12.000,00	0,00	0,00	0,00	0,00	12.000,00
334.48901	Promoción cultural. Subvención Asociación Maramar	20.000,00	0,00	20.000,00	0,00	0,00	0,00	0,00	20.000,00
334.48902	Promoción cultural. Subvención Fundación Nino Díaz	15.000,00	0,00	15.000,00	0,00	0,00	0,00	0,00	15.000,00
338.22199	Fiestas populares y festejos. Otros suministros	25.000,00	0,00	25.000,00	0,00	0,00	0,00	0,00	25.000,00
338.22698	Fiestas populares y festejos. FIESTAS DEL CARNAVAL	80.000,00	0,00	80.000,00	5.301,37	5.301,37	0,00	5.301,37	74.698,63
338.22699	Fiestas populares y festejos. FIESTAS DEL MUNICIPIO	280.000,00	0,00	280.000,00	103.571,47	103.571,47	16.350,67	87.220,80	176.428,53
340.13000	Administración General de Deportes. Retribuciones básicas	105.972,18	0,00	105.972,18	4.945,91	4.945,91	4.945,91	0,00	101.026,27
340.13001	Administración General de Deportes. Otras remuneraciones	139.965,52	0,00	139.965,52	9.514,87	9.514,87	9.514,87	0,00	130.450,65
340.16000	Administración General de Deportes. Seguridad Social	86.296,10	0,00	86.296,10	5.353,88	5.353,88	0,00	5.353,88	80.942,22
340.21400	GESTIÓN PISCINA MUNICIPAL	40.000,00	0,00	40.000,00	0,00	0,00	0,00	0,00	40.000,00
340.22000	Administración General de Deportes. Ordinario no inventariable	15.000,00	0,00	15.000,00	0,00	0,00	0,00	0,00	15.000,00
341.22602	Promoción y fomento del deporte. Publicidad y propaganda	8.000,00	0,00	8.000,00	0,00	0,00	0,00	0,00	8.000,00
341.22609	Promoción y fomento del deporte. Actividades culturales y deportivas	60.000,00	0,00	60.000,00	7.021,00	7.021,00	3.896,00	3.125,00	52.979,00
341.48900	Promoción y fomento del deporte. SUBVENCIONES A CLUBS DEPORTIVOS	60.000,00	0,00	60.000,00	18.169,00	18.169,00	18.169,00	0,00	41.831,00
341.48901	Subvenciones a Escuelas Deportivas	215.000,00	0,00	215.000,00	0,00	0,00	0,00	0,00	215.000,00
341.48902	Subvención a Club de Lucha Cadanto de Tías	20.000,00	0,00	20.000,00	0,00	0,00	0,00	0,00	20.000,00
341.48903	SUBVENCION I.E.S TIAS	6.300,00	0,00	6.300,00	0,00	0,00	0,00	0,00	6.300,00
341.48904	SUBVENCION I.E.S. PUERTO DEL CARMEN	4.500,00	0,00	4.500,00	0,00	0,00	0,00	0,00	4.500,00
341.48905	Promoción y fomento del deporte. SUBVENCION EL ROQUITO	17.000,00	0,00	17.000,00	0,00	0,00	0,00	0,00	17.000,00
342.21200	Instalaciones deportivas. MANTENIMIENTO DE INSTALACIONES DEPORTIVAS	120.000,00	0,00	120.000,00	9.510,35	9.510,35	6.621,35	2.889,00	110.489,65
342.60901	Instalaciones deportivas..Inversiones nuevas en infraestructuras asociados a prestamo inversion	0,00	2.735.386,70	2.735.386,70	619.369,92	3.531,00	0,00	3.531,00	2.731.855,70
419.48900	Subvencion a Cofradia de Pescadores de la Tifosa	9.000,00	0,00	9.000,00	0,00	0,00	0,00	0,00	9.000,00

**I. LIQUIDACIÓN DEL PRESUPUESTO DE GASTOS****1 POR APLICACIONES PRESUPUESTARIAS**

APLICACIÓN	DESCRIPCIÓN	CRÉDITOS PRESUPUESTARIOS			GASTOS COMPROMETIDOS (4)	OBLIGACIONES RECONOCIDAS NETAS (5)	PAGOS (6)	OBLIGACIONES PENDIENTES DE PAGO A 31 DE DICIEMBRE (7=5-6)	REMANENTES DE CRÉDITO (8=3-5)
		INICIALES (1)	MODIFIC. (2)	DEFINITIVOS (3=1+2)					
430.13000	Administración General de Comercio, turismo y pequeñas y medianas empresas. Retribuciones básicas	30.936,43	0,00	30.936,43	2.065,13	2.065,13	2.065,13	0,00	28.871,30
430.13001	Administración General de Comercio, turismo y pequeñas y medianas empresas. Otras remuneraciones	55.110,85	0,00	55.110,85	3.678,38	3.678,38	3.678,38	0,00	51.432,47
430.15000	Administración general de comercio, turismo y pequeñas y medianas empresas..PRODUCTIVIDAD	0,00	0,00	0,00	285,00	285,00	285,00	0,00	-285,00
430.15100	Administración general de comercio, turismo y pequeñas y medianas empresas..GRATIFICACIONES	0,00	0,00	0,00	558,55	558,55	558,55	0,00	-558,55
430.16000	Administración General de Comercio, turismo y pequeñas y medianas empresas. Seguridad Social	35.354,43	0,00	35.354,43	2.223,69	2.223,69	0,00	2.223,69	33.130,74
432.21000	Ordenación y promoción turística. Mantenimiento, Balizamiento, Playas	480.000,00	0,00	480.000,00	34.030,89	34.030,89	34.030,89	0,00	445.969,11
432.22500	Ordenación y promoción turística. CANON OCUPACION PLAYAS	35.000,00	0,00	35.000,00	0,00	0,00	0,00	0,00	35.000,00
432.22601	Ordenación y promoción turística. Atenciones protocolarias y representativas	5.000,00	0,00	5.000,00	0,00	0,00	0,00	0,00	5.000,00
432.22602	Ordenación y promoción turística. Publicidad y propaganda	35.000,00	0,00	35.000,00	490,25	490,25	490,25	0,00	34.509,75
432.22699	Ordenación y promoción turística. Gastos diversos	120.000,00	0,00	120.000,00	8.453,00	8.453,00	8.453,00	0,00	111.547,00
432.46100	Ordenación y promoción turística. Sociedad Promoción Turística	180.000,00	0,00	180.000,00	0,00	0,00	0,00	0,00	180.000,00
432.47000	Ordenación y promoción turística. Subvención Club La Santa	65.000,00	0,00	65.000,00	0,00	0,00	0,00	0,00	65.000,00
433.48901	Desarrollo empresarial. Subvención Asociación de Barman de Lanzarote	1.000,00	0,00	1.000,00	0,00	0,00	0,00	0,00	1.000,00
433.48903	Desarrollo empresarial. Subvención Asociaciones de Empresarios	5.000,00	0,00	5.000,00	0,00	0,00	0,00	0,00	5.000,00
433.48904	Desarrollo empresarial. Subvención Felapyme	5.000,00	0,00	5.000,00	0,00	0,00	0,00	0,00	5.000,00
4412.48900	Otro transporte de viajeros.Subvención Mancomunidad del Taxi	4.000,00	0,00	4.000,00	0,00	0,00	0,00	0,00	4.000,00
450.12001	Administración general de infraestructuras. Sueldos del Grupo A2	23.830,32	0,00	23.830,32	978,26	978,26	978,26	0,00	22.852,06
450.12005	Administración General de Infraestructuras. Sueldos del Grupo E	27.258,72	0,00	27.258,72	1.678,50	1.678,50	1.678,50	0,00	25.580,22
450.12006	Administración General de Infraestructuras. Trienios	9.315,48	0,00	9.315,48	731,82	731,82	731,82	0,00	8.583,66
450.12009	Administración General de Infraestructuras. Otras retribuciones básicas	22.001,68	0,00	22.001,68	0,00	0,00	0,00	0,00	22.001,68
450.12100	Administración General de Infraestructuras. Complemento de destino	29.644,80	0,00	29.644,80	1.528,12	1.528,12	1.528,12	0,00	28.116,68
450.12103	Administración General de Infraestructuras. Otros complementos	77.783,28	0,00	77.783,28	4.350,54	4.350,54	4.350,54	0,00	73.432,74
450.13000	Administración General de Infraestructuras. Retribuciones básicas	239.841,00	0,00	239.841,00	13.276,27	13.276,27	13.276,27	0,00	226.564,73
450.13001	Administración General de Infraestructuras. Otras remuneraciones	315.033,84	0,00	315.033,84	28.553,76	28.553,76	28.553,76	0,00	286.480,08
450.15100	Administración General de Infraestructuras. GRATIFICACIONES	30.000,00	0,00	30.000,00	3.824,08	3.824,08	3.824,08	0,00	26.175,92
450.16000	Administración General de Infraestructuras. Seguridad Social	272.750,93	0,00	272.750,93	22.235,51	22.235,51	3.379,85	18.855,66	250.515,42
450.22104	Administración General de Infraestructuras. Vestuario	40.000,00	0,00	40.000,00	0,00	0,00	0,00	0,00	40.000,00
450.22699	Administración General de Infraestructuras. Gastos diversos	1.124.000,00	0,00	1.124.000,00	10.904,36	10.904,36	0,00	10.904,36	1.113.095,64
450.60000	Inversiones en terrenos asociados a PMS	0,00	900.000,00	900.000,00	0,00	0,00	0,00	0,00	900.000,00
453.61901	Carreteras..Inversiones en infraestructuras asociados a préstamo Inversión	0,00	3.022.515,89	3.022.515,89	1.790.336,82	2.140,00	1.070,00	1.070,00	3.020.375,89
453.61902	Carreteras..Otras inversiones de reposición en infraestructuras y bienes destinados al uso general. Infraestructuras en curso.	0,00	533.693,12	533.693,12	0,00	0,00	0,00	0,00	533.693,12
454.21000	Caminos vecinales. Infraestructuras y bienes naturales.	71.000,00	0,00	71.000,00	0,00	0,00	0,00	0,00	71.000,00
454.22199	Caminos vecinales. Balizamientos viales	45.000,00	0,00	45.000,00	1.330,01	1.330,01	0,00	1.330,01	43.669,99
912.10000	Organos de gobierno. Retribuciones básicas	360.912,88	0,00	360.912,88	23.949,36	23.949,36	23.949,36	0,00	336.963,52
912.22601	Organos de gobierno. Atenciones protocolarias y representativas	15.000,00	0,00	15.000,00	0,00	0,00	0,00	0,00	15.000,00
912.23000	Organos de gobierno. Dietas de los cargos electivos	3.000,00	0,00	3.000,00	100,00	100,00	0,00	100,00	2.900,00
912.23100	Organos de gobierno. LOCOMOCION ORGANOS DE GOBIERNO	20.000,00	0,00	20.000,00	2.110,78	2.110,78	0,00	2.110,78	17.889,22

**I. LIQUIDACIÓN DEL PRESUPUESTO DE GASTOS****1 POR APLICACIONES PRESUPUESTARIAS**

APLICACIÓN	DESCRIPCIÓN	CRÉDITOS PRESUPUESTARIOS			GASTOS COMPROMETIDOS (4)	OBLIGACIONES RECONOCIDAS NETAS (5)	PAGOS (6)	OBLIGACIONES PENDIENTES DE PAGO A 31 DE DICIEMBRE (7=5-6)	REMANENTES DE CRÉDITO (8=3-5)
		INICIALES (1)	MODIFIC. (2)	DEFINITIVOS (3=1+2)					
912.23301	Organos de gobierno. INDEMNIZACION POR ASISTENCIA A ORGANOS COLEGIADOS	10.000,00	0,00	10.000,00	3.455,75	3.455,75	3.455,75	0,00	6.544,25
912.48909	Organos de gobierno. Asignaciones a grupos políticos	15.840,00	0,00	15.840,00	4.080,00	4.080,00	0,00	4.080,00	11.760,00
920.12000	Administración General. Sueldos del Grupo A1	41.339,52	0,00	41.339,52	3.394,08	3.394,08	3.394,08	0,00	37.945,44
920.12001	Administración General. Sueldos del Grupo A2	23.830,32	0,00	23.830,32	1.956,52	1.956,52	1.956,52	0,00	21.873,80
920.12003	Administración General. Sueldos del Grupo C1	35.784,96	0,00	35.784,96	2.938,04	2.938,04	2.938,04	0,00	32.846,92
920.12004	Administración General. Sueldos del Grupo C2	52.119,48	0,00	52.119,48	2.730,52	2.730,52	2.730,52	0,00	49.388,96
920.12005	Administración General. Sueldos del Grupo E	6.814,68	0,00	6.814,68	559,50	559,50	559,50	0,00	6.255,18
920.12006	Administración General. Trienios	44.549,15	0,00	44.549,15	3.334,67	3.334,67	3.334,67	0,00	41.214,48
920.12009	Administración General. Otras remuneraciones	76.651,50	0,00	76.651,50	0,00	0,00	0,00	0,00	76.651,50
920.12100	Administración General. Complemento de destino	111.579,96	0,00	111.579,96	8.728,34	8.728,34	8.728,34	0,00	102.851,62
920.12103	Administración General. Otros complementos	286.843,81	0,00	286.843,81	24.520,39	24.520,39	24.520,39	0,00	262.323,42
920.13000	Administración General. Retribuciones básicas	268.363,19	0,00	268.363,19	14.888,16	14.888,16	14.776,22	111,94	253.475,03
920.13001	Administración General. Otras remuneraciones	360.653,49	0,00	360.653,49	27.737,90	27.737,90	27.737,90	0,00	332.915,59
920.14100	Administración General. PERSONAL DE CONVENIOS	120.593,92	244.160,29	364.754,21	34.690,98	34.690,98	34.690,98	0,00	330.063,23
920.14101	Administración General. PERSONAL DE CONFIANZA	142.913,12	0,00	142.913,12	10.414,21	10.414,21	10.414,21	0,00	132.498,91
920.15100	Administración General. GRATIFICACIONES	6.000,00	0,00	6.000,00	2.054,85	2.054,85	2.054,85	0,00	3.945,15
920.16000	Administración General. Seguridad Social	364.064,79	85.241,23	449.306,02	52.634,74	52.634,74	544,52	52.090,22	396.671,28
920.16103	Administración General. INDEMNIZAION POR RAZON DE DESPIDO	25.000,00	0,00	25.000,00	0,00	0,00	0,00	0,00	25.000,00
920.20000	Administración General. ARRENDAMIENTO DE PARCELAS	5.000,00	0,00	5.000,00	0,00	0,00	0,00	0,00	5.000,00
920.20201	Administración General. CUOTA COMUNIDAD DE PROPIETARIOS	6.000,00	0,00	6.000,00	4.681,26	4.681,26	4.681,26	0,00	1.318,74
920.20500	Administración General. ARRENDAMIENTO DE MOBILIARIO Y ENSERES	12.000,00	0,00	12.000,00	0,00	0,00	0,00	0,00	12.000,00
920.20600	Administración General. ARRENDAMIENTOS DE SISTEMAS INFORMATICOS	120.000,00	0,00	120.000,00	50.248,39	10.758,33	427,98	10.330,35	109.241,67
920.21200	Administración General. REPARACION DE DEPENDENCIAS	100.000,00	0,00	100.000,00	12.934,95	12.414,68	0,00	12.414,68	87.585,32
920.21300	Administración General. GASTOS DE MAQUINARIA, INSTALACIONES Y UTILLAJE	40.000,00	0,00	40.000,00	10.626,93	3.986,98	3.222,28	764,70	36.013,02
920.21400	Administración General. REPARACION DE VEHICULOS	45.000,00	0,00	45.000,00	2.530,45	2.530,45	21,48	2.508,97	42.469,55
920.22000	Administración General. MATERIAL DE OFICINA NO INVENTARIABLE	25.000,00	0,00	25.000,00	99,17	99,17	0,00	99,17	24.900,83
920.22002	Administración General. Material, informático no inventariable	11.000,00	0,00	11.000,00	1.362,54	1.362,54	0,00	1.362,54	9.637,46
920.22100	Administración General. Energía eléctrica	580.000,00	0,00	580.000,00	55.463,87	55.463,87	0,00	55.463,87	524.536,13
920.22101	Administración General. Agua	180.000,00	0,00	180.000,00	0,00	0,00	0,00	0,00	180.000,00
920.22102	Administración General. Gas	1.000,00	0,00	1.000,00	0,00	0,00	0,00	0,00	1.000,00
920.22103	Administración General. Combustibles y carburantes	100.000,00	0,00	100.000,00	98.480,71	0,00	0,00	0,00	100.000,00
920.22105	Administración General. Productos alimenticios	14.000,00	0,00	14.000,00	0,00	0,00	0,00	0,00	14.000,00
920.22200	Administración General. Servicios de Telecomunicaciones	140.000,00	0,00	140.000,00	7.838,37	7.838,37	0,00	7.838,37	132.161,63
920.22201	Administración General. COMUNICACIONES POSTALES	60.000,00	0,00	60.000,00	9.440,54	9.440,54	0,00	9.440,54	50.559,46
920.22400	Administración General. PRIMAS DE SEGUROS	40.000,00	0,00	40.000,00	37.659,08	15.463,08	0,00	15.463,08	24.536,92
920.22602	Administración General. Publicidad y propaganda	160.000,00	0,00	160.000,00	154.322,71	7.954,96	2.364,70	5.590,26	152.045,04
920.22604	Administración General. Jurídicos, contenidos	200.000,00	0,00	200.000,00	57.865,79	3.477,76	1.228,34	2.249,42	196.522,24
920.22620	Administración General. GASTOS DEL JUZGADO DE PAZ	1.000,00	0,00	1.000,00	0,00	0,00	0,00	0,00	1.000,00
920.22699	Administración General. Gastos diversos	35.643,00	0,00	35.643,00	460,43	460,43	244,00	216,43	35.182,57
920.22700	Administración General. Limpieza de dependencias.	500.760,00	0,00	500.760,00	542.490,00	0,00	0,00	0,00	500.760,00
920.22706	Administración General. Estudios y trabajos técnicos	250.000,00	0,00	250.000,00	88.974,84	44.464,91	39.521,51	4.943,40	205.535,09



I. LIQUIDACIÓN DEL PRESUPUESTO DE GASTOS

1 POR APLICACIONES PRESUPUESTARIAS

APLICACIÓN	DESCRIPCIÓN	CRÉDITOS PRESUPUESTARIOS			GASTOS COMPROMETIDOS (4)	OBLIGACIONES RECONOCIDAS NETAS (5)	PAGOS (6)	OBLIGACIONES PENDIENTES DE PAGO A 31 DE DICIEMBRE (7=5-6)	REMANENTES DE CRÉDITO (8=3-5)
		INICIALES (1)	MODIFIC. (2)	DEFINITIVOS (3=1+2)					
920.22707	Administración General. SERVICIOS DE DESRATIZACION Y DESINFECCION	30.000,00	0,00	30.000,00	957,65	957,65	0,00	957,65	29.042,35
920.22798	Administración General. Servicios profesionales externos ETT	25.000,00	0,00	25.000,00	0,00	0,00	0,00	0,00	25.000,00
920.22799	Administración General. CONSEJO DE PARTICIPACIONCIUDADANA	15.000,00	0,00	15.000,00	0,00	0,00	0,00	0,00	15.000,00
920.23010	Administración General. DIETAS DEL PERSONAL	8.000,00	0,00	8.000,00	460,10	460,10	0,00	460,10	7.539,90
920.23110	Administración General. LOCOMOCION	12.000,00	0,00	12.000,00	199,97	199,97	0,00	199,97	11.800,03
920.23300	Administración General. Otras indemnizaciones	25.000,00	0,00	25.000,00	8.407,68	8.407,68	7.462,42	945,26	16.592,32
920.46300	Administración General. MANCOMUNIDAD DEL SUR	40.000,00	0,00	40.000,00	0,00	0,00	0,00	0,00	40.000,00
920.61101	Administración General..Inversiones Adm Gral reposición infraestructuras asociadas a préstamo inversión	0,00	734.000,00	734.000,00	286.923,51	0,00	0,00	0,00	734.000,00
920.62301	Maquinaria, instalaciones técnicas y utillaje asociado prestamo inversion	0,00	42.472,26	42.472,26	35.393,07	2.114,50	0,00	2.114,50	40.357,76
920.62401	Adquisición vehículos asociados a préstamo inversión	0,00	636.847,12	636.847,12	240.144,48	47.544,48	1.515,42	46.029,06	589.302,64
920.62501	Mobiliario asociado préstamo inversión	0,00	66.608,52	66.608,52	0,00	0,00	0,00	0,00	66.608,52
920.62601	Equipos informaticos asociados prestamo inversion	0,00	176.697,96	176.697,96	143.915,00	0,00	0,00	0,00	176.697,96
920.83000	Administración General. PAGAS ANTICIPADAS Y DEMAS PRESTAMOS AL PERSONAL	130.000,00	0,00	130.000,00	0,00	0,00	0,00	0,00	130.000,00
925.22799	Atención a los ciudadanos. SERVICIO DE RECOGIDA DE ANIMALES	35.000,00	0,00	35.000,00	26.950,62	2.072,13	0,00	2.072,13	32.927,87
925.48900	Convenio con la Sociedad Protectora de Animales S.A.R.A	5.000,00	0,00	5.000,00	0,00	0,00	0,00	0,00	5.000,00
932.12000	Gestión del sistema tributario. Sueldos del Grupo A1	41.339,52	0,00	41.339,52	2.262,72	2.262,72	2.262,72	0,00	39.076,80
932.12003	Gestión del sistema tributario. Sueldos del Grupo C1	8.946,24	0,00	8.946,24	734,51	734,51	734,51	0,00	8.211,73
932.12004	Gestión del sistema tributario. Sueldos del Grupo C2	22.336,92	0,00	22.336,92	1.833,93	1.833,93	1.833,93	0,00	20.502,99
932.12006	Gestión del sistema tributario. Trienios	15.952,32	0,00	15.952,32	1.310,30	1.310,30	1.310,30	0,00	14.642,02
932.12009	Gestión del sistema tributario. Otras retribuciones básicas	38.547,04	0,00	38.547,04	0,00	0,00	0,00	0,00	38.547,04
932.12100	Gestión del sistema tributario. Complemento de destino	55.919,76	0,00	55.919,76	3.704,74	3.704,74	3.704,74	0,00	52.215,02
932.12103	Gestión del sistema tributario. Otros complementos	153.816,36	0,00	153.816,36	10.653,41	10.653,41	10.653,41	0,00	143.162,95
932.13000	Gestión del sistema tributario. Retribuciones básicas	24.033,30	0,00	24.033,30	1.387,05	1.387,05	1.387,05	0,00	22.646,25
932.13001	Gestión del sistema tributario. Otras remuneraciones	33.774,48	0,00	33.774,48	2.772,95	2.772,95	2.772,95	0,00	31.001,53
932.16000	Gestión del sistema tributario. Seguridad Social	102.157,47	0,00	102.157,47	5.859,62	5.859,62	0,00	5.859,62	96.297,85
932.22201	Gestión del sistema tributario. Comunicaciones postales Recaudación	35.000,00	0,00	35.000,00	50.145,23	50.145,23	0,00	50.145,23	-15.145,23
932.22708	Gestión del sistema tributario. Servicios de recaudación a favor de la entidad	145.000,00	0,00	145.000,00	40.440,65	5.683,31	0,00	5.683,31	139.316,69
TOTAL		27.418.089,42	9.177.623,09	36.595.712,51	10.017.444,13	1.805.931,63	863.607,54	942.324,09	34.789.780,88

**I. LIQUIDACIÓN DEL PRESUPUESTO DE GASTOS****2 POR BOLSAS DE VINCULACIÓN JURÍDICA**

BOLSA DE VINCULACIÓN JURÍDICA	DESCRIPCIÓN	CRÉDITOS PRESUPUESTARIOS			GASTOS COMPROMETIDOS (4)	OBLIGACIONES RECONOCIDAS NETAS (5)	PAGOS (6)	OBLIGACIONES PENDIENTES DE PAGO A 31 DE DICIEMBRE (7=5-6)	REMANENTES DE CRÉDITO (8=3-5)
		INICIALES (1)	MODIFIC. (2)	DEFINITIVOS (3=1+2)					
011.3	Deuda Pública..GASTOS FINANCIEROS	100.500,00	0,00	100.500,00	0,00	0,00	0,00	0,00	100.500,00
011.9	Deuda Pública..PASIVOS FINANCIEROS	3.672.099,20	0,00	3.672.099,20	0,00	0,00	0,00	0,00	3.672.099,20
130.1	Administración General de la Seguridad Social y Protección Civil..GASTOS DE PERSONAL.	3.049.506,54	0,00	3.049.506,54	230.944,38	230.944,38	188.135,23	42.809,15	2.818.562,16
130.2	Administración General de la Seguridad Social y Protección Civil..GASTOS CORRIENTES EN BIENES Y SERVICIOS	90.000,00	0,00	90.000,00	26.560,01	4.455,27	598,13	3.857,14	85.544,73
135.2	Protección civil..GASTOS CORRIENTES EN BIENES Y SERVICIOS	29.000,00	0,00	29.000,00	580,44	580,44	0,00	580,44	28.419,56
135.4	Protección civil..TRANSFERENCIAS CORRIENTES	297.271,60	0,00	297.271,60	0,00	0,00	0,00	0,00	297.271,60
150.1	Administración General de Vivienda y urbanismo..GASTOS DE PERSONAL.	770.089,59	0,00	770.089,59	51.108,91	51.108,91	38.557,30	12.551,61	718.980,68
150.2	Administración General de Vivienda y urbanismo..GASTOS CORRIENTES EN BIENES Y SERVICIOS	19.260,00	0,00	19.260,00	0,00	0,00	0,00	0,00	19.260,00
162.2	Recogida, gestión y tratamiento de residuos..GASTOS CORRIENTES EN BIENES Y SERVICIOS	5.080.202,00	0,00	5.080.202,00	4.474.181,63	484.663,77	121.980,33	362.683,44	4.595.538,23
1621.1	Recogida de residuos..GASTOS DE PERSONAL.	262.976,41	0,00	262.976,41	19.451,24	19.451,24	15.779,19	3.672,05	243.525,17
1621.46100	Recogida de residuos..Subvención	106.000,00	0,00	106.000,00	0,00	0,00	0,00	0,00	106.000,00
165.2	Alumbrado público..GASTOS CORRIENTES EN BIENES Y SERVICIOS	280.000,00	0,00	280.000,00	14.962,54	14.962,53	0,00	14.962,53	265.037,47
171.2	Parques y jardines..GASTOS CORRIENTES EN BIENES Y SERVICIOS	90.000,00	0,00	90.000,00	0,00	0,00	0,00	0,00	90.000,00
172.2	Protección y mejora del medio ambiente..GASTOS CORRIENTES EN BIENES Y SERVICIOS	20.000,00	0,00	20.000,00	0,00	0,00	0,00	0,00	20.000,00
221.1	Otras prestaciones económicas a favor de empleados..GASTOS DE PERSONAL.	165.000,00	0,00	165.000,00	992,82	992,82	0,00	992,82	164.007,18
231.1	Asistencia social primaria..GASTOS DE PERSONAL.	453.291,42	0,00	453.291,42	34.386,08	34.386,08	26.424,70	7.961,38	418.905,34
231.2	Asistencia social primaria..GASTOS CORRIENTES EN BIENES Y SERVICIOS	207.000,00	0,00	207.000,00	137.202,75	12.784,21	1.707,72	11.076,49	194.215,79
231.4	Asistencia social primaria..TRANSFERENCIAS CORRIENTES	512.500,00	0,00	512.500,00	14.363,74	14.363,74	0,00	14.363,74	498.136,26
320.2	Administración general de educación..GASTOS CORRIENTES EN BIENES Y SERVICIOS	70.000,00	0,00	70.000,00	0,00	0,00	0,00	0,00	70.000,00
324.2	Funcionamiento de centros docentes de enseñanza secundaria..GASTOS CORRIENTES EN BIENES Y SERVICIOS	20.000,00	0,00	20.000,00	0,00	0,00	0,00	0,00	20.000,00
324.4	Funcionamiento de centros docentes de enseñanza secundaria..TRANSFERENCIAS CORRIENTES	3.000,00	0,00	3.000,00	0,00	0,00	0,00	0,00	3.000,00
330.1	Administración General de Cultura..GASTOS DE PERSONAL.	707.415,92	0,00	707.415,92	55.282,81	55.282,81	43.159,04	12.123,77	652.133,11
330.2	Administración General de Cultura..GASTOS CORRIENTES EN BIENES Y SERVICIOS	550.000,00	0,00	550.000,00	0,00	0,00	0,00	0,00	550.000,00
334.2	Promoción cultural..GASTOS CORRIENTES EN BIENES Y SERVICIOS	120.000,00	0,00	120.000,00	18.940,06	18.940,06	7.700,85	11.239,21	101.059,94
334.4	Promoción cultural..TRANSFERENCIAS CORRIENTES	47.000,00	0,00	47.000,00	0,00	0,00	0,00	0,00	47.000,00
338.2	Fiestas populares y festejos..GASTOS CORRIENTES EN BIENES Y SERVICIOS	385.000,00	0,00	385.000,00	108.872,84	108.872,84	16.350,67	92.522,17	276.127,16
340.1	Administración General de Deportes..GASTOS DE PERSONAL.	332.233,80	0,00	332.233,80	19.814,66	19.814,66	14.460,78	5.353,88	312.419,14
340.2	Administración General de Deportes..GASTOS CORRIENTES EN BIENES Y SERVICIOS	55.000,00	0,00	55.000,00	0,00	0,00	0,00	0,00	55.000,00
341.2	Promoción y fomento del deporte..GASTOS CORRIENTES EN BIENES Y SERVICIOS	68.000,00	0,00	68.000,00	7.021,00	7.021,00	3.896,00	3.125,00	60.979,00

**I. LIQUIDACIÓN DEL PRESUPUESTO DE GASTOS****2 POR BOLSAS DE VINCULACIÓN JURÍDICA**

BOLSA DE VINCULACIÓN JURÍDICA	DESCRIPCIÓN	CRÉDITOS PRESUPUESTARIOS			GASTOS COMPROMETIDOS (4)	OBLIGACIONES RECONOCIDAS NETAS (5)	PAGOS (6)	OBLIGACIONES PENDIENTES DE PAGO A 31 DE DICIEMBRE (7=5-6)	REMANENTES DE CRÉDITO (8=3-5)
		INICIALES (1)	MODIFIC. (2)	DEFINITIVOS (3=1+2)					
341.4	Promoción y fomento del deporte..TRANSFERENCIAS CORRIENTES	322.800,00	0,00	322.800,00	18.169,00	18.169,00	18.169,00	0,00	304.631,00
342.2	Instalaciones deportivas..GASTOS CORRIENTES EN BIENES Y SERVICIOS	120.000,00	0,00	120.000,00	9.510,35	9.510,35	6.621,35	2.889,00	110.489,65
342.60901	Instalaciones deportivas..Inversiones nuevas en infraestructuras asociados a préstamo inversión	0,00	2.735.386,70	2.735.386,70	619.369,92	3.531,00	0,00	3.531,00	2.731.855,70
419.4	Otras actuaciones en agricultura, ganadería y pesca..TRANSFERENCIAS CORRIENTES	9.000,00	0,00	9.000,00	0,00	0,00	0,00	0,00	9.000,00
430.1	Administración general de comercio, turismo y pequeñas y medianas empresas..GASTOS DE PERSONAL.	121.401,71	0,00	121.401,71	8.810,75	8.810,75	6.587,06	2.223,69	112.590,96
432.2	Información y promoción turística.GASTOS CORRIENTES EN BIENES Y SERVICIOS	675.000,00	0,00	675.000,00	42.974,14	42.974,14	42.974,14	0,00	632.025,86
432.4	Información y promoción turística.TRANSFERENCIAS CORRIENTES	245.000,00	0,00	245.000,00	0,00	0,00	0,00	0,00	245.000,00
433.4	Desarrollo empresarial..TRANSFERENCIAS CORRIENTES	11.000,00	0,00	11.000,00	0,00	0,00	0,00	0,00	11.000,00
441.4	Transporte de viajeros.TRANSFERENCIAS CORRIENTES	4.000,00	0,00	4.000,00	0,00	0,00	0,00	0,00	4.000,00
450.1	Administración general de infraestructuras..GASTOS DE PERSONAL.	1.047.460,05	0,00	1.047.460,05	77.156,86	77.156,86	58.301,20	18.855,66	970.303,19
450.2	Administración general de infraestructuras..GASTOS CORRIENTES EN BIENES Y SERVICIOS	1.164.000,00	0,00	1.164.000,00	10.904,36	10.904,36	0,00	10.904,36	1.153.095,64
450.6	Administración general de infraestructuras..INVERSIONES REALES	0,00	900.000,00	900.000,00	0,00	0,00	0,00	0,00	900.000,00
453.6	Carreteras..INVERSIONES REALES	0,00	533.693,12	533.693,12	0,00	0,00	0,00	0,00	533.693,12
453.61901	Carreteras..Inversiones en infraestructuras asociados a préstamo Inversión	0,00	3.022.515,89	3.022.515,89	1.790.336,82	2.140,00	1.070,00	1.070,00	3.020.375,89
454.2	Caminos vecinales..GASTOS CORRIENTES EN BIENES Y SERVICIOS	116.000,00	0,00	116.000,00	1.330,01	1.330,01	0,00	1.330,01	114.669,99
912.1	Órganos de gobierno..GASTOS DE PERSONAL.	360.912,88	0,00	360.912,88	23.949,36	23.949,36	23.949,36	0,00	336.963,52
912.2	Órganos de gobierno..GASTOS CORRIENTES EN BIENES Y SERVICIOS	48.000,00	0,00	48.000,00	5.666,53	5.666,53	3.455,75	2.210,78	42.333,47
912.4	Órganos de gobierno..TRANSFERENCIAS CORRIENTES	15.840,00	0,00	15.840,00	4.080,00	4.080,00	0,00	4.080,00	11.760,00
920.1	Administración General..GASTOS DE PERSONAL.	1.967.101,89	329.401,52	2.296.503,41	190.582,90	190.582,90	138.380,74	52.202,16	2.105.920,51
920.2	Administración General..GASTOS CORRIENTES EN BIENES Y SERVICIOS	2.741.403,00	0,00	2.741.403,00	1.145.505,43	190.422,73	59.173,97	131.248,76	2.550.980,27
920.4	Administración General..TRANSFERENCIAS CORRIENTES	40.000,00	0,00	40.000,00	0,00	0,00	0,00	0,00	40.000,00
920.61101	Administración General..Inversiones Adm Gral reposición infraestructuras asociadas a préstamo inversión	0,00	734.000,00	734.000,00	286.923,51	0,00	0,00	0,00	734.000,00
920.62301	Administración General..Maquinaria, instalaciones técnicas y utillaje	0,00	42.472,26	42.472,26	35.393,07	2.114,50	0,00	2.114,50	40.357,76
920.62401	Administración General..Adquisición vehículos asociados a préstamo inversión	0,00	636.847,12	636.847,12	240.144,48	47.544,48	1.515,42	46.029,06	589.302,64
920.62501	Administración General..Equipos de oficina	0,00	66.608,52	66.608,52	0,00	0,00	0,00	0,00	66.608,52
920.62601	Administración General..Informática y digitalización	0,00	176.697,96	176.697,96	143.915,00	0,00	0,00	0,00	176.697,96
920.8	Administración General..ACTIVOS FINANCIEROS	130.000,00	0,00	130.000,00	0,00	0,00	0,00	0,00	130.000,00
925.2	Atención a los ciudadanos..GASTOS CORRIENTES EN BIENES Y SERVICIOS	35.000,00	0,00	35.000,00	26.950,62	2.072,13	0,00	2.072,13	32.927,87
925.4	Atención a los ciudadanos..TRANSFERENCIAS CORRIENTES	5.000,00	0,00	5.000,00	0,00	0,00	0,00	0,00	5.000,00
932.1	Gestión del sistema tributario..GASTOS DE PERSONAL.	496.823,41	0,00	496.823,41	30.519,23	30.519,23	24.659,61	5.859,62	466.304,18
932.2	Gestión del sistema tributario..GASTOS CORRIENTES EN BIENES Y SERVICIOS	180.000,00	0,00	180.000,00	90.585,88	55.828,54	0,00	55.828,54	124.171,46
TOTAL		27.418.089,42	9.177.623,09	36.595.712,51	10.017.444,13	1.805.931,63	863.607,54	942.324,09	34.789.780,88



Cuenta General del Ejercicio 2018

II.- LIQUIDACIÓN DEL PRESUPUESTO DE INGRESOS





II. LIQUIDACIÓN DEL PRESUPUESTO DE INGRESOS

APLICACIÓN	DESCRIPCIÓN	PREVISIONES PRESUPUESTARIAS			DERECHOS RECONOCIDOS (4)	DERECHOS ANULADOS (5)	DERECHOS CANCELADOS (6)	DERECHOS RECONOCIDOS NETOS (7=4-5-6)	RECAUDACIÓN NETA (8)	DERECHOS PENDIENTE DE COBRO A 31 DE DICIEMBRE (9=7-8)	EXCESO/ DEFECTO PREVISIÓN (10=7-3)
		INICIALES (1)	MODIFIC. (2)	DEFINITIVOS (3=1+2)							
11200	IBI DE NATURALEZA RUSTICA	285.000,00	0,00	285.000,00	0,00	0,00	0,00	0,00	0,00	0,00	-285.000,00
11300	IBI DE NATURALEZA URBANA	7.558.514,66	0,00	7.558.514,66	0,00	20.878,64	-20.878,64	-20.878,64	-20.878,64	0,00	-7.579.393,30
11400	Impuesto sobre Bienes Inmuebles. Bienes Inmuebles de características especiales	250.000,00	0,00	250.000,00	0,00	0,00	0,00	0,00	0,00	0,00	-250.000,00
11500	IMPUESTO SOBRE VEHICULOS DE TRACCION MECANICA	880.527,01	0,00	880.527,01	0,00	227,08	-227,08	-227,08	-227,08	0,00	-880.754,09
11600	IMPTO.SOBRE INCREMENTO VALOR TERRENOS DE NATURALEZA URBANA	950.000,00	0,00	950.000,00	0,00	0,00	0,00	0,00	0,00	0,00	-950.000,00
13000	ACTIVIDADES EMPRESARIALES	816.240,00	0,00	816.240,00	0,00	0,00	0,00	0,00	0,00	0,00	-816.240,00
29300	Participación en tributos del REF e IGTE	4.279.322,86	0,00	4.279.322,86	586.708,78	14.603,80	0,00	572.104,98	572.104,98	0,00	-3.707.217,88
30200	RECOGIDA DE BASURAS	2.604.269,00	0,00	2.604.269,00	0,00	4.701,95	-4.701,95	-4.701,95	-4.701,95	0,00	-2.608.970,95
32100	LICENCIAS URBANISTICAS	55.000,00	0,00	55.000,00	8.698,48	150,00	0,00	8.548,48	8.548,48	0,00	-46.451,52
32500	EXPEDICION DE DOCUMENTOS	86.500,00	0,00	86.500,00	11.401,00	127,75	0,00	11.273,25	11.273,25	0,00	-75.226,75
32600	RETIRADA DE VEHICULOS DE LA VIA PUBLICA	0,00	0,00	0,00	281,77	0,00	0,00	281,77	281,77	0,00	281,77
32910	CEMENTERIOS	13.000,00	0,00	13.000,00	1.575,00	0,00	0,00	1.575,00	1.575,00	0,00	-11.425,00
33100	ENTRADAS DE VEHICULOS (VADOS)	27.000,00	0,00	27.000,00	360,00	0,00	0,00	360,00	360,00	0,00	-26.640,00
33210	Ocupación por empresa de distribución de agua	115.000,00	0,00	115.000,00	22.180,57	0,00	0,00	22.180,57	22.180,57	0,00	-92.819,43
33220	Ocupación po distribuidoras de energía	290.000,00	0,00	290.000,00	80.137,68	0,00	0,00	80.137,68	80.137,68	0,00	-209.862,32
33300	OCUPACION TELEFONICA	1.400,00	0,00	1.400,00	0,00	0,00	0,00	0,00	0,00	0,00	-1.400,00
33910	OCUPACION MESAS Y SILLAS	19.800,00	0,00	19.800,00	6.541,55	0,00	0,00	6.541,55	6.541,55	0,00	-13.258,45
33920	PUESTOS, BARRACAS, CASETAS	22.800,00	0,00	22.800,00	7.990,00	0,00	0,00	7.990,00	7.990,00	0,00	-14.810,00
33930	TOLDOS	3.100,00	0,00	3.100,00	702,00	0,00	0,00	702,00	702,00	0,00	-2.398,00
33940	TASAS POR OCUPACION DE CAJEROS AUTOMATICOS	5.500,00	0,00	5.500,00	0,00	0,00	0,00	0,00	0,00	0,00	-5.500,00
33950	OCUPACION VIAS PUBLICAS CON MERCANCIAS	20.600,00	0,00	20.600,00	4.254,50	0,00	0,00	4.254,50	4.254,50	0,00	-16.345,50
33960	PLAYAS, CAMPINGS, PISCINAS	751.500,00	0,00	751.500,00	0,00	0,00	0,00	0,00	0,00	0,00	-751.500,00
34300	ACTIVIDADES DEPORTIVAS	700,00	0,00	700,00	45,00	0,00	0,00	45,00	45,00	0,00	-655,00
39100	Multas	188.000,00	0,00	188.000,00	0,00	0,00	0,00	0,00	0,00	0,00	-188.000,00
39200	Recargos por declaración extemporánea sin requerimiento previo	300.000,00	0,00	300.000,00	0,00	0,00	0,00	0,00	0,00	0,00	-300.000,00
39300	INTERESES DE DEMORA	250.000,00	0,00	250.000,00	0,00	0,00	0,00	0,00	0,00	0,00	-250.000,00
39904	IMPREVISTOS	20.000,00	0,00	20.000,00	29.772,81	0,00	0,00	29.772,81	29.772,81	0,00	9.772,81
42000	Participación en los Tributos del Estado	4.283.458,92	0,00	4.283.458,92	372.747,71	9.489,72	0,00	363.257,99	363.257,99	0,00	-3.920.200,93
42091	COMPENSACION TELEFONICA	130.000,00	0,00	130.000,00	23.333,22	0,00	0,00	23.333,22	23.333,22	0,00	-106.666,78
45000	Fondo Canario de Financiación Municipal	2.917.556,97	0,00	2.917.556,97	0,00	0,00	0,00	0,00	0,00	0,00	-2.917.556,97
45001	Otras transferencias incondicionadas	0,00	0,00	0,00	2.938,46	0,00	0,00	2.938,46	2.938,46	0,00	2.938,46
45002	Transferencias corrientes en cumplimiento de convenios suscritos con la Comunidad Autónoma en materia de Servicios Sociales y Políticas de Igualdad	0,00	0,00	0,00	10.103,95	0,00	0,00	10.103,95	10.103,95	0,00	10.103,95

**II. LIQUIDACIÓN DEL PRESUPUESTO DE INGRESOS**

APLICACIÓN	DESCRIPCIÓN	PREVISIONES PRESUPUESTARIAS			DERECHOS RECONOCIDOS (4)	DERECHOS ANULADOS (5)	DERECHOS CANCELADOS (6)	DERECHOS RECONOCIDOS NETOS (7=4-5-6)	RECAUDACIÓN NETA (8)	DERECHOS PENDIENTE DE COBRO A 31 DE DICIEMBRE (9=7-8)	EXCESO/ DEFECTO PREVISIÓN (10=7-3)
		INICIALES (1)	MODIFIC. (2)	DEFINITIVOS (3=1+2)							
45050	Transferencias corrientes en cumplimiento de convenios suscritos con la Comunidad Autónoma en materia de Empleo y Desarrollo local	0,00	0,00	0,00	106.920,76	0,00	0,00	106.920,76	106.920,76	0,00	106.920,76
46100	TRANSFERENCIAS DEL CABILDO	0,00	329.401,52	329.401,52	0,00	2.006,27	0,00	-2.006,27	-2.006,27	0,00	-331.407,79
48000	subvenciones de entidades sin animo de lucro	0,00	0,00	0,00	13.581,60	0,00	0,00	13.581,60	13.581,60	0,00	13.581,60
52000	INTERESES DE DEPOSITOS Y CUENTAS	300,00	0,00	300,00	0,00	0,00	0,00	0,00	0,00	0,00	-300,00
54100	PRODUCTO DEL ARRENDAMIENTO DE LOCALES Y KIOSCOS	67.000,00	0,00	67.000,00	778,50	0,00	0,00	778,50	778,50	0,00	-66.221,50
55000	CONCESIONES ADMINISTRATIVAS	96.000,00	0,00	96.000,00	22.785,21	0,00	0,00	22.785,21	22.785,21	0,00	-73.214,79
72000	TRANSFERENCIAS DE CAPITAL DEL ESTADO	0,00	0,00	0,00	350.000,00	0,00	0,00	350.000,00	350.000,00	0,00	350.000,00
75060	Otras transferencias convenios suscritos con la Comunidad Autónoma	0,00	0,00	0,00	2.078.644,91	0,00	0,00	2.078.644,91	2.078.644,91	0,00	2.078.644,91
75080	Otras transferencias de la Administración General de la Comunidad Autónoma	0,00	0,00	0,00	29.384,48	0,00	0,00	29.384,48	29.384,48	0,00	29.384,48
83000	DE ANTICIPOS DE PAGAS Y DEMAS PRESTAMOS AL PERSONAL	130.000,00	0,00	130.000,00	0,00	0,00	0,00	0,00	0,00	0,00	-130.000,00
87010	Para gastos con financiación afectada	0,00	8.848.221,57	8.848.221,57	0,00	0,00	0,00	0,00	0,00	0,00	-8.848.221,57
TOTAL		27.418.089,42	9.177.623,09	36.595.712,51	3.771.867,94	52.185,21	0,00	3.719.682,73	3.719.682,73	0,00	-32.876.029,78



Cuenta General del Ejercicio 2018

III.- RESULTADO PRESUPUESTARIO



**III.RESULTADO PRESUPUESTARIO**

CONCEPTOS	DERECHOS RECONOCIDOS NETOS	OBLIGACIONES RECONOCIDAS NETAS	AJUSTES	RESULTADO PRESUPUESTARIO
a) Operaciones corrientes	1.261.653,34	1.750.601,65		-488.948,31
b) Operaciones de capital	2.458.029,39	55.329,98		2.402.699,41
1. Total operaciones no financieras (a+b)	3.719.682,73	1.805.931,63		1.913.751,10
c) Activos financieros	0,00	0,00		0,00
d) Pasivos financieros	0,00	0,00		0,00
2. Total operaciones financieras (c+d)	0,00	0,00		0,00
I. RESULTADO PRESUPUESTARIO DEL EJERCICIO (I=1+2)	3.719.682,73	1.805.931,63		1.913.751,10
AJUSTES				
3. Créditos gastados financiados con remanente de tesorería para gastos generales			0,00	
4. Desviaciones de financiación negativas del ejercicio			0,00	
5. Desviaciones de financiación positivas del ejercicio			0,00	
II. TOTAL AJUSTES (II=3+4-5)			0,00	0,00
RESULTADO PRESUPUESTARIO AJUSTADO (I+II)				1.913.751,10



Ayuntamiento de Tías



MEMORIA

EJERCICIO

2018



INDICE DE CONTENIDOS

1 - ORGANIZACIÓN Y ACTIVIDAD	1
2 - GESTIÓN INDIRECTA DE SERVICIOS PÚBLICOS, CONVENIOS Y OTRAS FORMAS DE COLABORACIÓN	12
3 - BASES DE PRESENTACIÓN DE LAS CUENTAS	14
4 - NORMAS DE RECONOCIMIENTO Y VALORACIÓN	16
5 - INMOVILIZADO MATERIAL	19
1. <i>MODELO DEL COSTE</i>	20
2. <i>MODELO DE LA REVALORIZACIÓN</i>	22
6 - PATRIMONIO PÚBLICO DEL SUELO	24
1. <i>MODELO DEL COSTE</i>	25
2. <i>MODELO DE LA REVALORIZACIÓN</i>	27
7 - INVERSIONES INMOBILIARIAS	29
1. <i>MODELO DEL COSTE</i>	30
2. <i>MODELO DE LA REVALORIZACIÓN</i>	32
8 - INMOVILIZADO INTANGIBLE	34
1. <i>MODELO DEL COSTE</i>	35
2. <i>MODELO DE LA REVALORIZACIÓN</i>	37
9 - ARRENDAMIENTOS FINANCIEROS Y OTRAS OPERACIONES DE NATURALEZA SIMILAR	39
10 - ACTIVOS FINANCIEROS	41
1. <i>INFORMACIÓN RELACIONADA CON EL BALANCE: 1.A) ESTADO RESUMEN DE LA CONCILIACIÓN</i>	42
1. <i>INFORMACIÓN RELACIONADA CON EL BALANCE: 1.B) RECLASIFICACIÓN</i>	44
1. <i>INFORMACIÓN RELACIONADA CON EL BALANCE: 1.C) ACTIVOS FINANCIEROS ENTREGADOS EN GARANTÍA</i>	46
1. <i>INFORMACIÓN RELACIONADA CON EL BALANCE: 1.D) CORRECCIONES POR DETERIORO DE VALOR</i>	48
2. <i>INFORMACIÓN RELACIONADA CON LA CUENTA DEL RESULTADO ECONÓMICO- PATRIMONIAL</i>	50
3. <i>INFORMACIÓN SOBRE LOS RIESGOS DE TIPO DE CAMBIO Y DE TIPO DE INTERÉS: 3.A) RIESGO DE TIPO DE CAMBIO</i>	52
3. <i>INFORMACIÓN SOBRE LOS RIESGOS DE TIPO DE CAMBIO Y DE TIPO DE INTERÉS: 3.B) RIESGO DE TIPO DE INTERÉS</i>	54
4. <i>OTRA INFORMACIÓN</i>	56
11 - PASIVOS FINANCIEROS	58
1. <i>SITUACIÓN Y MOVIMIENTOS DE LAS DEUDAS: 1.A) DEUDAS AL COSTE AMORTIZADO</i>	59
1. <i>SITUACIÓN Y MOVIMIENTOS DE LAS DEUDAS: 1.B) DEUDAS A VALOR RAZONABLE</i>	61
1. <i>SITUACIÓN Y MOVIMIENTOS DE LAS DEUDAS: 1.C) RESUMEN POR CATEGORÍAS</i>	63
2. <i>LÍNEAS DE CRÉDITO</i>	65
3. <i>INFORMACIÓN SOBRE LOS RIESGOS: 3.A) RIESGO DE TIPO DE CAMBIO</i>	67
3. <i>INFORMACIÓN SOBRE LOS RIESGOS: 3.B) RIESGO DE TIPO DE INTERÉS</i>	69
4. <i>AVALES Y OTRAS GARANTÍAS CONCEDIDAS: 4.A) AVALES CONCEDIDOS</i>	71
4. <i>AVALES Y OTRAS GARANTÍAS CONCEDIDAS: 4.B) AVALES EJECUTADOS</i>	73
4. <i>AVALES Y OTRAS GARANTÍAS CONCEDIDAS: 4.C) AVALES REINTEGRADOS</i>	75
5. <i>OTRA INFORMACIÓN</i>	77
12 - COBERTURAS CONTABLES	79
13 - ACTIVOS CONSTRUIDOS O ADQUIRIDOS PARA OTRAS ENTIDADES Y OTRAS EXISTENCIAS	81
14 - MONEDA EXTRANJERA	83
1. <i>TRANSACCIONES LIQUIDADAS A LO LARGO DEL EJERCICIO</i>	84
2. <i>TRANSACCIONES VIVAS O PENDIENTES DE VENCIMIENTO A FIN DEL EJERCICIO</i>	86
15 - TRANSFERENCIAS, SUBVENCIONES Y OTROS INGRESOS Y GASTOS	88
1. <i>TRANSFERENCIAS Y SUBVENCIONES RECIBIDAS</i>	89
2. <i>TRANSFERENCIAS Y SUBVENCIONES CONCEDIDAS</i>	91
16 - PROVISIONES Y CONTINGENCIAS	94
17 - INFORMACIÓN SOBRE MEDIO AMBIENTE	96
1. <i>OBLIGACIONES RECONOCIDAS EN EL EJERCICIO CON CARGO A LA POLÍTICA DE GASTO 17 "MEDIO AMBIENTE"</i>	97
2. <i>BENEFICIOS FISCALES POR RAZONES MEDIOAMBIENTALES EN TRIBUTOS PROPIOS</i>	99
18 - ACTIVOS EN ESTADO DE VENTA	101
19 - PRESENTACIÓN POR ACTIVIDADES DE LA CUENTA DEL RESULTADO ECONÓMICO PATRIMONIAL	103
20 - OPERACIONES POR ADMINISTRACIÓN DE RECURSOS POR CUENTA DE OTROS ENTES PÚBLICOS	105
1. <i>OBLIGACIONES DERIVADAS DE LA GESTIÓN</i>	106
2. <i>ENTES PÚBLICOS, CUENTAS CORRIENTES EN EFECTIVO</i>	108

**INDICE DE CONTENIDOS (Más)**

3. DESARROLLO DE LA GESTIÓN: 3.A) RESUMEN	110
3. DESARROLLO DE LA GESTIÓN: 3.B) DERECHOS ANULADOS	112
3. DESARROLLO DE LA GESTIÓN: 3.C) DERECHOS CANCELADOS	114
3. DESARROLLO DE LA GESTIÓN: 3.D) DEVOLUCIONES DE INGRESOS	116
■ 21 - OPERACIONES NO PRESUPUESTARIAS DE TESORERÍA	118
1. ESTADO DE DEUDORES NO PRESUPUESTARIOS	119
2. ESTADO DE ACREEDORES NO PRESUPUESTARIOS	121
3. ESTADO DE PARTIDAS PENDIENTES DE APLICACIÓN: 3.A) COBROS PENDIENTES DE APLICACIÓN	123
3. ESTADO DE PARTIDAS PENDIENTES DE APLICACIÓN: 3.B) PAGOS PENDIENTES DE APLICACIÓN	125
■ 22 - CONTRATACIÓN ADMINISTRATIVA. PROCEDIMIENTOS DE ADJUDICACIÓN	127
■ 23 - VALORES RECIBIDOS EN DEPÓSITO	129
■ 24 - INFORMACIÓN PRESUPUESTARIA	131
1. EJERCICIO CORRIENTE: 1.A) MODIFICACIONES DE CRÉDITO	132
1. EJERCICIO CORRIENTE: 1.B) REMANENTE DE CRÉDITO	134
1. EJERCICIO CORRIENTE: 1.C) ACREEDORES POR OPERACIONES PENDIENTES DE APLICAR AL PRESUPUESTO	142
1. DERECHOS ANULADOS	144
1. EJERCICIO CORRIENTE: 1.2. DERECHOS CANCELADOS	146
1. EJERCICIO CORRIENTE: 1.3. RECAUDACIÓN NETA	148
1. EJERCICIO CORRIENTE: 1.B) DEVOLUCIONES DE INGRESOS	151
1. EJERCICIO CORRIENTE: 1.C) COMPROMISOS DE INGRESOS	153
2. EJERCICIOS CERRADOS: 2.1. PRESUPUESTO DE GASTOS. OBLIGACIONES DE PRESUPUESTOS CERRADOS	155
2. EJERCICIOS CERRADOS: 2.A) DERECHOS PENDIENTES DE COBRO TOTALES	158
2. EJERCICIOS CERRADOS: 2.B) DERECHOS ANULADOS	160
2. EJERCICIOS CERRADOS: 2.C) DERECHOS CANCELADOS	162
2. EJERCICIOS CERRADOS: 2.3. PRESUPUESTO DE INGRESOS. VARIACIÓN DE RESULTADOS PRESUPUESTARIOS DE EJERCICIOS ANTERIORES	164
3. EJERCICIOS POSTERIORES: 3.1. COMPROMISOS DE GASTO CON CARGO A PRESUPUESTOS DE EJERCICIOS POSTERIORES	166
3. EJERCICIOS POSTERIORES: 3.2. COMPROMISOS DE INGRESO CON CARGO A PRESUPUESTOS DE EJERCICIOS POSTERIORES	168
4. EJECUCIÓN DE PROYECTOS DE GASTOS: 4.1. RESUMEN DE EJECUCIÓN	170
4. EJECUCIÓN DE PROYECTOS DE GASTOS: 4.2. ANUALIDADES PENDIENTES	172
5. GASTOS CON FINANCIACIÓN AFECTADA	174
6. ESTADO DEL REMANENTE DE TESORERÍA	176
■ 25 - INDICADORES FINANCIEROS, PATRIMONIALES Y PRESUPUESTARIOS	178
1. INDICADORES FINANCIEROS Y PATRIMONIALES	179
2. INDICADORES PRESUPUESTARIOS	182
■ 26 - INFORMACIÓN SOBRE EL COSTE DE LAS ACTIVIDADES	209
1. RESUMEN GENERAL DE COSTES DE LA ENTIDAD	210
2. RESUMEN DEL COSTE POR ELEMENTOS DE LAS ACTIVIDADES	212
3. RESUMEN DE COSTES POR ACTIVIDAD	214
4. RESUMEN RELACIONANDO COSTES E INGRESOS DE LAS ACTIVIDADES	216
■ 27 - INDICADORES DE GESTIÓN	218
■ 28 - HECHOS POSTERIORES AL CIERRE	220
■ 29 - ASPECTOS DERIVADOS DE LA TRANSICIÓN A LAS NUEVAS NORMAS CONTABLES	222
1.Estado de conciliación	223
2.Datos incluidos en la cuentas del ejercicio 2014: 2.1-Balance	225
2.Datos incluidos en la cuentas del ejercicio 2014: 2.2-Cuenta de Resultado	226
2.Datos incluidos en la cuentas del ejercicio 2014: 2.3-Remanente de Tesorería	227
3.Ajustes realizados por disposición transitoria	228
■ 30 - ESTADO DE CONCILIACIÓN BANCARIA	228
■ 31 - BALANCE DE COMPROBACIÓN	230



Cuenta General del Ejercicio 2018

1 - ORGANIZACIÓN Y ACTIVIDAD





1.1- DATOS SOCIOECONÓMICOS

No constan datos para este apartado.



1.2- NORMA DE CREACIÓN DE LA ENTIDAD

No constan datos para este apartado.



1.3- ACTIVIDAD PRINCIPAL DE LA ENTIDAD

No constan datos para este apartado.



1.4- FUENTES DE INGRESOS

No constan datos para este apartado.



1.5- CONSIDERACIÓN FISCAL DE LA ENTIDAD

No constan datos para este apartado.



1.5- ESTRUCTURA ORGANIZATIVA BÁSICA

1.5.A) ESTRUCTURA ORGANIZATIVA A NIVEL POLITICO

No constan datos para este apartado.



1.5.B) ESTRUCTURA ORGANIZATIVA A NIVEL ADMINISTRATIVO

No constan datos para este apartado.



1.6- PLANTILLA MEDIA DE EMPLEADOS

EMPLEADOS PÚBLICOS		Nº MEDIO DE EMPLEADOS DURANTE EL EJERCICIO	Nº DE EMPLEADOS A 31/12
Total personal	Personal Funcionario	0,00	0,00
	Personal Laboral	0,00	0,00
	Personal Eventual	0,00	0,00
Totales		0,00	0,00



1.8- IDENTIFICACIÓN DE LA ENTIDAD O ENTIDADES PROPIETARIAS

No constan datos para este apartado.



1.9- IDENTIFICACIÓN DE LAS ENTIDADES DEL GRUPO, MULTIGRUPO Y ASOCIADAS DE LAS QUE FORMA PARTE LA ENTIDAD CONTABLE

No constan datos para este apartado.



Cuenta General del Ejercicio 2018

2 - GESTIÓN INDIRECTA DE SERVICIOS PÚBLICOS, CONVENIOS Y OTRAS FORMAS DE COLABORACIÓN





2 - GESTION INDIRECTA DE SERVICIOS PUBLICOS, CONVENIOS Y OTRAS FORMAS DE COLABORACION

En relación con los servicios públicos gestionados de forma indirecta, los convenios y otras formas de colaboración, cuando tengan un importe significativo, la entidad informará, junto con los datos identificativos de la entidad con la que se efectúe la gestión, el convenio o la colaboración, sobre:

- 1. En la gestión indirecta: el objeto, plazo, los bienes de dominio público afectos a la gestión, las aportaciones no dinerarias, las transferencias o subvenciones comprometidas durante la vida de la concesión, los anticipos reintegrables, los préstamos participativos, subordinados o de otra naturaleza concedidos por el titular del servicio al gestor y los bienes objeto de reversión.
- 2. En los convenios: el objeto, el plazo y las transferencias o subvenciones comprometidas durante la vida del convenio.
- 3. En las actividades conjuntas que no requieran la constitución de una nueva entidad y que no estén contempladas en las notas anteriores, se indicarán: el objeto, plazo y los compromisos asumidos durante la vida de la misma.
- 4. En el caso de otras formas de colaboración público-privadas: el objeto, el plazo y las transferencias o subvenciones comprometidas durante la vida del acuerdo de colaboración, así como en su caso el precio acordado.



Cuenta General del Ejercicio 2018

3 - BASES DE PRESENTACIÓN DE LAS CUENTAS





3 - BASES DE PRESENTACION DE LAS CUENTAS

Se informará sobre:

- 1. Imagen fiel:
 - a) Requisitos de la información, principios contables públicos y criterios contables no aplicados por interferir el objetivo de la imagen fiel y, en su caso, incidencia en las cuentas anuales.
 - b) Principios, criterios contables aplicados e información complementaria necesaria para alcanzar el objetivo de imagen fiel y ubicación de ésta en la memoria.
- 2. Comparación de la información:
 - a) Explicación de las causas que impiden la comparación de las cuentas anuales del ejercicio con las del precedente.
 - b) Explicación de la adaptación de los importes del ejercicio precedente para facilitar la comparación o, en su caso, de la imposibilidad de realizar esta adaptación.
- 3. Razones e incidencia en las cuentas anuales de los cambios en criterios de contabilización y corrección de errores.
- 4. Información sobre cambios en estimaciones contables cuando sean significativos.



Cuenta General del Ejercicio 2018

4 - NORMAS DE RECONOCIMIENTO Y VALORACIÓN



4 - NORMAS DE RECONOCIMIENTO Y VALORACION

Se indicarán los criterios contables aplicados en relación con las siguientes partidas:

- 1. Inmovilizado material; indicando los criterios sobre amortización, correcciones valorativas por deterioro y reversión de las mismas, capitalización de gastos financieros, costes de ampliación, modernización y mejoras, costes de gran reparación o inspección general, costes de desmantelamiento del activo y restauración de su emplazamiento, y los criterios sobre la determinación del coste de los trabajos efectuados por la entidad para su inmovilizado material. Se indicará el modelo de valoración posterior utilizado para cada clase de inmovilizado, bien sea el del coste o el de revalorización.
- 2. Patrimonio público del suelo; especificando para los terrenos, construcciones y demás bienes y derechos integrantes de este patrimonio los criterios señalados en el apartado 1 anterior.
- 3. Inversiones inmobiliarias; señalando el criterio para calificar los terrenos y construcciones como inversiones inmobiliarias, especificando para éstas los criterios señalados en el apartado 1 anterior.
- 4. Inmovilizado intangible; indicando los criterios utilizados de capitalización o activación, amortización y correcciones valorativas por deterioro. Justificación de las circunstancias que han llevado a calificar como indefinida la vida útil de un inmovilizado intangible. Se indicará el criterio de valoración posterior utilizado para cada clase de inmovilizado, bien sea el del coste o el de revalorización.
- 5. Arrendamientos; indicando los criterios de contabilización de los contratos de arrendamiento financiero y otras operaciones de naturaleza similar.
- 6. Permutas; indicando el criterio seguido y la justificación de su aplicación, en particular, las circunstancias que han llevado a considerar a una permuta como de activos no similares desde un punto de vista funcional o vida útil.
- 7. Activos y pasivos financieros; indicando:
 - a) Criterios empleados para la calificación y valoración de las diferentes categorías de activos financieros y pasivos financieros, así como para el reconocimiento de cambios de valor razonable.
 - b) Para los activos financieros:
 - La naturaleza de los clasificados inicialmente como a valor razonable con cambios en la cuenta del resultado económico patrimonial, así como los criterios aplicados en dicha clasificación y una explicación de cómo la entidad ha cumplido los requerimientos señalados en la norma de registro y valoración relativa a activos financieros.
 - Los criterios aplicados para determinar la existencia de evidencia objetiva de deterioro, así como de registro de la corrección de valor y su reversión y la baja definitiva de activos financieros deteriorados. En particular, se destacarán los criterios utilizados para calcular las correcciones valorativas de los deudores por operaciones de gestión y otras cuentas a cobrar. Asimismo, se indicarán los criterios contables aplicados a los activos financieros cuyas condiciones hayan sido renegociadas y que, de otro modo, estarían vencidos o deteriorados.
 - c) Criterios empleados para el registro de la baja de activos financieros y pasivos financieros.
 - d) Contratos de garantías financieras; indicando el criterio seguido tanto en la valoración inicial como posterior, así como, en su caso, para la dotación de provisiones por garantías clasificadas como dudosas.
 - e) Inversiones en entidades del grupo, multigrupo y asociadas; se informará sobre el criterio aplicado para registrar las correcciones valorativas por deterioro.
 - f) Los criterios empleados en la determinación de los ingresos o gastos procedentes de las distintas categorías de instrumentos financieros: intereses, primas o descuentos, dividendos, etc.
- 8. Coberturas contables; indicando los criterios de valoración del instrumento de cobertura y de la partida cubierta, distinguiendo entre coberturas de activos o pasivos reconocidos, compromisos en firme y transacciones previstas, así como los criterios de valoración aplicados para el registro de la interrupción de la cobertura.



- 9. Existencias; indicando los criterios de valoración y, en particular, los seguidos sobre correcciones valorativas.
- 10. Activos construidos o adquiridos para otras entidades; indicando los criterios de reconocimiento de los ingresos y gastos derivados del contrato o acuerdo de construcción o adquisición, y en su caso, el método utilizado para determinar el grado de avance o realización y se informará en el caso de que no se hubiese podido aplicar dicho método.
- 11. Transacciones en moneda extranjera; indicando los criterios de valoración de saldos en moneda distinta del euro, y el procedimiento empleado para calcular el tipo de cambio en euros de elementos patrimoniales que, en la actualidad o en su origen, hubiesen sido expresados en moneda distinta del euro.
- 12. Ingresos y gastos; indicando los criterios generales aplicados.
- 13. Provisiones y contingencias; indicando el criterio de valoración así como, en su caso, el tratamiento de las compensaciones a recibir de un tercero. En particular, en relación con las provisiones, deberá realizarse una descripción de los métodos de estimación y cálculo de cada uno de los riesgos.
- 14. Transferencias y subvenciones; indicando el criterio empleado para su clasificación y, en su caso, su imputación a resultados.
- 15. Actividades conjuntas; indicando los criterios seguidos por la entidad para integrar en sus cuentas anuales los saldos correspondientes a la actividad conjunta en que participe.
- 16. Activos en estado de venta: se indicarán los criterios seguidos para calificar y valorar dichos activos.

Opcionalmente, esta información podrá incluirse en aquellas notas de la Memoria que correspondan a los elementos patrimoniales afectados.



Cuenta General del Ejercicio 2018

5 - INMOVILIZADO MATERIAL





5 - INMOVILIZADO MATERIAL

1. MODELO DEL COSTE



5. INMOVILIZADO MATERIAL

5.1. MODELO DEL COSTE

PARTIDA BALANCE	SALDO INICIAL	ENTRADAS	AUMENTOS POR TRASPASOS DE OTRAS PARTIDAS	SALIDAS	DISMINUCIONES POR TRASPASOS A OTRAS PARTIDAS	CORRECCIONES VALORATIVAS NETAS POR DETERIORO DEL EJERCICIO	AMORTIZACIÓN DEL EJERCICIO	SALDO FINAL
1. Terrenos	0,00	0,00	0,00	0,00	0,00	0,00	0,00	0,00
2. Construcciones	0,00	16.032,53	4.601,00	0,00	0,00	0,00	0,00	20.633,53
3. Infraestructuras	0,00	0,00	0,00	0,00	0,00	0,00	0,00	0,00
4. Bienes del patrimonio histórico	0,00	0,00	0,00	0,00	0,00	0,00	0,00	0,00
5. Otro inmovilizado material	0,00	20.708,11	26.836,37	0,00	0,00	0,00	0,00	47.544,48
6. Inmovilizado material en curso y anticipos	0,00	0,00	0,00	0,00	0,00	0,00	0,00	0,00
TOTAL	0,00	36.740,64	31.437,37	0,00	0,00	0,00	0,00	68.178,01



5 - INMOVILIZADO MATERIAL

2. MODELO DE LA REVALORIZACIÓN



5. INMOVILIZADO MATERIAL

5.2. MODELO DE LA REVALORIZACIÓN

PARTIDA BALANCE	SALDO INICIAL	ENTRADAS	AUMENTOS POR TRASPASOS DE OTRAS PARTIDAS	SALIDAS	DISMINUCIONES POR TRASPASOS A OTRAS PARTIDAS	CORRECCIONES VALORATIVAS NETAS POR DETERIORO DEL EJERCICIO	AMORTIZACIÓN DEL EJERCICIO	REVALORIZACIONES	SALDO FINAL
1. Terrenos	0,00	0,00	0,00	0,00	0,00	0,00	0,00	0,00	0,00
2. Construcciones	0,00	16.032,53	4.601,00	0,00	0,00	0,00	0,00	0,00	20.633,53
3. Infraestructuras	0,00	0,00	0,00	0,00	0,00	0,00	0,00	0,00	0,00
4. Bienes del patrimonio histórico	0,00	0,00	0,00	0,00	0,00	0,00	0,00	0,00	0,00
5. Otro inmovilizado material	0,00	20.708,11	26.836,37	0,00	0,00	0,00	0,00	0,00	47.544,48
6. Inmovilizado material en curso y anticipos	0,00	0,00	0,00	0,00	0,00	0,00	0,00	0,00	0,00
TOTAL	0,00	36.740,64	31.437,37	0,00	0,00	0,00	0,00	0,00	68.178,01



Cuenta General del Ejercicio 2018

6 - PATRIMONIO PÚBLICO DEL SUELO





6 - PATRIMONIO PÚBLICO DEL SUELO

1. MODELO DEL COSTE



6. PATRIMONIO PÚBLICO DEL SUELO

6.1. MODELO DEL COSTE

PARTIDA BALANCE	SALDO INICIAL	ENTRADAS	AUMENTOS POR TRASPASOS DE OTRAS PARTIDAS	SALIDAS	DISMINUCIONES POR TRASPASOS A OTRAS PARTIDAS	CORRECCIONES VALORATIVAS NETAS POR DETERIORO DEL EJERCICIO	AMORTIZACIÓN DEL EJERCICIO	SALDO FINAL
1. Terrenos	0,00	0,00	0,00	0,00	0,00	0,00	0,00	0,00
2. Construcciones	0,00	0,00	0,00	0,00	0,00	0,00	0,00	0,00
3. En construcción y anticipos	0,00	0,00	0,00	0,00	0,00	0,00	0,00	0,00
4. Otro patrimonio público del suelo	0,00	0,00	0,00	0,00	0,00	0,00	0,00	0,00
TOTAL	0,00	0,00	0,00	0,00	0,00	0,00	0,00	0,00



6 - PATRIMONIO PÚBLICO DEL SUELO

2. MODELO DE LA REVALORIZACIÓN



6. PATRIMONIO PÚBLICO DEL SUELO

6.2. MODELO DE LA REVALORIZACIÓN

PARTIDA BALANCE	SALDO INICIAL	ENTRADAS	AUMENTOS POR TRASPASOS DE OTRAS PARTIDAS	SALIDAS	DISMINUCIONES POR TRASPASOS A OTRAS PARTIDAS	CORRECCIONES VALORATIVAS NETAS POR DETERIORO DEL EJERCICIO	AMORTIZACIÓN DEL EJERCICIO	REVALORIZACIONES	SALDO FINAL
1. Terrenos	0,00	0,00	0,00	0,00	0,00	0,00	0,00	0,00	0,00
2. Construcciones	0,00	0,00	0,00	0,00	0,00	0,00	0,00	0,00	0,00
3. En construcción y anticipos	0,00	0,00	0,00	0,00	0,00	0,00	0,00	0,00	0,00
4. Otro patrimonio público del suelo	0,00	0,00	0,00	0,00	0,00	0,00	0,00	0,00	0,00
TOTAL	0,00	0,00	0,00	0,00	0,00	0,00	0,00	0,00	0,00



Cuenta General del Ejercicio 2018

7 - INVERSIONES INMOBILIARIAS





7 - INVERSIONES INMOBILIARIAS

1. MODELO DEL COSTE



7. INVERSIONES INMOBILIARIAS

7.1. MODELO DEL COSTE

PARTIDA BALANCE	SALDO INICIAL	ENTRADAS	AUMENTOS POR TRASPASOS DE OTRAS PARTIDAS	SALIDAS	DISMINUCIONES POR TRASPASOS A OTRAS PARTIDAS	CORRECCIONES VALORATIVAS NETAS POR DETERIORO DEL EJERCICIO	AMORTIZACIÓN DEL EJERCICIO	SALDO FINAL
1. Terrenos	0,00	0,00	0,00	0,00	0,00	0,00	0,00	0,00
2. Construcciones	0,00	0,00	0,00	0,00	0,00	0,00	0,00	0,00
3. Inversiones inmobiliarias en curso y anticipos	0,00	0,00	0,00	0,00	0,00	0,00	0,00	0,00
TOTAL	0,00	0,00	0,00	0,00	0,00	0,00	0,00	0,00



7 - INVERSIONES INMOBILIARIAS

2. MODELO DE LA REVALORIZACIÓN



7. INVERSIONES INMOBILIARIAS

7.2. MODELO DE LA REVALORIZACIÓN

PARTIDA BALANCE	SALDO INICIAL	ENTRADAS	AUMENTOS POR TRASPASOS DE OTRAS PARTIDAS	SALIDAS	DISMINUCIONES POR TRASPASOS A OTRAS PARTIDAS	CORRECCIONES VALORATIVAS NETAS POR DETERIORO DEL EJERCICIO	AMORTIZACIÓN DEL EJERCICIO	REVALORIZACIONES	SALDO FINAL
1. Terrenos	0,00	0,00	0,00	0,00	0,00	0,00	0,00	0,00	0,00
2. Construcciones	0,00	0,00	0,00	0,00	0,00	0,00	0,00	0,00	0,00
3. Inversiones inmobiliarias en curso y anticipos	0,00	0,00	0,00	0,00	0,00	0,00	0,00	0,00	0,00
TOTAL	0,00	0,00	0,00	0,00	0,00	0,00	0,00	0,00	0,00



Cuenta General del Ejercicio 2018

8 - INMOVILIZADO INTANGIBLE





8 - INMOVILIZADO INTANGIBLE

1. MODELO DEL COSTE



8. INMOVILIZADO INTANGIBLE

8.1. MODELO DEL COSTE

PARTIDA BALANCE	SALDO INICIAL	ENTRADAS	AUMENTOS POR TRASPASOS DE OTRAS PARTIDAS	SALIDAS	DISMINUCIONES POR TRASPASOS A OTRAS PARTIDAS	CORRECCIONES VALORATIVAS NETAS POR DETERIORO DEL EJERCICIO	AMORTIZACIÓN DEL EJERCICIO	SALDO FINAL
1. Inversión en investigación y desarrollo	0,00	0,00	0,00	0,00	0,00	0,00	0,00	0,00
2. Propiedad industrial e intelectual	0,00	0,00	0,00	0,00	0,00	0,00	0,00	0,00
3. Aplicaciones informáticas	0,00	0,00	0,00	0,00	0,00	0,00	0,00	0,00
4. Inversiones sobre activos utilizados en regimen de arrendamiento o cedidos	0,00	0,00	0,00	0,00	0,00	0,00	0,00	0,00
5. Otro inmovilizado intangible	0,00	0,00	0,00	0,00	0,00	0,00	0,00	0,00
TOTAL	0,00	0,00	0,00	0,00	0,00	0,00	0,00	0,00



8 - INMOVILIZADO INTANGIBLE

2. MODELO DE LA REVALOR IZACIÓN



8. INMOVILIZADO INTANGIBLE

8.2. MODELO DE LA REVALORIZACIÓN

PARTIDA BALANCE	SALDO INICIAL	ENTRADAS	AUMENTOS POR TRASPASOS DE OTRAS PARTIDAS	SALIDAS	DISMINUCIONES POR TRASPASOS A OTRAS PARTIDAS	CORRECCIONES VALORATIVAS NETAS POR DETERIORO DEL EJERCICIO	AMORTIZACIÓN DEL EJERCICIO	REVALORIZACIONES	SALDO FINAL
1. Inversión en investigación y desarrollo	0,00	0,00	0,00	0,00	0,00	0,00	0,00	0,00	0,00
2. Propiedad industrial e intelectual	0,00	0,00	0,00	0,00	0,00	0,00	0,00	0,00	0,00
3. Aplicaciones informáticas	0,00	0,00	0,00	0,00	0,00	0,00	0,00	0,00	0,00
4. Inversiones sobre activos utilizados en regimen de arrendamiento o cedidos	0,00	0,00	0,00	0,00	0,00	0,00	0,00	0,00	0,00
5. Otro inmovilizado intangible	0,00	0,00	0,00	0,00	0,00	0,00	0,00	0,00	0,00
TOTAL	0,00	0,00	0,00	0,00	0,00	0,00	0,00	0,00	0,00



Cuenta General del Ejercicio 2018

*9 - ARRENDAMIENTOS FINANCIEROS Y OTRAS OPERACIONES DE NATURALEZA
SIMILAR*





9. ARRENDAMIENTOS FINANCIEROS Y OTRAS OPERACIONES DE NATURALEZA SIMILAR

No constan datos para este apartado.



Cuenta General del Ejercicio 2018

10 - ACTIVOS FINANCIEROS





10 - ACTIVOS FINANCIEROS

1. INFORMACIÓN RELACIONADA CON EL BALANCE
A) ESTADO RESUMEN DE LA CONCILIACIÓN

**10. ACTIVOS FINANCIEROS****10.1. INFORMACIÓN RELACIONADA CON EL BALANCE****A) ESTADO RESUMEN DE LA CONCILIACIÓN**

CATEGORÍAS	ACTIVOS FINANCIEROS A LARGO PLAZO						ACTIVOS FINANCIEROS A CORTO PLAZO						TOTAL	
	INVERSIONES EN EL PATRIMONIO		VALORES REPRESENTATIVOS DE DEUDA		OTRAS INVERSIONES		INVERSIONES EN EL PATRIMONIO		VALORES REPRESENTATIVOS DE DEUDA		OTRAS INVERSIONES			
	2018	2017	2018	2017	2018	2017	2018	2017	2018	2017	2018	2017	2018	2017
CRÉDITOS Y PARTIDAS A COBRAR	0,00	0,00	0,00	0,00	0,00	0,00	0,00	0,00	0,00	0,00	0,00	0,00	0,00	0,00
INVERSIONES MANTENIDAS HASTA EL VENCIMIENTO	0,00	0,00	0,00	0,00	0,00	0,00	0,00	0,00	0,00	0,00	0,00	0,00	0,00	0,00
ACTIVOS FINANCIEROS A VALOR RAZONABLE CON CAMBIO EN RESULTADOS	0,00	0,00	0,00	0,00	0,00	0,00	0,00	0,00	0,00	0,00	0,00	0,00	0,00	0,00
INVERSIONES EN ENTIDADES DE GRUPO, MULTIGRUPO Y ASOCIADAS	0,00	0,00	0,00	0,00	0,00	0,00	0,00	0,00	0,00	0,00	0,00	0,00	0,00	0,00
ACTIVOS FINANCIEROS DISPONIBLES PARA LA VENTA	0,00	0,00	0,00	0,00	0,00	0,00	0,00	0,00	0,00	0,00	0,00	0,00	0,00	0,00
TOTAL	0,00	0,00	0,00	0,00	0,00	0,00	0,00	0,00	0,00	0,00	0,00	0,00	0,00	0,00



10 - ACTIVOS FINANCIEROS

1. INFORMACIÓN RELACIONADA CON EL BALANCE
B) RECLASIFICACIÓN



10. ACTIVOS FINANCIEROS

10.1. INFORMACIÓN RELACIONADA CON EL BALANCE

B) RECLASIFICACIÓN

No constan datos para este apartado.



10 - ACTIVOS FINANCIEROS

1. INFORMACIÓN RELACIONADA CON EL BALANCE
C) ACTIVOS FINANCIEROS ENTREGADOS EN GARANTÍA



10. ACTIVOS FINANCIEROS

10.1. INFORMACIÓN RELACIONADA CON EL BALANCE

C) ACTIVOS FINANCIEROS ENTREGADOS EN GARANTÍA

No constan datos para este apartado.



10 - ACTIVOS FINANCIEROS

1. INFORMACIÓN RELACIONADA CON EL BALANCE
D) CORRECCIONES POR DETERIORO DE VALOR



10. ACTIVOS FINANCIEROS

10.1. INFORMACIÓN RELACIONADA CON EL BALANCE

D) CORRECCIONES POR DETERIORO DEL VALOR

CLASES DE ACTIVOS FINANCIEROS	SALDO INICIAL	DISMINUCIONES DE VALOR POR DETERIORO CREDITICIO DEL EJERCICIO	REVERSIÓN DEL DETERIORO CREDITICIO EN EL EJERCICIO	SALDO FINAL
Activos financieros a Largo Plazo				
Inversiones en patrimonio	0,00	0,00	0,00	0,00
Valores representativos de deuda	0,00	0,00	0,00	0,00
Otras inversiones	0,00	0,00	0,00	0,00
Activos financieros a Corto Plazo				
Inversiones en patrimonio	0,00	0,00	0,00	0,00
Valores representativos de deuda	0,00	0,00	0,00	0,00
Otras inversiones	0,00	0,00	0,00	0,00



10 - ACTIVOS FINANCIEROS

2. INFORMACIÓN RELACIONADA CON LA CUENTA DEL RESULTADO ECONÓMICO-PATRIMONIAL



10. ACTIVOS FINANCIEROS

10.2. INFORMACIÓN RELACIONADA CON LA CUENTA DEL RESULTADO ECONÓMICO - PATRIMONIAL

No constan datos para este apartado.



10 - ACTIVOS FINANCIEROS

3. INFORMACIÓN SOBRE LOS RIESGOS DE TIPO DE CAMBIO Y DE TIPO DE INTERÉS
A) RIESGO DE TIPO DE CAMBIO



10. ACTIVOS FINANCIEROS

10.3. INFORMACIÓN SOBRE LOS RIESGOS DE TIPO DE CAMBIO Y TIPO DE INTERÉS

A) RIESGO DE TIPO DE CAMBIO

No constan datos para este apartado.



10 - ACTIVOS FINANCIEROS

3. INFORMACIÓN SOBRE LOS RIESGOS DE TIPO DE CAMBIO Y DE TIPO DE INTERÉS
B) RIESGO DE TIPO DE INTERÉS



10. ACTIVOS FINANCIEROS

10.3. INFORMACIÓN SOBRE LOS RIESGOS DE TIPO DE CAMBIO Y TIPO DE INTERÉS

B) RIESGO DE TIPO DE INTERÉS

CLASES DE ACTIVOS FINANCIEROS	A TIPO DE INTERÉS FIJO	A TIPO DE INTERÉS VARIABLE	TOTAL
Valores representativos de la deuda	0,00	0,00	0,00
Otros activos financieros	0,00	0,00	0,00
Total importe	0,00	0,00	0,00



10 - ACTIVOS FINANCIEROS

4. OTRA INFORMACIÓN



10. ACTIVOS FINANCIEROS

10.4. OTRA INFORMACIÓN

No constan datos para este apartado.



Cuenta General del Ejercicio 2018

11 - PASIVOS FINANCIEROS





11 - PASIVOS FINANCIEROS

1. SITUACIÓN Y MOVIMIENTOS DE LAS DEUDAS
A) DEUDAS AL COSTE AMORTIZADO



11. PASIVOS FINANCIEROS

11.1. SITUACIÓN Y MOVIMIENTOS DE LAS DEUDAS

A) DEUDAS AL COSTE AMORTIZADO

No constan datos para este apartado.



11 - PASIVOS FINANCIEROS

1. SITUACIÓN Y MOVIMIENTOS DE LAS DEUDAS
B) DEUDAS A VALOR RAZONABLE



11. PASIVOS FINANCIEROS

11.1. SITUACIÓN Y MOVIMIENTOS DE LAS DEUDAS

B) DEUDAS A VALOR RAZONABLE

No constan datos para este apartado.



11 - PASIVOS FINANCIEROS

1. SITUACIÓN Y MOVIMIENTOS DE LAS DEUDAS
C) RESUMEN POR CATEGORÍAS



11. PASIVOS FINANCIEROS

11.1. SITUACIÓN Y MOVIMIENTOS DE LAS DEUDAS

C) RESUMEN POR CATEGORÍAS

CATEGORÍAS	LARGO PLAZO						CORTO PLAZO						TOTAL	
	OBLIGACIONES Y OTROS VALORES NEGOCIABLES		DEUDAS CON ENTIDADES DE CRÉDITO		OTRAS DEUDAS		OBLIGACIONES Y OTROS VALORES NEGOCIABLES		DEUDAS CON ENTIDADES DE CRÉDITO		OTRAS DEUDAS		2018	2017
	2018	2017	2018	2017	2018	2017	2018	2017	2018	2017	2018	2017		
DEUDAS A COSTE AMORTIZADO	0,00	0,00	0,00	0,00	0,00	0,00	0,00	0,00	0,00	0,00	0,00	0,00	0,00	0,00
DEUDAS A VALOR RAZONABLE	0,00	0,00	0,00	0,00	0,00	0,00	0,00	0,00	0,00	0,00	0,00	0,00	0,00	0,00
TOTAL	0,00	0,00	0,00	0,00	0,00	0,00	0,00	0,00	0,00	0,00	0,00	0,00	0,00	0,00



11 - PASIVOS FINANCIEROS

2. LÍNEAS DE CRÉDITO



11. PASIVOS FINANCIEROS

11.2. LÍNEAS DE CRÉDITO

No constan datos para este apartado.



11 - PASIVOS FINANCIEROS

3. INFORMACIÓN SOBRE LOS RIESGOS
A) RIESGO DE TIPO DE CAMBIO



11. PASIVOS FINANCIEROS

11.3. INFORMACIÓN SOBRE LOS RIESGOS DE TIPO DE CAMBIO Y DE TIPO DE INTERÉS

A) RIESGO DE TIPO DE CAMBIO

No constan datos para este apartado.



11 - PASIVOS FINANCIEROS

3. INFORMACIÓN SOBRE LOS RIESGOS
B) RIESGO DE TIPO DE INTERÉS

**11. PASIVOS FINANCIEROS****11.3. INFORMACIÓN SOBRE LOS RIESGOS DE TIPO DE CAMBIO Y DE TIPO DE INTERÉS****B) RIESGO DE TIPO DE INTERÉS**

CLASES DE ACTIVOS FINANCIEROS	A TIPO DE INTERÉS FIJO	A TIPO DE INTERÉS VARIABLE	TOTAL
OBLIGACIONES Y OTROS VALORES NEGOCIABLES	0,00	0,00	0,00
DEUDAS CON ENTIDADES DE CRÉDITO	0,00	0,00	0,00
OTRAS DEUDAS	0,00	0,00	0,00
TOTAL IMPORTE	0,00	0,00	0,00



11 - PASIVOS FINANCIEROS

4. AVALES Y OTRAS GARANTÍAS CONCEDIDAS
A) AVALES CONCEDIDOS



11. PASIVOS FINANCIEROS

11.4. AVALES Y OTRAS GARANTÍAS CONCEDIDAS

A) AVALES CONCEDIDOS

No constan datos para este apartado.



11 - PASIVOS FINANCIEROS

4. AVALES Y OTRAS GARANTÍAS CONCEDIDAS
B) AVALES EJECUTADOS



11. PASIVOS FINANCIEROS

11.4. AVALES Y OTRAS GARANTÍAS CONCEDIDAS

B) AVALES EJECUTADOS

No constan datos para este apartado.



11 - PASIVOS FINANCIEROS

4. AVALES Y OTRAS GARANTÍAS CONCEDIDAS
C) AVALES REINTEGRADOS



11. PASIVOS FINANCIEROS

11.4. AVALES Y OTRAS GARANTÍAS CONCEDIDAS

C) AVALES REINTEGRADOS

No constan datos para este apartado.



11 - PASIVOS FINANCIEROS

5. OTRA INFORMACIÓN



11. PASIVOS FINANCIEROS

11.5. OTRA INFORMACIÓN

No constan datos para este apartado.



Cuenta General del Ejercicio 2018

12 - COBERTURAS CONTABLES





12 - COBERTURAS CONTABLES

No constan datos para este apartado.



Cuenta General del Ejercicio 2018

13 - ACTIVOS CONSTRUIDOS O ADQUIRIDOS PARA OTRAS ENTIDADES Y OTRAS EXISTENCIAS





13. ACTIVOS CONSTRUIDOS O ADQUIRIDOS PARA OTRAS ENTIDADES Y OTRAS EXISTENCIAS

No constan datos para este apartado.



Cuenta General del Ejercicio 2018

14 - MONEDA EXTRANJERA





14 - MONEDA EXTRANJERA

1. TRANSACCIONES LIQUIDADAS A LO LARGO DEL EJERCICIO



14. MONEDA EXTRANJERA

14.1. TRANSACCIONES LIQUIDADAS A LO LARGO DEL EJERCICIO

No constan datos para este apartado.



14 - MONEDA EXTRANJERA

2. TRANSACCIONES VIVAS O PENDIENTES DE VENCIMIENTO A FIN DEL EJERCICIO



14. MONEDA EXTRANJERA

14.2. TRANSACCIONES VIVASO PENDIENTES DE VENCIMIENTO A FIN DE EJERCICIO

No constan datos para este apartado.



Cuenta General del Ejercicio 2018

15 - TRANSFERENCIAS, SUBVENCIONES Y OTROS INGRESOS Y GASTOS





15 - TRANSFERENCIAS, SUBVENCIONES Y OTROS INGRESOS Y GASTOS

1. TRANSFERENCIAS Y SUBVENCIONES RECIBIDAS

**15. TRANSFERENCIAS, SUBVENCIONES Y OTROS INGRESOS Y GASTOS****15.1 TRANSFERENCIAS Y SUBVENCIONES RECIBIDAS**

CARACTERÍSTICAS	IMPORTE RECIBIDO		IMPORTE REINTEGRABLE	IMPORTE NO REINTEGRABLE	CANTIDAD IMPUTADA A RESULTADOS	
	EJERCICIO 2018	EJERCICIOS ANTERIORES			EJERCICIO 2018	EJERCICIOS ANTERIORES
Participación en los Tributos del Estado	363.257,99	0,00	0,00	0,00	363.257,99	0,00
COMPENSACION TELEFONICA	23.333,22	0,00	0,00	0,00	23.333,22	0,00
Otras transferencias incondicionadas	2.938,46	239.037,07	0,00	0,00	2.938,46	239.037,07
Transferencias corrientes en cumplimiento de convenios suscritos con la Comunidad Autónoma en materia de Servicios Sociales y Políticas de Igualdad	10.103,95	0,00	0,00	0,00	10.103,95	0,00
Transferencias corrientes en cumplimiento de convenios suscritos con la Comunidad Autónoma en materia de Empleo y Desarrollo local	106.920,76	0,00	0,00	0,00	106.920,76	0,00
subvenciones de entidades sin animo de lucro	13.581,60	0,00	0,00	0,00	13.581,60	0,00
TRANSFERENCIAS DE CAPITAL DEL ESTADO	350.000,00	0,00	0,00	0,00	350.000,00	0,00
Otras transferencias convenios suscritos con la Comunidad Autónoma	2.078.644,91	0,00	0,00	0,00	2.078.644,91	0,00
Otras transferencias de la Administración General de la Comunidad Autónoma	29.384,48	1.195.185,28	0,00	0,00	29.384,48	1.195.185,28
TRANSFERENCIAS DEL CABILDO	-2.006,27	0,00	0,00	0,00	-2.006,27	0,00
TOTAL	2.976.159,10	1.434.222,35	0,00	0,00	2.976.159,10	1.434.222,35



15 - TRANSFERENCIAS, SUBVENCIONES Y OTROS INGRESOS Y GASTOS

2. TRANSFERENCIAS Y SUBVENCIONES CONCEDIDAS

**15. TRANSFERENCIAS, SUBVENCIONES Y OTROS INGRESOS Y GASTOS****15.2 TRANSFERENCIAS Y SUBVENCIONES CONCEDIDAS**

CARACTERÍSTICAS	NIF DEL DEUDOR	DENOMINACIÓN DEL PERCEPTOR	IMPORTE	FINALIDAD	REINTEGROS
1/2018 - subvención en materia deportiva por traslado a diferentes competiciones - G35412840 - CLUB DEPORTIVO MAGEC TIAS	G35412840	CLUB DEPORTIVO MAGEC TIAS	9.174,00	Promoción y fomento del deporte. SUBVENCIONES A CLUBS DEPORTIVOS	0,00
2/2018 - subvención en materia deportiva por traslado en diferentes competiciones - G35863471 - SHUHARI SHITO-RYU KARATE-DO	G35863471	SHUHARI SHITO-RYU KARATE-DO	3.218,00	Promoción y fomento del deporte. SUBVENCIONES A CLUBS DEPORTIVOS	0,00
3/2018 - subvención en materia deportiva por traslado a diferentes competiciones - G35621705 - CLUB BARRILLA PUERTO DEL CARMEN	G35621705	CLUB BARRILLA PUERTO DEL CARMEN	4.529,00	Promoción y fomento del deporte. SUBVENCIONES A CLUBS DEPORTIVOS	0,00
4/2018 - subvención en materia deportiva por traslado a diferentes competiciones - G35721521 - CLUB DEPORTIVO ASOC. DEP., CULT. Y RECREO LA TIÑOSA TIGUAFAY	G35721521	CLUB DEPORTIVO ASOC. DEP., CULT. Y RECREO LA TIÑOSA TIGUAFAY	1.248,00	Promoción y fomento del deporte. SUBVENCIONES A CLUBS DEPORTIVOS	0,00
asignación a grupos políticos ejercicio 2016	G28477727	PSC PSOE TIAS	4.080,00	Organos de gobierno. Asignaciones a grupos politicos	0,00
5/2018 - subvención para sufragar gastos derivados de adquisición de billetes de avión para regresar a su país. Convenio Emergencia Social del Cabildo - X2259807B - MOHEIDDINE BEN HASSEN -	X2259807B	MOHEIDDINE BEN HASSEN -	292,59	Asistencia social primaria. ATENCIONES BENEFICAS Y ASISTENCIALES	0,00
6/2018 - subvención para sufragar gastos derivados de alquiler, con cargo al Convenio de Colaboración de Emergencia Social del Cabildo Insular de Lanzarote - Y2257624G - MOHAMED AMAR ELHADAD	Y2257624G	MOHAMED AMAR ELHADAD	500,00	Asistencia social primaria. ATENCIONES BENEFICAS Y ASISTENCIALES	0,00
7/2018 - subvención para sufragar gastos derivados de alquiler, con cargo al Convenio de Colaboración de Emergencia Social del Cabildo Insular de Lanzarote - X5061118Z - HASSAN EL AZIZ	X5061118Z	HASSAN EL AZIZ	900,00	Asistencia social primaria. ATENCIONES BENEFICAS Y ASISTENCIALES	0,00
8/2018 - subvención para sufragar gastos derivados de alquiler, con cargo al Convenio de Colaboración de Emergencia Social del Cabildo Insular de Lanzarote - X4376642H - FAOUZI,FAHED	X4376642H	FAOUZI,FAHED	600,00	Asistencia social primaria. ATENCIONES BENEFICAS Y ASISTENCIALES	0,00
17/2018 - subvención para sufragar gastos derivados de servicios especializados de atención asistencial y personal - 29871402Z - CANTADOR AVILA, ANA	29871402Z	CANTADOR AVILA, ANA	1.704,51	Asistencia social primaria. ATENCIONES BENEFICAS Y ASISTENCIALES	0,00
20/2018 - subvención para sufragar gastos derivados de alquiler, con cargo al Convenio de Colaboración de Emergencia Social del Cabildo Insular de Lanzarote - 31613603B - JOSEFA ORDOÑEZ MONTIEL	31613603B	JOSEFA ORDOÑEZ MONTIEL	800,00	Asistencia social primaria. ATENCIONES BENEFICAS Y ASISTENCIALES	0,00
19/2018 - subvención para sufragar gastos derivados de alquiler, con cargo al Convenio de Colaboración de Emergencia Social del Cabildo Insular de Lanzarote - Y0438346A - ESCOBAR ALVAREZ,KATHERINE	Y0438346A	ESCOBAR ALVAREZ,KATHERINE	800,00	Asistencia social primaria. ATENCIONES BENEFICAS Y ASISTENCIALES	0,00
18/2018 - subvención para sufragar los gastos derivados de alquiler, con cargo al Convenio de Colaboración de Emergencia Social del Cabildo Insular de Lanzarote - X8900474A - ZOUYGHY,SAMIRA	X8900474A	ZOUYGHY,SAMIRA	800,00	Asistencia social primaria. ATENCIONES BENEFICAS Y ASISTENCIALES	0,00
16/2018 - subvención para sufragar gastos derivados de sesiones de tratamiento médico (fisioterapia) - X0983511P - MUNKEJORD, SJUR	X0983511P	MUNKEJORD, SJUR	1.600,00	Asistencia social primaria. ATENCIONES BENEFICAS Y ASISTENCIALES	0,00
14/2018 - subvención para sufragar gastos derivados de alquiler - 78826676H - JESSICA RIOS VELAZCO	78826676H	JESSICA RIOS VELAZCO	1.000,00	Asistencia social primaria. ATENCIONES BENEFICAS Y ASISTENCIALES	0,00

**15. TRANSFERENCIAS, SUBVENCIONES Y OTROS INGRESOS Y GASTOS****15.2 TRANSFERENCIAS Y SUBVENCIONES CONCEDIDAS**

CARACTERÍSTICAS	NIF DEL DEUDOR	DENOMINACIÓN DEL PERCEPTOR	IMPORTE	FINALIDAD	REINTEGROS
13/2018 - subvención para sufragar gastos derivados de tratamiento odontológico de su hijo - 35778149Q - MARIÑO SOTO ANA MARIA	35778149Q	MARIÑO SOTO ANA MARIA	1.300,00	Asistencia social primaria. ATENCIONES BENEFICAS Y ASISTENCIALES	0,00
12/2018 - subvención para sufragar gastos varios, con cargo al Convenio de Colaboración de Emergencia Social del Cabildo Insular de Lanzarote - 42917368N - GONZALEZ PULIDO, MARIA DE LA LUZ	42917368N	GONZALEZ PULIDO, MARIA DE LA LUZ	800,00	Asistencia social primaria. ATENCIONES BENEFICAS Y ASISTENCIALES	0,00
11/2018 - subvención para sufragar los gastos derivados de suministros básicos - 42909580K - DELGADO BETANCORT, M DEL CARMEN	42909580K	DELGADO BETANCORT, M DEL CARMEN	600,00	Asistencia social primaria. ATENCIONES BENEFICAS Y ASISTENCIALES	0,00
10/2018 - subvención para sufragar gastos derivados de alquiler - X3056942N - SCHMIZ, NADINE	X3056942N	SCHMIZ, NADINE	1.200,00	Asistencia social primaria. ATENCIONES BENEFICAS Y ASISTENCIALES	0,00
9/2018 - subvención para sufragar gastos derivados de alquiler - 42412791D - MARIA CRISTINA GONZALEZ ESPINOSA	42412791D	MARIA CRISTINA GONZALEZ ESPINOSA	866,64	Asistencia social primaria. ATENCIONES BENEFICAS Y ASISTENCIALES	0,00
15/2018 - subvención para sufragar gastos derivados de suministros básicos - X4076200W - BASSOU,OMAR	X4076200W	BASSOU,OMAR	600,00	Asistencia social primaria. ATENCIONES BENEFICAS Y ASISTENCIALES	0,00
TOTAL			36.612,74		0,00



Cuenta General del Ejercicio 2018

16 - PROVISIONES Y CONTINGENCIAS





16. PROVISIONES Y CONTINGENCIAS

EPÍGRAFE BALANCE	SALDO INICIAL PROVISIONES	AUMENTOS PROVISIONES	DISMINUCIONES PROVISIONES	SALDO FNAL PROVISIONES
I. Provisiones a largo plazo	0,00	0,00	0,00	0,00
I. Provisiones a corto plazo	0,00	0,00	0,00	0,00



Cuenta General del Ejercicio 2018

17 - INFORMACIÓN SOBRE MEDIO AMBIENTE





17 - INFORMACIÓN SOBRE MEDIO AMBIENTE

1. OBLIGACIONES RECONOCIDAS EN EL EJERCICIO CON CARGO A LA POLÍTICA DE
GASTO 17 “MEDIO AMBIENTE”



17. INFORMACIÓN SOBRE EL MEDIO AMBIENTE

17.1 OBLIGACIONES RECONOCIDAS EN EL EJERCICIO CON CARGO A LA POLÍTICA DE GASTO 17 "MEDIO AMBIENTE"

No constan datos para este apartado.



17 - INFORMACIÓN SOBRE MEDIO AMBIENTE

2. BENEFICIOS FISCALES POR RAZONES MEDIOAMBIENTALES EN TRIBUTOS PROPIOS



17. INFORMACIÓN SOBRE EL MEDIO AMBIENTE

17.2 BENEFICIOS FISCALES POR RAZONES MEDIOAMBIENTALES EN TRIBUTOS PROPIOS

No constan datos para este apartado.



Cuenta General del Ejercicio 2018

18 - ACTIVOS EN ESTADO DE VENTA





18. ACTIVOS EN ESTADO VENTA

No constan datos para este apartado.



Cuenta General del Ejercicio 2018

*19 - PRESENTACIÓN POR ACTIVIDADES DE LA CUENTA DEL RESULTADO
ECONÓMICO PATRIMONIAL*





19 - PRESENTACION POR ACTIVIDADES DE LA CUENTA DEL RESULTADO ECONOMICO PATRIMONIAL

No constan datos para este apartado.



Cuenta General del Ejercicio 2018

*20 - OPERACIONES POR ADMINISTRACIÓN DE RECURSOS POR CUENTA DE
OTROS ENTES PÚBLICOS*





*20 - OPERACIONES POR ADMINISTRACIÓN DE RECURSOS POR CUENTA DE OTROS ENTES
PÚBLICOS*

1. OBLIGACIONES DERIVADAS DE LA GESTIÓN



20. OPERACIONES POR ADMINISTRACIÓN DE RECURSOS POR CUENTA DE OTROS ENTES PÚBLICOS

20.1 OBLIGACIONES DERIVADAS DE LA GESTIÓN

No constan datos para este apartado.



*20 - OPERACIONES POR ADMINISTRACIÓN DE RECURSOS POR CUENTA DE OTROS ENTES
PÚBLICOS*

2. ENTES PÚBLICOS, CUENTAS CORRIENTES EN EFECTIVO



20. OPERACIONES POR ADMINISTRACIÓN DE RECURSOS POR CUENTA DE OTROS ENTES PÚBLICOS

20.2 ENTES PÚBLICOS, CUENTAS CORRIENTES EN EFECTIVO

No constan datos para este apartado.



*20 - OPERACIONES POR ADMINISTRACIÓN DE RECURSOS POR CUENTA DE OTROS ENTES
PÚBLICOS*

3. DESARROLLO DE LA GESTIÓN
A) RESUMEN



20. OPERACIONES POR ADMINISTRACIÓN DE RECURSOS POR CUENTA DE OTROS ENTES PÚBLICOS

20.3 DESARROLLO DE LA GESTIÓN

20.3.A RESUMEN

No constan datos para este apartado.



*20 - OPERACIONES POR ADMINISTRACIÓN DE RECURSOS POR CUENTA DE OTROS ENTES
PÚBLICOS*

3. DESARROLLO DE LA GESTIÓN
B) DERECHOS ANULADOS



20. OPERACIONES POR ADMINISTRACIÓN DE RECURSOS POR CUENTA DE OTROS ENTES PÚBLICOS

20.3 DESARROLLO DE LA GESTIÓN

20.3.B DERECHOS ANULADOS

No constan datos para este apartado.



*20 - OPERACIONES POR ADMINISTRACIÓN DE RECURSOS POR CUENTA DE OTROS ENTES
PÚBLICOS*

3. DESARROLLO DE LA GESTIÓN
C) DERECHOS CANCELADOS



20. OPERACIONES POR ADMINISTRACIÓN DE RECURSOS POR CUENTA DE OTROS ENTES PÚBLICOS

20.3 DESARROLLO DE LA GESTIÓN

20.3.C DERECHOS CANCELADOS

No constan datos para este apartado.



*20 - OPERACIONES POR ADMINISTRACIÓN DE RECURSOS POR CUENTA DE OTROS ENTES
PÚBLICOS*

3. DESARROLLO DE LA GESTIÓN
D) DEVOLUCIONES DE INGRESOS



20. OPERACIONES POR ADMINISTRACIÓN DE RECURSOS POR CUENTA DE OTROS ENTES PÚBLICOS

20.3 DESARROLLO DE LA GESTIÓN

20.3.D DEVOLUCIÓN DE INGRESOS

No constan datos para este apartado.



Cuenta General del Ejercicio 2018

21 - OPERACIONES NO PRESUPUESTARIAS DE TESORERÍA





21 - OPERACIONES NO PRESUPUESTARIAS DE TESORERÍA

1. ESTADO DE DEUDORES NO PRESUPUESTARIOS



21. OPERACIONES NO PRESUPUESTARIAS DE TESORERÍA

21.1 ESTADO DE DEUDORES NO PRESUPUESTARIOS

CUENTA	CONCEPTO		SALDO A 1 DE ENERO	MODIFICACIONES SALDO INICIAL	CARGOS REALIZADOS EN EL EJERCICIO	TOTAL DEUDORES	ABONOS REALIZADOS EN EL EJERCICIO	DEUDORES PENDIENTES DE COBRO A 31 DICIEMBRE
	CÓDIGO	DESCRIPCIÓN						
449	10 051	Anticipos reintegrables nómina	0,00	0,00	15.369,81	15.369,81	27.670,50	-12.300,69
TOTAL 449			0,00	0,00	15.369,81	15.369,81	27.670,50	-12.300,69
TOTAL			0,00	0,00	15.369,81	15.369,81	27.670,50	-12.300,69



21 - OPERACIONES NO PRESUPUESTARIAS DE TESORERÍA

2. ESTADO DE ACREEDORES NO PRESUPUESTARIOS

**21. OPERACIONES NO PRESUPUESTARIAS DE TESORERÍA****21.2 ESTADO DE ACREEDORES NO PRESUPUESTARIOS**

CUENTA	CONCEPTO		SALDO A 1 DE ENERO	MODIFICACIONES SALDO INICIAL	ABONOS REALIZADOS EN EL EJERCICIO	TOTAL ACREEDORES	CARGOS REALIZADOS EN EL EJERCICIO	ACREEDORES PENDIENTES DE PAGO A 31 DICIEMBRE
	CÓDIGO	DESCRIPCIÓN						
419	20 090	Depósitos Constituidos para contrataciones	0,00	0,00	1.515,42	1.515,42	8.219,86	-6.704,44
		TOTAL 419	0,00	0,00	1.515,42	1.515,42	8.219,86	-6.704,44
4751	20 001	I.R.P.F retenciones trabajo personal	0,00	0,00	103.005,47	103.005,47	239.015,63	-136.010,16
		TOTAL 4751	0,00	0,00	103.005,47	103.005,47	239.015,63	-136.010,16
4760	20 030	Cuota del Trabajador a la Seguridad Social	0,00	0,00	32.834,92	32.834,92	33.959,38	-1.124,46
		TOTAL 4760	0,00	0,00	32.834,92	32.834,92	33.959,38	-1.124,46
561	20 060	Retenciones Judiciales de Haberes	0,00	0,00	2.236,62	2.236,62	5.064,20	-2.827,58
	20 070	Cuotas Centrales Sindicales	0,00	0,00	721,20	721,20	1.545,00	-823,80
		TOTAL 561	0,00	0,00	2.957,82	2.957,82	6.609,20	-3.651,38
		TOTAL	0,00	0,00	140.313,63	140.313,63	287.804,07	-147.490,44



21 - OPERACIONES NO PRESUPUESTARIAS DE TESORERÍA

3. ESTADO DE PARTIDAS PENDIENTES DE APLICACIÓN
A) COBROS PENDIENTES DE APLICACIÓN

**21. OPERACIONES NO PRESUPUESTARIAS DE TESORERÍA****21.3 ESTADO DE PARTIDAS PENDIENTES DE APLICACIÓN****21.3.A COBROS PENDIENTES DE APLICACIÓN**

CUENTA	CONCEPTO		COBROS PENDIENTES DE APLICACIÓN A 1 DE ENERO	MODIFICACIONES SALDO INICIAL	COBROS REALIZADOS EN EL EJERCICIO	TOTAL COBROS PENDIENTES APLICACIÓN	COBROS APLICADOS EN EL EJERCICIO	COBROS PENDIENTES DE APLICACIÓN A 31 DICIEMBRE
	CÓDIGO	DESCRIPCIÓN						
554	30 003	Ingresos en ctas. restringidas de recaudación pendiente de aplicación	0,00	0,00	0,00	0,00	90,09	-90,09
	30 005	Ingresos de entidades colaboradoras pendientes de aplicación	0,00	0,00	0,00	0,00	22,00	-22,00
TOTAL 554			0,00	0,00	0,00	0,00	112,09	-112,09
TOTAL			0,00	0,00	0,00	0,00	112,09	-112,09



21 - OPERACIONES NO PRESUPUESTARIAS DE TESORERÍA

3. ESTADO DE PARTIDAS PENDIENTES DE APLICACIÓN
B) PAGOS PENDIENTES DE APLICACIÓN



21. OPERACIONES NO PRESUPUESTARIAS DE TESORERÍA

21.3 ESTADO DE PARTIDAS PENDIENTES DE APLICACIÓN

21.3.B PAGOS PENDIENTES DE APLICACIÓN

No constan datos para este apartado.



Cuenta General del Ejercicio 2018

22 - CONTRATACIÓN ADMINISTRATIVA. PROCEDIMIENTOS DE ADJUDICACIÓN





22. Contratación Administrativa. Procedimientos de Adjudicación

TIPO DE CONTRATO	PROCEDIMIENTO ABIERTO			PROCEDIMIENTO RESTRINGIDO			PROCEDIMIENTO NEGOCIADO			DIÁLOGO COMPETITIVO	ADJUDICACIÓN DIRECTA	TOTAL
	MULTIPLIC CRITERIO	UNICO CRITERIO	TOTAL	MULTIPLIC CRITERIO	UNICO CRITERIO	TOTAL	CON PUBLICIDAD	SIN PUBLICIDAD	TOTAL			
De Obras	0,00	0,00	0,00	0,00	0,00	0,00	0,00	0,00	0,00	0,00	0,00	0,00
De Suministro	0,00	0,00	0,00	0,00	0,00	0,00	0,00	0,00	0,00	0,00	0,00	0,00
Patrimoniales	0,00	0,00	0,00	0,00	0,00	0,00	0,00	0,00	0,00	0,00	0,00	0,00
De Gestión de Servicios Públicos	0,00	0,00	0,00	0,00	0,00	0,00	0,00	0,00	0,00	0,00	0,00	0,00
De Servicios	0,00	0,00	0,00	0,00	0,00	0,00	0,00	0,00	0,00	0,00	0,00	0,00
De Concesión de Obra Pública	0,00	0,00	0,00	0,00	0,00	0,00	0,00	0,00	0,00	0,00	0,00	0,00
De Colaboración del Sector Público y Sector Privado	0,00	0,00	0,00	0,00	0,00	0,00	0,00	0,00	0,00	0,00	0,00	0,00
De Carácter Administrativo Especial	0,00	0,00	0,00	0,00	0,00	0,00	0,00	0,00	0,00	0,00	0,00	0,00
Otros	0,00	0,00	0,00	0,00	0,00	0,00	0,00	0,00	0,00	0,00	0,00	0,00
TOTAL	0,00	0,00	0,00	0,00	0,00	0,00	0,00	0,00	0,00	0,00	0,00	0,00



Cuenta General del Ejercicio 2018

23 - VALORES RECIBIDOS EN DEPÓSITO





23. Estado de Valores Recibidos en Depósito

CONCEPTO		SALDO A 1 DE ENERO	MODIFICACIONES SALDO INICIAL	DEPÓSITOS PRECIBIDOS EN EJERCICIO	TOTAL DEPÓSITOS RECIBIDOS	DEPÓSITOS CANCELADOS	DEPÓSITOS PENDIENTES DE DEVOLUCIÓN A 31 DE DICIEMBRE
CÓDIGO	DESCRIPCIÓN						
70010000402	API MOVILIDAD S.A. G.DEFINITIVA SEÑALIZACION HOTELERA Y DE P.C. 6.990,26 €	0,00	0,00	0,00	0,00	6.990,26	-6.990,26
70010000537	INST.ELECTRICAS CONEJERAS SL G.DEFIN.MANTENIMIENTO DEPENDENCIAS Y ALUMB.PUBLICO	0,00	0,00	0,00	0,00	2.248,50	-2.248,50
70010000546	INSTALACIONES ELECTRICAS CONEJERAS SL. G.DEFIN.INST.CONSERV.ALUMBRADONAVIDEÑO	0,00	0,00	0,00	0,00	2.242,99	-2.242,99
70010000573	HORMICONSA CANARIAS SA GARANTIA REFORMA TANATORIO EXP 54/2017-CNT	0,00	0,00	13.407,64	13.407,64	0,00	13.407,64
70010000574	FOMENTO DE CONSTRUCC.Y CONTRATAS SA. EXPTE: 81/2017-CNT	0,00	0,00	3.272,17	3.272,17	0,00	3.272,17
70010000575	FOMENTO DE CONTRUC. Y CONTRATAS SA. EXPTE: 81/2017-CNT	0,00	0,00	3.272,17	3.272,17	0,00	3.272,17
70010000576	IMESAPI SA. EXPTE:81/2017-CNT	0,00	0,00	3.223,32	3.223,32	0,00	3.223,32
70010000577	TRANSPORTE Y EXCAV.TIAGUASL OBRA REHABILITACION ESCOLLERA EXPTE:72/2017-CNT	0,00	0,00	4.234,02	4.234,02	0,00	4.234,02
70010000578	LANZAGRAVASL. G.DEFIN. OBRA ACOND. AVDA.CENTRAL EXPTE.87/2017-CNT	0,00	0,00	61.771,85	61.771,85	0,00	61.771,85
TOTAL		0,00	0,00	89.181,17	89.181,17	11.481,75	77.699,42



Cuenta General del Ejercicio 2018

24 - INFORMACIÓN PRESUPUESTARIA





24 - INFORMACIÓN PRESUPUESTARIA

- 1. EJERCICIO CORRIENTE
- 1. PRESUPUESTO DE GASTOS
- A) MODIFICACIONES DE CRÉDITO

**24. INFORMACIÓN PRESUPUESTARIA****24.1 EJERCICIO CORRIENTE****1) PRESUPUESTO DE GASTOS****A) MODIFICACIONES DE CRÉDITO**

APLICACIÓN PRESUPUESTARIA	DESCRIPCIÓN	CRÉDITOS EXTRAORDINARIOS	SUPLEMENTOS DE CRÉDITO	AMPLIACIONES DE CRÉDITO	TRANSFERENCIAS DE CRÉDITO		INCORPORACIONES DE REMANENTES DE CRÉDITO	CRÉDITOS GENERADOS POR INGRESOS	BAJAS POR ANULACIÓN	AJUSTES POR PRÓRROGA	TOTAL MODIFICACIONES
					POSITIVAS	NEGATIVAS					
342.60901	Instalaciones deportivas. Inversiones nuevas en infraestructuras asociados a prestamo inversion	0,00	0,00	0,00	0,00	0,00	2.735.386,70	0,00	0,00	0,00	2.735.386,70
450.60000	Inversiones en terrenos asociados a PMS	0,00	0,00	0,00	0,00	0,00	900.000,00	0,00	0,00	0,00	900.000,00
453.61901	Carreteras. Inversiones en infraestructuras asociados a préstamo Inversión	0,00	0,00	0,00	0,00	0,00	3.022.515,89	0,00	0,00	0,00	3.022.515,89
453.61902	Carreteras. Otras inversiones de reposición en infraestructuras y bienes destinados al uso general. Infraestructuras en curso.	0,00	0,00	0,00	0,00	0,00	533.693,12	0,00	0,00	0,00	533.693,12
920.14100	Administración General. PERSONAL DE CONVENIOS	0,00	0,00	0,00	0,00	0,00	0,00	244.160,29	0,00	0,00	244.160,29
920.16000	Administración General. Seguridad Social	0,00	0,00	0,00	0,00	0,00	0,00	85.241,23	0,00	0,00	85.241,23
920.61101	Administración General. Inversiones Adm Gral reposición infraestructuras asociadas a préstamo inversión	0,00	0,00	0,00	0,00	26.000,00	760.000,00	0,00	0,00	0,00	734.000,00
920.62301	Maquinaria, instalaciones técnicas y utillaje asociado prestamo inversion	0,00	0,00	0,00	0,00	0,00	42.472,26	0,00	0,00	0,00	42.472,26
920.62401	Adquisición vehículos asociados a préstamo inversión	0,00	0,00	0,00	26.000,00	0,00	610.847,12	0,00	0,00	0,00	636.847,12
920.62501	Mobiliario asociado préstamo inversion	0,00	0,00	0,00	0,00	0,00	66.608,52	0,00	0,00	0,00	66.608,52
920.62601	Equipos informaticos asociados prestamo inversion	0,00	0,00	0,00	0,00	0,00	176.697,96	0,00	0,00	0,00	176.697,96
TOTAL		0,00	0,00	0,00	26.000,00	26.000,00	8.848.221,57	329.401,52	0,00	0,00	9.177.623,09



24 - INFORMACIÓN PRESUPUESTARIA

1. EJERCICIO CORRIENTE
1. PRESUPUESTO DE GASTOS
B) REMANENTE DE CRÉDITO

**24. INFORMACIÓN PRESUPUESTARIA****24.1 EJERCICIO CORRIENTE****1) PRESUPUESTO DE GASTOS****B) REMANENTE DE CRÉDITO**

APLICACIÓN PRESUPUESTARIA	DESCRIPCIÓN	REMANENTE COMPROMETIDOS			REMANENTE NO COMPROMETIDOS		
		INCORPORABLES	NO INCORPORABLES	TOTAL	INCORPORABLES	NO INCORPORABLES	TOTAL
011.31001	Deuda Pública..Intereses préstamo inversión BBVA	0,00	0,00	0,00	30.000,00	0,00	30.000,00
011.31003	Deuda Pública..Intereses préstamo inversión Santander	0,00	0,00	0,00	30.500,00	0,00	30.500,00
011.31100	Deuda Pública..GASTOS DE FORMALIZACION, MODIFICACION Y CANCELACION	0,00	0,00	0,00	20.000,00	0,00	20.000,00
011.35200	Deuda Pública..INTERESES DE DEMORA	0,00	0,00	0,00	10.000,00	0,00	10.000,00
011.35900	Deuda Pública..OTROS GASTOS FINANCIEROS	0,00	0,00	0,00	10.000,00	0,00	10.000,00
011.91301	Deuda Pública..Amortización de préstamo inversión Santander	0,00	0,00	0,00	591.523,10	0,00	591.523,10
011.91303	Deuda Pública..Amortización préstamo inversión BBVA	0,00	0,00	0,00	3.080.576,10	0,00	3.080.576,10
130.12001	Administración General de la Seguridad Social y Protección Civil..Sueldos del Grupo A2	0,00	0,00	0,00	11.915,16	0,00	11.915,16
130.12003	Administración General de la Seguridad Social y Protección Civil..Sueldos del Grupo C1	0,00	0,00	0,00	457.047,81	0,00	457.047,81
130.12006	Administración General de la Seguridad Social y Protección Civil..Trienios	0,00	0,00	0,00	114.764,96	0,00	114.764,96
130.12009	Administración General de la Seguridad Social y Protección Civil..Otras retribuciones básicas	0,00	0,00	0,00	250.556,56	0,00	250.556,56
130.12100	Administración General de la Seguridad Social y Protección Civil..Complemento de destino	0,00	0,00	0,00	331.101,86	0,00	331.101,86
130.12103	Administración General de la Seguridad Social y Protección Civil..Otros complementos	0,00	0,00	0,00	850.645,09	0,00	850.645,09
130.13000	Administración General de la Seguridad Social y Protección Civil..Retribuciones básicas	0,00	0,00	0,00	70.693,52	0,00	70.693,52
130.13001	Administración General de la Seguridad Social y Protección Civil..Horas extraordinarias	0,00	0,00	0,00	43.851,05	0,00	43.851,05
130.15100	Administración General de la Seguridad Social y Protección Civil..GRATIFICACIONES	0,00	0,00	0,00	94.623,43	0,00	94.623,43
130.16000	Administración General de la Seguridad Social y Protección Civil..Seguridad Social	0,00	0,00	0,00	593.362,72	0,00	593.362,72
130.21400	Administración General de la Seguridad Social y Protección Civil..Elementos de transporte	22.104,74	0,00	22.104,74	27.582,24	0,00	27.582,24
130.22104	Administración General de la Seguridad Social y Protección Civil..Vestuario	0,00	0,00	0,00	20.000,00	0,00	20.000,00
130.22699	Administración General de la Seguridad Social y Protección Civil..Otros gastos diversos	0,00	0,00	0,00	15.857,75	0,00	15.857,75
135.21400	Protección civil..Elementos de transporte	0,00	0,00	0,00	8.925,10	0,00	8.925,10
135.22699	Protección civil..Otros gastos diversos	0,00	0,00	0,00	19.494,46	0,00	19.494,46
135.46100	Protección civil..Subvención	0,00	0,00	0,00	297.271,60	0,00	297.271,60



APLICACIÓN PRESUPUESTARIA	DESCRIPCIÓN	REMANENTE COMPROMETIDOS			REMANENTE NO COMPROMETIDOS		
		INCORPORABLES	NO INCORPORABLES	TOTAL	INCORPORABLES	NO INCORPORABLES	TOTAL
150.12000	Administración General de Vivienda y urbanismo..Sueldos del Grupo A1	0,00	0,00	0,00	26.428,32	0,00	26.428,32
150.12001	Administración General de Vivienda y urbanismo..Sueldos del Grupo A2	0,00	0,00	0,00	10.936,90	0,00	10.936,90
150.12004	Administración General de Vivienda y urbanismo..Sueldos del Grupo C2	0,00	0,00	0,00	20.502,99	0,00	20.502,99
150.12006	Administración General de Vivienda y urbanismo..Trienios	0,00	0,00	0,00	11.825,43	0,00	11.825,43
150.12009	Administración General de Vivienda y urbanismo..Otras retribuciones básicas	0,00	0,00	0,00	26.401,84	0,00	26.401,84
150.12100	Administración General de Vivienda y urbanismo..Complemento de destino	0,00	0,00	0,00	37.308,33	0,00	37.308,33
150.12103	Administración General de Vivienda y urbanismo..Otros complementos	0,00	0,00	0,00	92.468,86	0,00	92.468,86
150.13000	Administración General de Vivienda y urbanismo..Retribuciones básicas	0,00	0,00	0,00	133.370,27	0,00	133.370,27
150.13001	Administración General de Vivienda y urbanismo..Horas extraordinarias	0,00	0,00	0,00	170.547,14	0,00	170.547,14
150.15100	Administración General de Vivienda y urbanismo..GRATIFICACIONES	0,00	0,00	0,00	15.000,00	0,00	15.000,00
150.16000	Administración General de Vivienda y urbanismo..Seguridad Social	0,00	0,00	0,00	154.190,60	0,00	154.190,60
150.22706	Administración General de Vivienda y urbanismo..Estudios y trabajos técnicos	0,00	0,00	0,00	19.260,00	0,00	19.260,00
150.15000	Administración General de Vivienda y urbanismo..PRODUCTIVIDAD	0,00	0,00	0,00	20.000,00	0,00	20.000,00
1621.13000	Recogida de residuos..Retribuciones básicas	0,00	0,00	0,00	81.339,95	0,00	81.339,95
1621.13001	Recogida de residuos..Horas extraordinarias	0,00	0,00	0,00	98.866,20	0,00	98.866,20
1621.16000	Recogida de residuos..Seguridad Social	0,00	0,00	0,00	63.319,02	0,00	63.319,02
1621.22110	Recogida de residuos..Productos de limpieza y aseo	0,00	0,00	0,00	7.445,74	0,00	7.445,74
1621.22500	Recogida de residuos..Tributos estatales	0,00	0,00	0,00	598.573,93	0,00	598.573,93
1621.22700	Recogida de residuos..Limpieza y Aseo	3.989.517,86	0,00	3.989.517,86	0,70	0,00	0,70
1621.46100	Recogida de residuos..Subvención	0,00	0,00	0,00	106.000,00	0,00	106.000,00
165.21001	Alumbrado público..Infraestructuras y bienes naturales	0,00	0,00	0,00	190.000,00	0,00	190.000,00
165.21002	Alumbrado público..Alumbrado de Navidad	0,01	0,00	0,01	75.037,46	0,00	75.037,46
171.21202	Parques y jardines..MANTENIMIENTO DE PARQUES Y JARDINES	0,00	0,00	0,00	90.000,00	0,00	90.000,00
1721.22699	Protección contra la contaminación acústica, lumínica y atmosférica en las zonas urbanas..Otros gastos diversos	0,00	0,00	0,00	20.000,00	0,00	20.000,00
221.16200	Otras prestaciones económicas a favor de empleados..Formación y perfeccionamiento del personal	0,00	0,00	0,00	6.000,00	0,00	6.000,00
221.16204	Otras prestaciones económicas a favor de empleados..Acción social	0,00	0,00	0,00	77.400,00	0,00	77.400,00
221.16300	Otras prestaciones económicas a favor de empleados..Formación y perfeccionamiento de personal laboral	0,00	0,00	0,00	5.151,67	0,00	5.151,67
221.16304	Otras prestaciones económicas a favor de empleados..Acción social	0,00	0,00	0,00	29.855,51	0,00	29.855,51
221.14302	Otras prestaciones económicas a favor de empleados..Gastos extraordinarios de personal	0,00	0,00	0,00	45.600,00	0,00	45.600,00
231.13000	Asistencia social primaria..Retribuciones básicas	0,00	0,00	0,00	139.365,72	0,00	139.365,72
231.13001	Asistencia social primaria..Horas extraordinarias	0,00	0,00	0,00	177.691,67	0,00	177.691,67
231.16000	Asistencia social primaria..Seguridad Social	0,00	0,00	0,00	101.847,95	0,00	101.847,95
231.22797	Asistencia social primaria..Plan de prevención e inserción social- promoción empleo	124.418,54	0,00	124.418,54	-7.926,86	0,00	-7.926,86
231.22798	Asistencia social primaria..Trabajos realizados por otras empresas y profesionales	0,00	0,00	0,00	63.994,20	0,00	63.994,20
231.48000	Asistencia social primaria..ATENCIÓNES BENEFICAS Y ASISTENCIALES	0,00	0,00	0,00	335.636,26	0,00	335.636,26
231.48001	Asistencia social primaria..Subvenciones a proyectos sociales	0,00	0,00	0,00	40.000,00	0,00	40.000,00
231.48002	Asistencia social primaria..AGRUPACIÓN PARA LA DEFENSA DEL PACIENTE PSÍQUICO	0,00	0,00	0,00	3.000,00	0,00	3.000,00
231.48003	Asistencia social primaria..SUBVENCIONES A ASOCIACIONES BENEFICAS, COMEDORES SOCIALES Y CASAS DE ACOGIDA	0,00	0,00	0,00	20.000,00	0,00	20.000,00



APLICACIÓN PRESUPUESTARIA	DESCRIPCIÓN	REMANENTE COMPROMETIDOS			REMANENTE NO COMPROMETIDOS		
		INCORPORABLES	NO INCORPORABLES	TOTAL	INCORPORABLES	NO INCORPORABLES	TOTAL
231.48004	Asistencia social primaria..Asociación Flora Acoge	0,00	0,00	0,00	4.500,00	0,00	4.500,00
231.48005	Asistencia social primaria..Asociación Asomavo	0,00	0,00	0,00	4.000,00	0,00	4.000,00
231.48006	Asistencia social primaria..ADSIS	0,00	0,00	0,00	20.000,00	0,00	20.000,00
231.22799	Asistencia social primaria..Trabajos realizados por otras empresas y profesionales	0,00	0,00	0,00	13.729,91	0,00	13.729,91
231.48007	Asistencia social primaria..Subvención CARITAS	0,00	0,00	0,00	40.000,00	0,00	40.000,00
231.48008	Asistencia social primaria..Subvención AFOL	0,00	0,00	0,00	6.000,00	0,00	6.000,00
231.48009	Asistencia social primaria..Subvención Pequeño Valiente	0,00	0,00	0,00	3.000,00	0,00	3.000,00
231.48010	Asistencia social primaria..Subvención Aspercan	0,00	0,00	0,00	4.000,00	0,00	4.000,00
231.48011	Asistencia social primaria..Triple WWW	0,00	0,00	0,00	8.000,00	0,00	8.000,00
231.48012	Asistencia social primaria..Asociación Madara	0,00	0,00	0,00	10.000,00	0,00	10.000,00
320.21200	Administración general de educación..Edificios y otras construcciones	0,00	0,00	0,00	70.000,00	0,00	70.000,00
324.22699	Funcionamiento de centros docentes de enseñanza secundaria..Otros gastos diversos	0,00	0,00	0,00	20.000,00	0,00	20.000,00
324.48900	Funcionamiento de centros docentes de enseñanza secundaria..Subvención.	0,00	0,00	0,00	3.000,00	0,00	3.000,00
330.13000	Administración General de Cultura..Retribuciones básicas	0,00	0,00	0,00	220.797,22	0,00	220.797,22
330.13001	Administración General de Cultura..Horas extraordinarias	0,00	0,00	0,00	263.490,24	0,00	263.490,24
330.16000	Administración General de Cultura..Seguridad Social	0,00	0,00	0,00	164.383,52	0,00	164.383,52
330.22799	Administración General de Cultura..Trabajos realizados por otras empresas y profesionales	0,00	0,00	0,00	550.000,00	0,00	550.000,00
330.15100	Administración General de Cultura..GRATIFICACIONES	0,00	0,00	0,00	3.462,13	0,00	3.462,13
334.22609	Promoción cultural..Actividades culturales y deportivas	0,00	0,00	0,00	83.688,11	0,00	83.688,11
334.22699	Promoción cultural..Otros gastos diversos	0,00	0,00	0,00	17.371,83	0,00	17.371,83
334.48900	Promoción cultural..Subvención.	0,00	0,00	0,00	12.000,00	0,00	12.000,00
334.48901	Promoción cultural..Subvención	0,00	0,00	0,00	20.000,00	0,00	20.000,00
334.48902	Promoción cultural..Subvención Fundación Nino Díaz	0,00	0,00	0,00	15.000,00	0,00	15.000,00
338.22199	Fiestas populares y festejos..Otros suministros	0,00	0,00	0,00	25.000,00	0,00	25.000,00
338.22698	Fiestas populares y festejos..Gastos diversos	0,00	0,00	0,00	74.698,63	0,00	74.698,63
338.22699	Fiestas populares y festejos..Otros gastos diversos	0,00	0,00	0,00	176.428,53	0,00	176.428,53
340.13000	Administración General de Deportes..Retribuciones básicas	0,00	0,00	0,00	101.026,27	0,00	101.026,27
340.13001	Administración General de Deportes..Horas extraordinarias	0,00	0,00	0,00	130.450,65	0,00	130.450,65
340.16000	Administración General de Deportes..Seguridad Social	0,00	0,00	0,00	80.942,22	0,00	80.942,22
340.21400	Administración General de Deportes..Elementos de transporte	0,00	0,00	0,00	40.000,00	0,00	40.000,00
340.22000	Administración General de Deportes..Ordinario no inventariable	0,00	0,00	0,00	15.000,00	0,00	15.000,00
341.22602	Promoción y fomento del deporte..Publicidad y propaganda	0,00	0,00	0,00	8.000,00	0,00	8.000,00
341.22609	Promoción y fomento del deporte..Actividades culturales y deportivas	0,00	0,00	0,00	52.979,00	0,00	52.979,00
341.48900	Promoción y fomento del deporte..Subvención.	0,00	0,00	0,00	41.831,00	0,00	41.831,00
341.48901	Promoción y fomento del deporte..Subvención	0,00	0,00	0,00	215.000,00	0,00	215.000,00
341.48902	Promoción y fomento del deporte..Subvención Fundación Nino Díaz	0,00	0,00	0,00	20.000,00	0,00	20.000,00
341.48903	Promoción y fomento del deporte..Subvención Asociaciones de Empresarios	0,00	0,00	0,00	6.300,00	0,00	6.300,00
341.48904	Promoción y fomento del deporte..Subvención Felapyme	0,00	0,00	0,00	4.500,00	0,00	4.500,00
341.48905	Promoción y fomento del deporte..Subvención Ocean Lava	0,00	0,00	0,00	17.000,00	0,00	17.000,00
342.21200	Instalaciones deportivas..Edificios y otras construcciones	0,00	0,00	0,00	110.489,65	0,00	110.489,65
342.60901	Instalaciones deportivas..Inversiones nuevas en infraestructuras asociados a prestamo inversion	615.838,92	0,00	615.838,92	2.116.016,78	0,00	2.116.016,78



APLICACIÓN PRESUPUESTARIA	DESCRIPCIÓN	REMANENTE COMPROMETIDOS			REMANENTE NO COMPROMETIDOS		
		INCORPORABLES	NO INCORPORABLES	TOTAL	INCORPORABLES	NO INCORPORABLES	TOTAL
419.48900	Otras actuaciones en agricultura, ganadería y pesca..Subvención.	0,00	0,00	0,00	9.000,00	0,00	9.000,00
430.13000	Administración general de comercio, turismo y pequeñas y medianas empresas..Retribuciones básicas	0,00	0,00	0,00	28.871,30	0,00	28.871,30
430.13001	Administración general de comercio, turismo y pequeñas y medianas empresas..Horas extraordinarias	0,00	0,00	0,00	51.432,47	0,00	51.432,47
430.15000	Administración general de comercio, turismo y pequeñas y medianas empresas..PRODUCTIVIDAD	0,00	0,00	0,00	-285,00	0,00	-285,00
430.15100	Administración general de comercio, turismo y pequeñas y medianas empresas..GRATIFICACIONES	0,00	0,00	0,00	-558,55	0,00	-558,55
430.16000	Administración general de comercio, turismo y pequeñas y medianas empresas..Seguridad Social	0,00	0,00	0,00	33.130,74	0,00	33.130,74
432.21000	Información y promoción turística.Mantenimiento, Balizamiento, Playas	0,00	0,00	0,00	445.969,11	0,00	445.969,11
432.22500	Información y promoción turística.Tributos estatales	0,00	0,00	0,00	35.000,00	0,00	35.000,00
432.22601	Información y promoción turística.Atenciones protocolarias y representativas	0,00	0,00	0,00	5.000,00	0,00	5.000,00
432.22602	Información y promoción turística.Publicidad y propaganda	0,00	0,00	0,00	34.509,75	0,00	34.509,75
432.22699	Información y promoción turística.Otros gastos diversos	0,00	0,00	0,00	111.547,00	0,00	111.547,00
432.46100	Información y promoción turística.Subvención	0,00	0,00	0,00	180.000,00	0,00	180.000,00
432.47000	Información y promoción turística.Subvención Club La Santa	0,00	0,00	0,00	65.000,00	0,00	65.000,00
433.48901	Desarrollo empresarial..Subvención	0,00	0,00	0,00	1.000,00	0,00	1.000,00
433.48903	Desarrollo empresarial..Subvención Asociaciones de Empresarios	0,00	0,00	0,00	5.000,00	0,00	5.000,00
433.48904	Desarrollo empresarial..Subvención Felapyme	0,00	0,00	0,00	5.000,00	0,00	5.000,00
4412.48900	Otro transporte de viajeros.Subvención.	0,00	0,00	0,00	4.000,00	0,00	4.000,00
450.12005	Administración general de infraestructuras..Sueldos del Grupo E	0,00	0,00	0,00	25.580,22	0,00	25.580,22
450.12006	Administración general de infraestructuras..Trienios	0,00	0,00	0,00	8.583,66	0,00	8.583,66
450.12009	Administración general de infraestructuras..Otras retribuciones básicas	0,00	0,00	0,00	22.001,68	0,00	22.001,68
450.12100	Administración general de infraestructuras..Complemento de destino	0,00	0,00	0,00	28.116,68	0,00	28.116,68
450.12103	Administración general de infraestructuras..Otros complementos	0,00	0,00	0,00	73.432,74	0,00	73.432,74
450.13000	Administración general de infraestructuras..Retribuciones básicas	0,00	0,00	0,00	226.564,73	0,00	226.564,73
450.13001	Administración general de infraestructuras..Horas extraordinarias	0,00	0,00	0,00	286.480,08	0,00	286.480,08
450.15100	Administración general de infraestructuras..GRATIFICACIONES	0,00	0,00	0,00	26.175,92	0,00	26.175,92
450.16000	Administración general de infraestructuras..Seguridad Social	0,00	0,00	0,00	250.515,42	0,00	250.515,42
450.22104	Administración general de infraestructuras..Vestuario	0,00	0,00	0,00	40.000,00	0,00	40.000,00
450.22699	Administración general de infraestructuras..Otros gastos diversos	0,00	0,00	0,00	1.113.095,64	0,00	1.113.095,64
450.60000	Administración general de infraestructuras..Inversiones en terrenos	0,00	0,00	0,00	900.000,00	0,00	900.000,00
450.12001	Administración general de infraestructuras..Sueldos del Grupo A2	0,00	0,00	0,00	22.852,06	0,00	22.852,06
453.61901	Carreteras..Inversiones en infraestructuras asociados a préstamo Inversión	1.788.196,82	0,00	1.788.196,82	1.232.179,07	0,00	1.232.179,07
453.61902	Carreteras..Otras inversiones de reposición en infraestructuras y bienes destinados al uso general. Infraestructuras en curso.	0,00	0,00	0,00	533.693,12	0,00	533.693,12
454.22199	Caminos vecinales..Otros suministros	0,00	0,00	0,00	43.669,99	0,00	43.669,99
454.21000	Caminos vecinales..Mantenimiento, Balizamiento, Playas	0,00	0,00	0,00	71.000,00	0,00	71.000,00
912.10000	Órganos de gobierno..Retribuciones básicas	0,00	0,00	0,00	336.963,52	0,00	336.963,52
912.22601	Órganos de gobierno..Atenciones protocolarias y representativas	0,00	0,00	0,00	15.000,00	0,00	15.000,00
912.23000	Órganos de gobierno..De los miembros de los órganos de gobierno	0,00	0,00	0,00	2.900,00	0,00	2.900,00
912.23100	Órganos de gobierno..De los miembros de los órganos de gobierno	0,00	0,00	0,00	17.889,22	0,00	17.889,22
912.23301	Órganos de gobierno..Otras indemnizaciones	0,00	0,00	0,00	6.544,25	0,00	6.544,25
912.48909	Órganos de gobierno..Asignaciones a grupos políticos	0,00	0,00	0,00	11.760,00	0,00	11.760,00



APLICACIÓN PRESUPUESTARIA	DESCRIPCIÓN	REMANENTE COMPROMETIDOS			REMANENTE NO COMPROMETIDOS		
		INCORPORABLES	NO INCORPORABLES	TOTAL	INCORPORABLES	NO INCORPORABLES	TOTAL
920.12000	Administración General..Sueldos del Grupo A1	0,00	0,00	0,00	37.945,44	0,00	37.945,44
920.12001	Administración General..Sueldos del Grupo A2	0,00	0,00	0,00	21.873,80	0,00	21.873,80
920.12003	Administración General..Sueldos del Grupo C1	0,00	0,00	0,00	32.846,92	0,00	32.846,92
920.12004	Administración General..Sueldos del Grupo C2	0,00	0,00	0,00	49.388,96	0,00	49.388,96
920.12006	Administración General..Trienios	0,00	0,00	0,00	41.214,48	0,00	41.214,48
920.12009	Administración General..Otras retribuciones básicas	0,00	0,00	0,00	76.651,50	0,00	76.651,50
920.12100	Administración General..Complemento de destino	0,00	0,00	0,00	102.851,62	0,00	102.851,62
920.12103	Administración General..Otros complementos	0,00	0,00	0,00	262.323,42	0,00	262.323,42
920.13000	Administración General..Retribuciones básicas	0,00	0,00	0,00	253.475,03	0,00	253.475,03
920.13001	Administración General..Horas extraordinarias	0,00	0,00	0,00	332.915,59	0,00	332.915,59
920.14100	Administración General..PERSONAL DE CONVENIOS	0,00	0,00	0,00	330.063,23	0,00	330.063,23
920.14101	Administración General..PERSONAL DE CONFIANZA	0,00	0,00	0,00	132.498,91	0,00	132.498,91
920.15100	Administración General..GRATIFICACIONES	0,00	0,00	0,00	3.945,15	0,00	3.945,15
920.16000	Administración General..Seguridad Social	0,00	0,00	0,00	396.671,28	0,00	396.671,28
920.16103	Administración General..Pensiones excepcionales	0,00	0,00	0,00	25.000,00	0,00	25.000,00
920.20000	Administración General..ARRENDAMIENTO DE PARCELAS	0,00	0,00	0,00	5.000,00	0,00	5.000,00
920.20201	Administración General..CUOTA COMUNIDAD DE PROPIETARIOS	0,00	0,00	0,00	1.318,74	0,00	1.318,74
920.20500	Administración General..ARRENDAMIENTO DE MOBILIARIO Y ENSERES	0,00	0,00	0,00	12.000,00	0,00	12.000,00
920.20600	Administración General..ARRENDAMIENTOS DE SISTEMAS INFORMATICOS	39.490,06	0,00	39.490,06	69.751,61	0,00	69.751,61
920.21200	Administración General..Edificios y otras construcciones	520,27	0,00	520,27	87.065,05	0,00	87.065,05
920.21300	Administración General..GASTOS DE MAQUINARIA, INSTALACIONES Y UTILLAJE	6.639,95	0,00	6.639,95	29.373,07	0,00	29.373,07
920.21400	Administración General..Elementos de transporte	0,00	0,00	0,00	42.469,55	0,00	42.469,55
920.22000	Administración General..Ordinario no inventariable	0,00	0,00	0,00	24.900,83	0,00	24.900,83
920.22002	Administración General..Material, informático no inventariable	0,00	0,00	0,00	9.637,46	0,00	9.637,46
920.22100	Administración General..Energía eléctrica	0,00	0,00	0,00	524.536,13	0,00	524.536,13
920.22101	Administración General..Agua	0,00	0,00	0,00	180.000,00	0,00	180.000,00
920.22102	Administración General..Gas	0,00	0,00	0,00	1.000,00	0,00	1.000,00
920.22103	Administración General..Combustibles y carburantes	98.480,71	0,00	98.480,71	1.519,29	0,00	1.519,29
920.22105	Administración General..Productos alimenticios	0,00	0,00	0,00	14.000,00	0,00	14.000,00
920.22200	Administración General..Servicios de Telecomunicaciones	0,00	0,00	0,00	132.161,63	0,00	132.161,63
920.22201	Administración General..Postales	0,00	0,00	0,00	50.559,46	0,00	50.559,46
920.22400	Administración General..PRIMAS DE SEGUROS	22.196,00	0,00	22.196,00	2.340,92	0,00	2.340,92
920.22602	Administración General..Publicidad y propaganda	146.367,75	0,00	146.367,75	5.677,29	0,00	5.677,29
920.22604	Administración General..Jurídicos, contenciosos	54.388,03	0,00	54.388,03	142.134,21	0,00	142.134,21
920.22620	Administración General..GASTOS DIVERSOS	0,00	0,00	0,00	1.000,00	0,00	1.000,00
920.22699	Administración General..Otros gastos diversos	0,00	0,00	0,00	35.182,57	0,00	35.182,57
920.22700	Administración General..Limpieza y Aseo	542.490,00	0,00	542.490,00	-41.730,00	0,00	-41.730,00
920.22706	Administración General..Estudios y trabajos técnicos	44.509,93	0,00	44.509,93	161.025,16	0,00	161.025,16
920.22707	Administración General..Trabajos realizados por otras empresas y profesionales	0,00	0,00	0,00	29.042,35	0,00	29.042,35
920.22799	Administración General..Trabajos realizados por otras empresas y profesionales	0,00	0,00	0,00	15.000,00	0,00	15.000,00
920.23010	Administración General..Del personal directivo	0,00	0,00	0,00	7.539,90	0,00	7.539,90
920.23110	Administración General..Del personal directivo	0,00	0,00	0,00	11.800,03	0,00	11.800,03
920.23300	Administración General..Otras indemnizaciones	0,00	0,00	0,00	16.592,32	0,00	16.592,32
920.46300	Administración General..MANCOMUNIDAD DEL SUR	0,00	0,00	0,00	40.000,00	0,00	40.000,00



APLICACIÓN PRESUPUESTARIA	DESCRIPCIÓN	REMANENTE COMPROMETIDOS			REMANENTE NO COMPROMETIDOS		
		INCORPORABLES	NO INCORPORABLES	TOTAL	INCORPORABLES	NO INCORPORABLES	TOTAL
920.61101	Administración General..Inversiones Adm Gral reposición infraestructuras asociadas a préstamo inversión	286.923,51	0,00	286.923,51	447.076,49	0,00	447.076,49
920.62301	Administración General..Maquinaria, instalaciones técnicas y utillaje	33.278,57	0,00	33.278,57	7.079,19	0,00	7.079,19
920.62401	Administración General..Adquisición vehículos asociados a préstamo inversión	192.600,00	0,00	192.600,00	396.702,64	0,00	396.702,64
920.62501	Administración General..Equipos de oficina	0,00	0,00	0,00	66.608,52	0,00	66.608,52
920.62601	Administración General..Informática y digitalización	143.915,00	0,00	143.915,00	32.782,96	0,00	32.782,96
920.83000	Administración General..PAGAS ANTICIPADAS Y DEMAS PRESTAMOS AL PERSONAL	0,00	0,00	0,00	130.000,00	0,00	130.000,00
920.12005	Administración General..Sueldos del Grupo E	0,00	0,00	0,00	6.255,18	0,00	6.255,18
920.22798	Administración General..Trabajos realizados por otras empresas y profesionales	0,00	0,00	0,00	25.000,00	0,00	25.000,00
925.22799	Atención a los ciudadanos..Trabajos realizados por otras empresas y profesionales	24.878,49	0,00	24.878,49	8.049,38	0,00	8.049,38
925.48900	Atención a los ciudadanos..Subvención.	0,00	0,00	0,00	5.000,00	0,00	5.000,00
932.12000	Gestión del sistema tributario..Sueldos del Grupo A1	0,00	0,00	0,00	39.076,80	0,00	39.076,80
932.12003	Gestión del sistema tributario..Sueldos del Grupo C1	0,00	0,00	0,00	8.211,73	0,00	8.211,73
932.12004	Gestión del sistema tributario..Sueldos del Grupo C2	0,00	0,00	0,00	20.502,99	0,00	20.502,99
932.12006	Gestión del sistema tributario..Trienios	0,00	0,00	0,00	14.642,02	0,00	14.642,02
932.12009	Gestión del sistema tributario..Otras retribuciones básicas	0,00	0,00	0,00	38.547,04	0,00	38.547,04
932.12100	Gestión del sistema tributario..Complemento de destino	0,00	0,00	0,00	52.215,02	0,00	52.215,02
932.12103	Gestión del sistema tributario..Otros complementos	0,00	0,00	0,00	143.162,95	0,00	143.162,95
932.13000	Gestión del sistema tributario..Retribuciones básicas	0,00	0,00	0,00	22.646,25	0,00	22.646,25
932.13001	Gestión del sistema tributario..Horas extraordinarias	0,00	0,00	0,00	31.001,53	0,00	31.001,53
932.16000	Gestión del sistema tributario..Seguridad Social	0,00	0,00	0,00	96.297,85	0,00	96.297,85
932.22708	Gestión del sistema tributario..Servicios de recaudación a favor de la entidad	34.757,34	0,00	34.757,34	104.559,35	0,00	104.559,35
932.22201	Gestión del sistema tributario..Postales	0,00	0,00	0,00	-15.145,23	0,00	-15.145,23
011.31004	Deuda Pública..INTERESES PRÉSTAMO INVERSIÓN CAJA RURAL	0,00	0,00	0,00	0,00	0,00	0,00
011.31006	Deuda Pública..INTERESES PRESTAMO BBVA Nº 810830003391	0,00	0,00	0,00	0,00	0,00	0,00
011.91304	Deuda Pública..Amortización préstamo inversión Caja Rural	0,00	0,00	0,00	0,00	0,00	0,00
130.15000	Administración General de la Seguridad Social y Protección Civil..PRODUCTIVIDAD	0,00	0,00	0,00	0,00	0,00	0,00
1621.15100	Recogida de residuos..GRATIFICACIONES	0,00	0,00	0,00	0,00	0,00	0,00
231.15100	Asistencia social primaria..GRATIFICACIONES	0,00	0,00	0,00	0,00	0,00	0,00
320.22700	Administración general de educación..Limpieza y Aseo	0,00	0,00	0,00	0,00	0,00	0,00
324.48901	Funcionamiento de centros docentes de enseñanza secundaria..Subvención	0,00	0,00	0,00	0,00	0,00	0,00
340.15100	Administración General de Deportes..GRATIFICACIONES	0,00	0,00	0,00	0,00	0,00	0,00
432.48903	Información y promoción turística.Subvención Asociaciones de Empresarios	0,00	0,00	0,00	0,00	0,00	0,00
432.76100	Información y promoción turística.PLANES INSULARES DE OBRAS Y SERVICIOS	0,00	0,00	0,00	0,00	0,00	0,00
450.60900	Administración general de infraestructuras..Inversion nueva en infraestructuras y bienes destinados al uso general	0,00	0,00	0,00	0,00	0,00	0,00
912.16000	Órganos de gobierno..Seguridad Social	0,00	0,00	0,00	0,00	0,00	0,00
920.15002	Administración General..BOLSA DE VACACIONES	0,00	0,00	0,00	0,00	0,00	0,00
920.16109	Administración General..AYUDAS ESTUDIOS Y COLEGIACION	0,00	0,00	0,00	0,00	0,00	0,00
920.62500	Administración General..Mobiliario	0,00	0,00	0,00	0,00	0,00	0,00
920.62600	Administración General..Equipos para procesos de información	0,00	0,00	0,00	0,00	0,00	0,00
925.48901	Atención a los ciudadanos..Subvención	0,00	0,00	0,00	0,00	0,00	0,00



APLICACIÓN PRESUPUESTARIA	DESCRIPCIÓN	REMANENTE COMPROMETIDOS			REMANENTE NO COMPROMETIDOS		
		INCORPORABLES	NO INCORPORABLES	TOTAL	INCORPORABLES	NO INCORPORABLES	TOTAL
932.15100	Gestión del sistema tributario..GRATIFICACIONES	0,00	0,00	0,00	0,00	0,00	0,00
	TOTAL	8.211.512,50	0,00	8.211.512,50	26.578.268,38	0,00	26.578.268,38



24 - INFORMACIÓN PRESUPUESTARIA

1. EJERCICIO CORRIENTE
1. PRESUPUESTO DE GASTOS
C) ACREEDORES POR OPERACIONES PENDIENTES DE APLICAR AL PRESUPUESTO



24. INFORMACIÓN PRESUPUESTARIA

24.1 EJERCICIO CORRIENTE

1) PRESUPUESTO DE GASTOS

C) Acreedores por Operaciones Pendientes de Aplicar al Presupuesto

No constan datos para este apartado.



24 - INFORMACIÓN PRESUPUESTARIA

1. EJERCICIO CORRIENTE
2. PRESUPUESTO DE INGRESOS
 - A) PROCESO DE GESTIÓN
 1. DERECHOS ANULADOS



24. INFORMACIÓN PRESUPUESTARIA

24.1 EJERCICIO CORRIENTE

2) PRESUPUESTO DE INGRESOS

A.1) PROCESO DE GESTIÓN. DERECHOS ANULADOS

APLICACIÓN PRESUPUESTARIA	DESCRIPCIÓN	ANULACIÓN DE LIQUIDACIONES	APLAZAMIENTO Y FRACCIONAMIENTO	DEVOLUCIÓN DE INGRESOS	TOTAL DERECHOS ANULADOS
11300	IBI DE NATURALEZA URBANA	0,00	0,00	20.878,64	20.878,64
11500	IMPUESTO SOBRE VEHICULOS DE TRACCION MECANICA	0,00	0,00	227,08	227,08
29300	REF-IGTE	0,00	0,00	14.603,80	14.603,80
30200	RECOGIDA DE BASURAS	0,00	0,00	4.701,95	4.701,95
32100	LICENCIAS URBANISTICAS	0,00	0,00	150,00	150,00
32500	EXPEDICION DE DOCUMENTOS	0,00	0,00	127,75	127,75
42000	Participación en los Tributos del Estado	0,00	0,00	9.489,72	9.489,72
46100	TRANSFERENCIAS DEL CABILDO	0,00	0,00	2.006,27	2.006,27
	TOTAL	0,00	0,00	52.185,21	52.185,21



24 - INFORMACIÓN PRESUPUESTARIA

1. EJERCICIO CORRIENTE
2. PRESUPUESTO DE INGRESOS
 - A) PROCESO DE GESTIÓN
 2. DERECHOS CANCELADOS



24. INFORMACIÓN PRESUPUESTARIA

24.1 EJERCICIO CORRIENTE

2) PRESUPUESTO DE INGRESOS

A.2) PROCESO DE GESTIÓN. DERECHOS CANCELADOS

No constan datos para este apartado.



24 - INFORMACIÓN PRESUPUESTARIA

1. EJERCICIO CORRIENTE
2. PRESUPUESTO DE INGRESOS
- A) PROCESO DE GESTIÓN
3. RECAUDACIÓN NETA

**24. INFORMACIÓN PRESUPUESTARIA****24.1 EJERCICIO CORRIENTE****2) PRESUPUESTO DE INGRESOS****A.3) PROCESO DE GESTIÓN. RECAUDACIÓN NETA**

APLICACIÓN PRESUPUESTARIA	DESCRIPCIÓN	RECAUDACIÓN TOTAL	DEVOLUCIONES DE INGRESO	RECAUDACIÓN NETA
11300	IBI DE NATURALEZA URBANA	0,00	20.878,64	-20.878,64
11500	IMPUESTO SOBRE VEHICULOS DE TRACCION MECANICA	0,00	227,08	-227,08
29300	REF-IGTE	586.708,78	14.603,80	572.104,98
30200	RECOGIDA DE BASURAS	0,00	4.701,95	-4.701,95
32100	LICENCIAS URBANISTICAS	8.698,48	150,00	8.548,48
32500	EXPEDICION DE DOCUMENTOS	11.401,00	127,75	11.273,25
32600	RETIRADA DE VEHICULOS DE LA VIA PUBLICA	281,77	0,00	281,77
32910	CEMENTERIOS	1.575,00	0,00	1.575,00
33100	ENTRADAS DE VEHICULOS (VADOS)	360,00	0,00	360,00
33210	Ocupación por empresa de distribución de agua	22.180,57	0,00	22.180,57
33220	Ocupación por distribuidoras de energía	80.137,68	0,00	80.137,68
33910	OCUPACION MESAS Y SILLAS	6.541,55	0,00	6.541,55
33920	PUESTOS, BARRACAS, CASETAS	7.990,00	0,00	7.990,00
33930	TOLDOS	702,00	0,00	702,00
33950	OCUPACION VIAS PUBLICAS CON MERCANCIAS	4.254,50	0,00	4.254,50
34300	ACTIVIDADES DEPORTIVAS	45,00	0,00	45,00
39904	IMPREVISTOS	29.772,81	0,00	29.772,81
42000	Participación en los Tributos del Estado	372.747,71	9.489,72	363.257,99
42091	COMPENSACION TELEFONICA	23.333,22	0,00	23.333,22
45001	Otras transferencias incondicionadas	2.938,46	0,00	2.938,46
45002	Transferencias corrientes en cumplimiento de convenios suscritos con la Comunidad Autónoma en materia de Servicios Sociales y Políticas de Igualdad	10.103,95	0,00	10.103,95
45050	Transferencias corrientes en cumplimiento de convenios suscritos con la Comunidad Autónoma en materia de Empleo y Desarrollo local	106.920,76	0,00	106.920,76
46100	TRANSFERENCIAS DEL CABILDO	0,00	2.006,27	-2.006,27
48000	subvenciones de entidades sin animo de lucro	13.581,60	0,00	13.581,60
54100	PRODUCTO DEL ARRENDAMIENTO DE LOCALES Y KIOSCOS	778,50	0,00	778,50
55000	CONCESIONES ADMINISTRATIVAS	22.785,21	0,00	22.785,21
72000	TRANSFERENCIAS DE CAPITAL DEL ESTADO	350.000,00	0,00	350.000,00



APLICACIÓN PRESUPUESTARIA	DESCRIPCIÓN	RECAUDACIÓN TOTAL	DEVOLUCIONES DE INGRESO	RECAUDACIÓN NETA
75060	Otras transferencias convenios suscritos con la Comunidad Autónoma	2.078.644,91	0,00	2.078.644,91
75080	OTRAS TRANSFERENCIAS DE LA ADMINISTRACION GENERAL DE LA COMUNIDAD AUTONOMA	29.384,48	0,00	29.384,48
	TOTAL	3.771.867,94	52.185,21	3.719.682,73



24 - INFORMACIÓN PRESUPUESTARIA

1. EJERCICIO CORRIENTE
 2. PRESUPUESTO DE INGRESOS
- B) DEVOLUCIONES DE INGRESOS

**24. INFORMACIÓN PRESUPUESTARIA****24.1 EJERCICIO CORRIENTE****2) PRESUPUESTO DE INGRESOS****B) DEVOLUCIÓN DE INGRESOS**

APLICACIÓN PRESUPUESTARIA	DESCRIPCIÓN	PENDIENTE DE PAGO A 1 DE ENERO	MODIFICACIONES SALDO INICIAL Y ANULACIONES	RECONOCIDAS EN EL EJERCICIO	TOTAL DEVOLUCIONES RECONOCIDAS	PRESCRIPCIONES	PAGADAS EN EL EJERCICIO	PENDIENTES DE PAGO A 31 DE DICIEMBRE
11300	IBI DE NATURALEZA URBANA	0,00	0,00	20.853,08	20.853,08	0,00	20.878,64	-25,56
11500	IMPUESTO SOBRE VEHICULOS DE TRACCION MECANICA	0,00	0,00	100,41	100,41	0,00	227,08	-126,67
11600	IMPTO.SOBRE INCREMENTO VALOR TERRENOS DE NATURALEZA URBANA	0,00	0,00	10.664,12	10.664,12	0,00	0,00	10.664,12
29300	REF-IGTE	0,00	0,00	14.603,80	14.603,80	0,00	14.603,80	0,00
30200	RECOGIDA DE BASURAS	0,00	0,00	2.349,10	2.349,10	0,00	4.701,95	-2.352,85
32100	LICENCIAS URBANISTICAS	0,00	0,00	47,00	47,00	0,00	150,00	-103,00
32500	EXPEDICION DE DOCUMENTOS	0,00	0,00	232,00	232,00	0,00	127,75	104,25
33950	OCUPACION VIAS PUBLICAS CON MERCANCIAS	0,00	0,00	27,00	27,00	0,00	0,00	27,00
39100	Multas por infracciones urbanísticas	0,00	0,00	200,00	200,00	0,00	0,00	200,00
42000	Participación en los Tributos del Estado	0,00	0,00	9.489,72	9.489,72	0,00	9.489,72	0,00
46100	TRANSFERENCIAS DEL CABILDO	0,00	0,00	19.161,23	19.161,23	0,00	2.006,27	17.154,96
	TOTAL	0,00	0,00	77.727,46	77.727,46	0,00	52.185,21	25.542,25



24 - INFORMACIÓN PRESUPUESTARIA

- 1. EJERCICIO CORRIENTE
- 2. PRESUPUESTO DE INGRESOS
- C) COMPROMISOS DE INGRESOS



24. INFORMACIÓN PRESUPUESTARIA

24.1 EJERCICIO CORRIENTE

2) PRESUPUESTO DE INGRESOS

C) COMPROMISOS DE INGRESOS

No constan datos para este apartado.



24 - INFORMACIÓN PRESUPUESTARIA

- 2. EJERCICIOS CERRADOS
- 1. PRESUPUESTO DE GASTOS. OBLIGACIONES DE PRESUPUESTOS CERRADOS

**24. INFORMACIÓN PRESUPUESTARIA****24.2 EJERCICIOS CERRADOS****1. OBLIGACIONES DE PRESUPUESTOS CERRADOS**

AÑO PRESUPUESTO	APLICACIÓN PRESUPUESTARIA	DESCRIPCIÓN	OBLIGACIONES PENDIENTES DE PAGO A 1 DE ENERO	MODIFICACIONES SALDO INICIAL Y ANULACIONES	TOTAL OBLIGACIONES	PRESCRIPCIONES	PAGOS REALIZADOS	OBLIGACIONES PENDIENTES DE PAGO A 31 DE DICIEMBRE
2017	130.16000	Administración General de la Seguridad Social y Protección Civil..Seguridad Social	0,00	0,00	0,00	0,00	55.104,59	-55.104,59
2017	130.21400	Administración General de la Seguridad Social y Protección Civil..Elementos de transporte	0,00	0,00	0,00	0,00	4.391,85	-4.391,85
2017	130.22699	Administración General de la Seguridad Social y Protección Civil..Otros gastos diversos	0,00	0,00	0,00	0,00	371,29	-371,29
2017	135.22699	Protección civil..Otros gastos diversos	0,00	0,00	0,00	0,00	42,80	-42,80
2017	150.16000	Administración General de Vivienda y urbanismo..Seguridad Social	0,00	0,00	0,00	0,00	12.158,15	-12.158,15
2017	1621.16000	Recogida de residuos..Seguridad Social	0,00	0,00	0,00	0,00	6.036,74	-6.036,74
2017	1621.22700	Recogida de residuos..Limpieza y Aseo	0,00	0,00	0,00	0,00	362.683,44	-362.683,44
2017	165.21001	Alumbrado público..Infraestructuras y bienes naturales	0,00	0,00	0,00	0,00	4.394,67	-4.394,67
2017	165.21002	Alumbrado público..Alumbrado de Navidad	0,00	0,00	0,00	0,00	44.887,60	-44.887,60
2017	171.21202	Parques y jardines..MANTENIMIENTO DE PARQUES Y JARDINES	0,00	0,00	0,00	0,00	1.375,14	-1.375,14
2017	221.14302	Otras prestaciones económicas a favor de empleados..Gastos extraordinarios de personal	0,00	0,00	0,00	0,00	1.250,00	-1.250,00
2017	231.16000	Asistencia social primaria..Seguridad Social	0,00	0,00	0,00	0,00	9.188,11	-9.188,11
2017	231.22797	Asistencia social primaria..Plan de prevención e inserción social-promoción empleo	0,00	0,00	0,00	0,00	10.508,32	-10.508,32
2017	231.22798	Asistencia social primaria..Trabajos realizados por otras empresas y profesionales	0,00	0,00	0,00	0,00	802,27	-802,27
2017	231.22799	Asistencia social primaria..Trabajos realizados por otras empresas y profesionales	0,00	0,00	0,00	0,00	624,50	-624,50
2017	231.48000	Asistencia social primaria..ATENCIONES BENEFICAS Y ASISTENCIALES	0,00	0,00	0,00	0,00	37.168,10	-37.168,10
2017	231.48005	Asistencia social primaria..Asociación Asomavo	0,00	0,00	0,00	0,00	3.000,00	-3.000,00
2017	320.21200	Administración general de educación..Edificios y otras construcciones	0,00	0,00	0,00	0,00	3.581,50	-3.581,50
2017	324.22699	Funcionamiento de centros docentes de enseñanza secundaria..Otros gastos diversos	0,00	0,00	0,00	0,00	5.244,00	-5.244,00
2017	330.16000	Administración General de Cultura..Seguridad Social	0,00	0,00	0,00	0,00	14.695,57	-14.695,57
2017	334.22609	Promoción cultural..Actividades culturales y deportivas	0,00	0,00	0,00	0,00	16.742,31	-16.742,31
2017	334.22699	Promoción cultural..Otros gastos diversos	0,00	0,00	0,00	0,00	568,03	-568,03
2017	338.22699	Fiestas populares y festejos..Otros gastos diversos	0,00	0,00	0,00	0,00	1.370,40	-1.370,40
2017	340.16000	Administración General de Deportes..Seguridad Social	0,00	0,00	0,00	0,00	7.551,67	-7.551,67
2017	341.22609	Promoción y fomento del deporte..Actividades culturales y deportivas	0,00	0,00	0,00	0,00	1.245,90	-1.245,90
2017	341.48903	Promoción y fomento del deporte..Subvención Asociaciones de Empresarios	0,00	0,00	0,00	0,00	6.300,00	-6.300,00



AÑO PRESUPUESTO	APLICACIÓN PRESUPUESTARIA	DESCRIPCIÓN	OBLIGACIONES PENDIENTES DE PAGO A 1 DE ENERO	MODIFICACIONES SALDO INICIAL Y ANULACIONES	TOTAL OBLIGACIONES	PRESCRIPCIONES	PAGOS REALIZADOS	OBLIGACIONES PENDIENTES DE PAGO A 31 DE DICIEMBRE
2017	341.48904	Promoción y fomento del deporte..Subvención Felapyme	0,00	0,00	0,00	0,00	4.500,00	-4.500,00
2017	342.60901	Instalaciones deportivas..Inversiones nuevas en infraestructuras asociados a prestamo inversion	0,00	0,00	0,00	0,00	99.680,17	-99.680,17
2017	430.16000	Administración general de comercio, turismo y pequeñas y medianas empresas..Seguridad Social	0,00	0,00	0,00	0,00	3.582,19	-3.582,19
2017	432.22602	Información y promoción turística.Publicidad y propaganda	0,00	0,00	0,00	0,00	2.298,36	-2.298,36
2017	432.22699	Información y promoción turística.Otros gastos diversos	0,00	0,00	0,00	0,00	6.897,71	-6.897,71
2017	432.46100	Información y promoción turística.Subvención	0,00	0,00	0,00	0,00	180.000,00	-180.000,00
2017	432.47000	Información y promoción turística.Subvención Club La Santa	0,00	0,00	0,00	0,00	65.000,00	-65.000,00
2017	450.16000	Administración general de infraestructuras..Seguridad Social	0,00	0,00	0,00	0,00	22.751,23	-22.751,23
2017	450.22699	Administración general de infraestructuras..Otros gastos diversos	0,00	0,00	0,00	0,00	1.682,56	-1.682,56
2017	453.61901	Carreteras..Inversiones en infraestructuras asociados a préstamo Inversión	0,00	0,00	0,00	0,00	1.070,00	-1.070,00
2017	454.22199	Caminos vecinales..Otros suministros	0,00	0,00	0,00	0,00	3.889,75	-3.889,75
2017	912.16000	Órganos de gobierno..Seguridad Social	0,00	0,00	0,00	0,00	9.518,94	-9.518,94
2017	912.23100	Órganos de gobierno..De los miembros de los órganos de gobierno	0,00	0,00	0,00	0,00	519,50	-519,50
2017	920.16000	Administración General..Seguridad Social	0,00	0,00	0,00	0,00	34.940,98	-34.940,98
2017	920.22002	Administración General..Material, informático no inventariable	0,00	0,00	0,00	0,00	2.021,49	-2.021,49
2017	920.22100	Administración General..Energía eléctrica	0,00	0,00	0,00	0,00	85.615,01	-85.615,01
2017	920.22101	Administración General..Agua	0,00	0,00	0,00	0,00	21.429,97	-21.429,97
2017	920.22200	Administración General..Servicios de Telecomunicaciones	0,00	0,00	0,00	0,00	9.906,07	-9.906,07
2017	920.22602	Administración General..Publicidad y propaganda	0,00	0,00	0,00	0,00	2.771,30	-2.771,30
2017	920.22604	Administración General..Jurídicos, contenciosos	0,00	0,00	0,00	0,00	3.531,00	-3.531,00
2017	920.22699	Administración General..Otros gastos diversos	0,00	0,00	0,00	0,00	5,51	-5,51
2017	920.22706	Administración General..Estudios y trabajos técnicos	0,00	0,00	0,00	0,00	20.062,50	-20.062,50
2017	920.62401	Administración General..Adquisición vehículos asociados a préstamo inversión	0,00	0,00	0,00	0,00	58.505,27	-58.505,27
2017	920.62501	Administración General..Equipos de oficina	0,00	0,00	0,00	0,00	24.067,06	-24.067,06
2017	920.62601	Administración General..Informática y digitalización	0,00	0,00	0,00	0,00	27.285,00	-27.285,00
2017	932.16000	Gestión del sistema tributario..Seguridad Social	0,00	0,00	0,00	0,00	6.640,70	-6.640,70
2017	932.22708	Gestión del sistema tributario..Servicios de recaudación a favor de la entidad	0,00	0,00	0,00	0,00	32.604,94	-32.604,94
TOTAL			0,00	0,00	0,00	0,00	1.342.064,16	-1.342.064,16



24 - INFORMACIÓN PRESUPUESTARIA

- 2. EJERCICIOS CERRADOS
- 2. PRESUPUESTO DE INGRESOS. DERECHOS A COBRAR DE PRESUPUESTOS CERRADOS
 - A) DERECHOS PENDIENTES DE COBRO TOTALES



24. INFORMACIÓN PRESUPUESTARIA

24.2 EJERCICIOS CERRADOS

2) DERECHOS A COBRAR DE PRESUPUESTOS CERRADOS

A) DERECHOS PENDIENTES DE COBRO TOTALES

AÑO PRESUPUESTO	APLICACIÓN PRESUPUESTARIA	DESCRIPCIÓN	DERECHOS PENDIENTES DE COBRO A 1 DE ENERO	MODIFICACIONES SALDO INICIAL	DERECHOS ANULADOS	DERECHOS CANCELADOS	RECAUDACIÓN	DERECHOS PENDIENTES DE COBRO A 31 DE DICIEMBRE
2017	45001	Otras transferencias incondicionadas	0,00	0,00	0,00	0,00	239.037,07	-239.037,07
2017	75080	Otras transferencias de la Administración General de la Comunidad Autónoma	0,00	0,00	0,00	0,00	1.195.185,28	-1.195.185,28
		TOTAL	0,00	0,00	0,00	0,00	1.434.222,35	-1.434.222,35



24 - INFORMACIÓN PRESUPUESTARIA

- 2. EJERCICIOS CERRADOS
- 2. PRESUPUESTO DE INGRESOS. DERECHOS A COBRAR DE PRESUPUESTOS CERRADOS
 - B) DERECHOS ANULADOS



24. INFORMACIÓN PRESUPUESTARIA

24.2 EJERCICIOS CERRADOS

2) DERECHOS A COBRAR DE PRESUPUESTOS CERRADOS

B) DERECHOS ANULADOS

No constan datos para este apartado.



24 - INFORMACIÓN PRESUPUESTARIA

- 2. EJERCICIOS CERRADOS
- 2. PRESUPUESTO DE INGRESOS. DERECHOS A COBRAR DE PRESUPUESTOS CERRADOS
- C) DERECHOS CANCELADOS



24. INFORMACIÓN PRESUPUESTARIA

24.2 EJERCICIOS CERRADOS

2) DERECHOS A COBRAR DE PRESUPUESTOS CERRADOS

C) DERECHOS CANCELADOS

No constan datos para este apartado.



24 - INFORMACIÓN PRESUPUESTARIA

- 2. EJERCICIOS CERRADOS
- 3. PRESUPUESTO DE INGRESOS. VARIACIÓN DE RESULTADO SPRESUPUESTARIOS DE EJERCICIOS ANTERIORES



24. INFORMACIÓN PRESUPUESTARIA

24.2 EJERCICIOS CERRADOS

3. VARIACIÓN DE RESULTADOS PRESUPUESTARIOS DE EJERCICIOS ANTERIORES

	TOTAL VARIACIÓN DERECHOS	TOTAL VARIACIÓN OBLIGACIONES	VARIACIÓN RESULTADOS PRESUPUESTARIOS DE EJERCICIOS ANTERIORES
a) Operaciones corrientes	0,00	0,00	0,00
b) Operaciones de capital	0,00	0,00	0,00
1. TOTAL VARIACIÓN OPERACIONES NO FINANCIERAS (a+b)	0,00	0,00	0,00
c) Activos financieros	0,00	0,00	0,00
d) Pasivos financieros	0,00	0,00	0,00
2. TOTAL VARIACIÓN OPERACIONES FINANCIERAS (c+d)	0,00	0,00	0,00
TOTAL (1+2)	0,00	0,00	0,00



24 - INFORMACIÓN PRESUPUESTARIA

3. EJERCICIOS POSTERIORES
 1. COMPROMISOS DE GASTO CON CARGO A PRESUPUESTOS DE EJERCICIOS POSTERIORES



24. INFORMACIÓN PRESUPUESTARIA

24.3 EJERCICIOS POSTERIORES

1. COMPROMISOS DE GASTO CON CARGO A PRESUPUESTOS DE EJERCICIOS POSTERIORES

No constan datos para este apartado.



24 - INFORMACIÓN PRESUPUESTARIA

- 3. EJERCICIOS POSTERIORES
- 2. COMPROMISOS DE INGRESO CON CARGO A PRESUPUESTOS DE EJERCICIOS POSTERIORES



24. INFORMACIÓN PRESUPUESTARIA

24.3 EJERCICIOS POSTERIORES

2. COMPROMISOS DE INGRESO CON CARGO A PRESUPUESTOS DE EJERCICIOS POSTERIORES

No constan datos para este apartado.



24 - INFORMACIÓN PRESUPUESTARIA

4. EJECUCIÓN DE PROYECTOS DE GASTOS
1. RESUMEN DE EJECUCIÓN



24. INFORMACIÓN PRESUPUESTARIA

24.4 EJECUCIÓN DE PROYECTOS DE GASTOS

1. RESUMEN DE EJECUCIÓN

No constan datos para este apartado.



24 - INFORMACIÓN PRESUPUESTARIA

4. EJECUCIÓN DE PROYECTOS DE GASTOS
2. ANUALIDADES PENDIENTES



24. INFORMACIÓN PRESUPUESTARIA

24.4 EJECUCIÓN DE PROYECTOS DE GASTOS

2. ANUALIDADES PENDIENTES

No constan datos para este apartado.



24 - INFORMACIÓN PRESUPUESTARIA

5. GASTOS CON FINANCIACIÓN AFECTADA



24. INFORMACIÓN PRESUPUESTARIA

24.5 Gastos con Financiación Afectada

No constan datos para este apartado.



24 - INFORMACIÓN PRESUPUESTARIA

6. ESTADO DEL REMANENTE DE TESORERÍA

**24. INFORMACIÓN PRESUPUESTARIA****24.6 Estado del Remanente de Tesorería**

Nº DE CUENTAS	COMPONENTES	2018		2017	
57, 556	1. (+) Fondos líquidos		2.838.704,87		
	2. (+) Derechos pendientes de cobro		-1.446.523,04		
430	- (+) del Presupuesto corriente	0,00		0,00	
431	- (+) de Presupuestos cerrados	-1.434.222,35		0,00	
257, 258, 270, 275, 440, 442, 449, 456, 470, 471, 472, 537, 538, 550, 565, 566	- (+) de operaciones no presupuestarias	-12.300,69		0,00	
	3. (-) Obligaciones pendientes de pago		-547.230,51		
400	- (+) del Presupuesto corriente	942.324,09		0,00	
401	- (+) de Presupuestos cerrados	-1.342.064,16		0,00	
165, 166, 180, 185, 410, 414, 419, 453, 456, 475, 476, 477, 502, 515, 516, 521, 550, 560, 561	- (+) de operaciones no presupuestarias	-147.490,44		0,00	
	4. (+) Partidas pendientes de aplicación		96,92		0,00
554, 559	- (-) cobros realizados pendientes de aplicación definitiva	-112,09		0,00	
555, 5581, 5585	- (+) pagos realizados pendientes de aplicación definitiva	-15,17		0,00	
	I. Remanente de tesorería total (1 + 2 – 3 + 4)		1.939.509,26		
2961, 2962, 2981, 2982, 4900, 4901, 4902, 1903, 5961, 5962, 5981, 5982	II. Saldos de dudoso cobro				
	III. Exceso de financiación afectada		0,00		0,00
	IV. Remanente de tesorería para gastos generales (I – II – III)		1.939.509,26		



Cuenta General del Ejercicio 2018

25 - INDICADORES FINANCIEROS, PATRIMONIALES Y PRESUPUESTARIOS





25 - INDICADORES FINANCIEROS, PATRIMONIALES Y PRESUPUESTARIOS

1. INDICADORES FINANCIEROS Y PATRIMONIALES

**25. INDICADORES FINANCIEROS, PATRIMONIALES Y PRESUPUESTARIOS****25.1 INDICADORES FINANCIEROS Y PATRIMONIALES**

A) LIQUIDEZ INMEDIATA

FONDOS LÍQUIDOS (1)	PASIVO CORRIENTE (2)	LIQUIDEZ INMEDIATA (1/2)
2.838.704,87	-521.800,35	-5,44

B) LIQUIDEZ A CORTO PLAZO

FONDOS LÍQUIDOS (1)	DERECHOS PENDIENTES DE COBRO (2)	PASIVO CORRIENTE (3)	LIQUIDEZ A CORTO PLAZO ((1+2)/3)
2.838.704,87	-1.446.523,04	-521.800,35	-2,67

C) LIQUIDEZ GENERAL

ACTIVO CORRIENTE (1)	PASIVO CORRIENTE (2)	LIQUIDEZ GENERAL (1/2)
1.402.304,08	-521.800,35	-2,69

D) ENDEUDAMIENTO POR HABITANTE

PASIVO CORRIENTE (1)	PASIVO NO CORRIENTE (2)	NÚMERO DE HABITANTES (3)	ENDEUDAMIENTO POR HABITANTE ((1+2)/3)
-521.800,35	0,00	20000	-26,09

E) ENDEUDAMIENTO

PASIVO CORRIENTE (1)	PASIVO NO CORRIENTE (2)	PATRIMONIO NETO (3)	ENDEUDAMIENTO ((1+2)/(1+2+3))
-521.800,35	0,00	0,00	1,00

F) RELACIÓN DE ENDEUDAMIENTO

PASIVO CORRIENTE (1)	PASIVO NO CORRIENTE (2)	RELACIÓN DE ENDEUDAMIENTO (1/2)
-521.800,35	0,00	0,00

G) CASH-FLOW

PASIVO NO CORRIENTE (1)	FLUJOS NETOS DE GESTIÓN (2)	PASIVO CORRIENTE (3)	CASH-FLOW ((1/2) + (3/2))
0,00	3.043.742,32	-521.800,35	-0,17

H) PERIODO MEDIO DE PAGO A ACREEDORES COMERCIALES

SUMATORIO DE NÚMERO DE DÍAS PERIODO DE PAGO X IMPORTE DE PAGO (1)	SUMATORIO DE IMPORTE DE PAGO (2)	PERIODO MEDIO DE PAGO A ACREEDORES COMERCIALES (1/2)
0,00	0,00	0,00

I) PERIODO MEDIO DE COBRO

SUMATORIO DE NÚMERO DE DÍAS PERIODO DE PAGO X IMPORTE DE COBRO (1)	SUMATORIO DE IMPORTE DE COBRO (2)	PERIODO MEDIO DE COBRO(1/2)
0,00	770.842,15	0,00



J) RATIOS DE LA CUENTA DEL RESULTADO ECONÓMICO PATRIMONIAL

1) ESTRUCTURA DE LOS INGRESOS

INGRESOS DE GESTIÓN ORDINARIA (1)	INGRESOS TRIBUTARIOS Y URBANÍSTICOS / (1)	TRANSFERENCIAS Y SUBVENCIONES RECIBIDAS / (1)	VENTAS Y PRESTACIÓN DE SERVICIOS / (1)	RESTO INGRESOS DE GESTIÓN ORDINARIA / (1)
0,00	0,00	0,00	0,00	0,00

2) ESTRUCTURA DE LOS GASTOS

GASTOS DE GESTIÓN ORDINARIA (1)	GASTOS DE PERSONAL / (1)	TRANSFERENCIAS Y SUBVENCIONES CONCEDIDAS / (1)	APROVISIONAMIENTOS / (1)	RESTO GASTOS DE GESTIÓN ORDINARIA / (1)
0,00	0,00	0,00	0,00	0,00

3) COBERTURA DE LOS GASTOS CORRIENTES

GASTOS DE GESTIÓN ORDINARIA (1)	INGRESOS DE GESTIÓN ORDINARIA (2)	COBERTURA DE LOS GASTOS CORRIENTES (1/2)
0,00	0,00	0,00



25 - INDICADORES FINANCIEROS, PATRIMONIALES Y PRESUPUESTARIOS

2. INDICADORES PRESUPUESTARIOS

**25. INDICADORES FINANCIEROS, PATRIMONIALES Y PRESUPUESTARIOS****25.2 INDICADORES PRESUPUESTARIOS**

A) DEL PRESUPUESTO DE GASTOS CORRIENTE

1) EJECUCIÓN DEL PRESUPUESTO DE GASTOS

OBLIGACIONES RECONOCIDAS NETAS (1)	CRÉDITOS DEFINITIVOS (2)	EJECUCIÓN DEL PRESUPUESTO DE GASTOS (1/2)
1.805.931,63	36.595.712,51	0,05

2) REALIZACIÓN DE PAGOS

PAGOS REALIZADOS (1)	OBLIGACIONES RECONOCIDAS NETAS (2)	REALIZACIÓN DE PAGOS (1/2)
863.607,54	1.805.931,63	0,48

3) GASTO POR HABITANTE

OBLIGACIONES RECONOCIDAS NETAS (1)	NÚMERO DE HABITANTES (2)	GASTO POR HABITANTE (1/2)
1.805.931,63	20000	90,30

4) INVERSIÓN POR HABITANTE

OBLIGACIONES RECONOCIDAS NETAS (CAPÍTULOS 6 Y 7) (1)	NÚMERO DE HABITANTES (2)	INVERSIÓN POR HABITANTE (1/2)
55.329,98	20000	2,77

5) ESFUERZO INVERSOR

OBLIGACIONES RECONOCIDAS NETAS (CAPÍTULOS 6 Y 7) (1)	TOTAL OBLIGACIONES RECONOCIDAS NETAS (2)	ESFUERZO INVERSOR (1/2)
55.329,98	1.805.931,63	0,03

B) DEL PRESUPUESTO DE INGRESOS CORRIENTE

1) EJECUCIÓN DEL PRESUPUESTO DE INGRESOS

DERECHOS RECONOCIDOS NETOS (1)	PREVISIONES DEFINITIVAS (2)	EJECUCIÓN DEL PRESUPUESTO DE INGRESOS (1/2)
3.719.682,73	36.595.712,51	0,10

2) REALIZACIÓN DE COBROS

RECAUDACIÓN NETA (1)	DERECHOS RECONOCIDOS NETOS (2)	REALIZACIÓN DE COBROS (1/2)
3.719.682,73	3.719.682,73	1,00

3) AUTONOMÍA

DERECHOS RECONOCIDOS NETOS (CAPÍTULOS 1 A 3, 5, 6 Y 8 + TRANSFERENCIAS RECIBIDAS) (1)	TOTAL DERECHOS RECONOCIDOS NETOS (2)	AUTONOMÍA (1/2)
1.109.720,08	3.719.682,73	0,30



4) AUTONOMÍA FISCAL

DERECHOS RECONOCIDOS NETOS (DE INGRESOS DE NATURALEZ TRIBUTARIA) (1)	TOTAL DERECHOS RECONOCIDOS NETOS (2)	AUTONOMÍA FISCAL (1/2)
690.142,11	3.719.682,73	0,19

5) SUPERÁVIT (O DÉFICIT) POR HABITANTE

RESULTADO PRESUPUESTARIO AJUSTADO (1)	NÚMERO DE HABITANTES (2)	SUPERÁVIT (O DÉFICIT) POR HABITANTE (1/2)
1.913.751,10	20000	95,69

C) DE PRESUPUESTOS CERRADOS

1) REALIZACIÓN DE PAGOS

PAGOS (1)	SALDO INICIAL DE OBLIGACIONES (+/- MODIFICACIONES Y ANULACIONES) (2)	REALIZACIÓN DE PAGOS (1/2)
1.342.064,16	0,00	0,00

2) REALIZACIÓN DE COBROS

COBROS (1)	SALDO INICIAL DE DERECHOS (+/- MODIFICACIONES Y ANULACIONES) (2)	REALIZACIÓN DE COBROS (1/2)
1.434.222,35	0,00	0,00


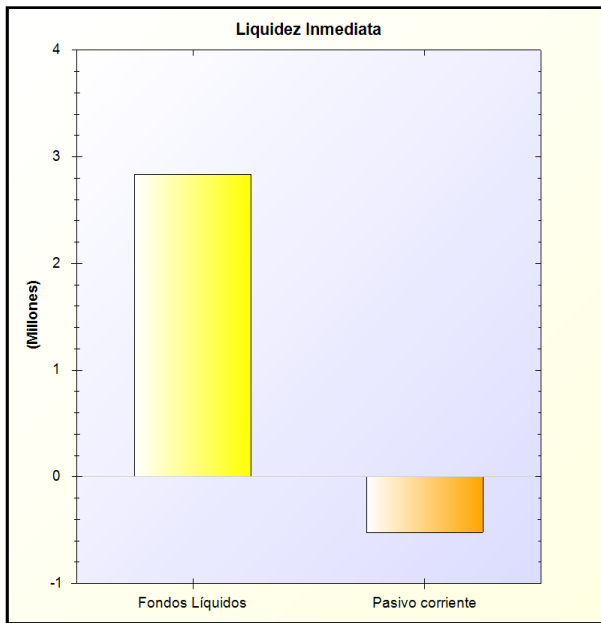


A) LIQUIDEZ INMEDIATA

LIQUIDEZ INMEDIATA: Refleja el porcentaje de deudas presupuestarias y no presupuestarias que pueden atenderse con la liquidez inmediatamente disponible

FÓRMULA: Fondos líquidos / Pasivo corriente

Fondos Líquidos	Pasivo corriente	Ratio en %
2.838.704,87	-521.800,35	-544,00 %



* -> Aporte relativo de cada detalle al valor total del indicador

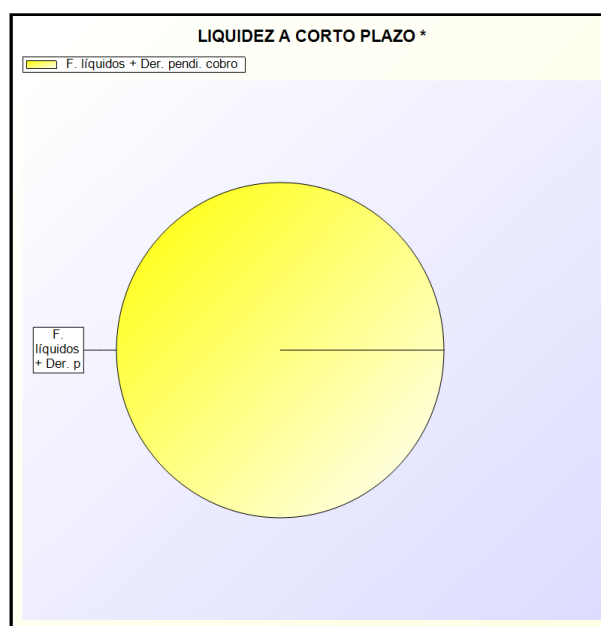
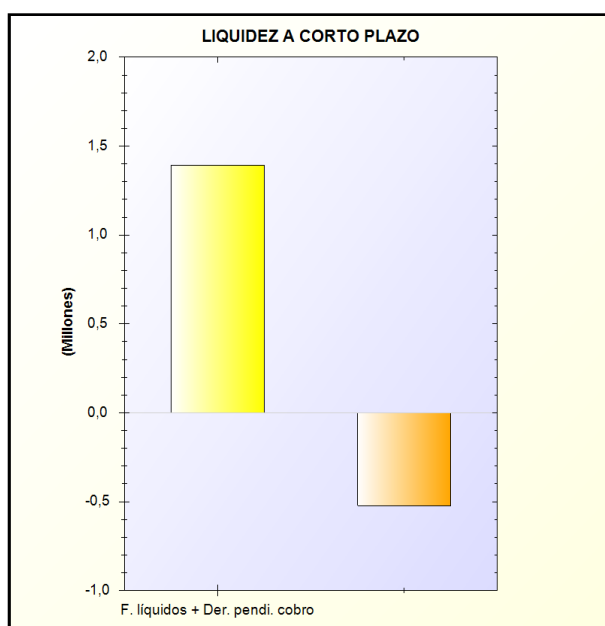


B) LIQUIDEZ A CORTO PLAZO

LIQUIDEZ A CORTO PLAZO: Refleja la capacidad que tiene la entidad para atender a corto plazo sus obligaciones pendientes de pago.

FÓRMULA: (Fondos líquidos + Derechos pendientes de cobro) / Pasivo corriente

Fondos líquidos + Derechos pendientes	Pasivo corriente	Ratio en %
1.392.181,83	-521.800,35	-267,00 %



* -> Aporte relativo de cada detalle al valor total del indicador


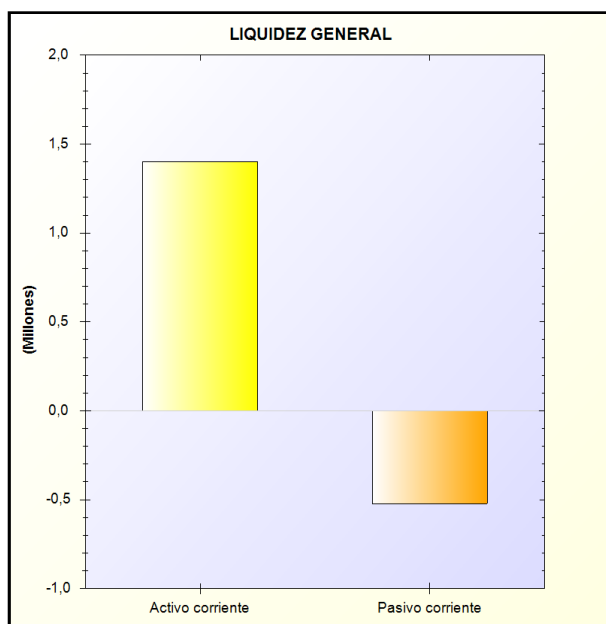


C) LIQUIDEZ GENERAL

LIQUIDEZ GENERAL. Refleja en qué medida todos los elementos patrimoniales que componen el activo corriente cubren el pasivo corriente

FÓRMULA: Activo corriente / Pasivo corriente

Activo corriente	Pasivo corriente	Ratio en %
1.402.304,08	-521.800,35	-269,00 %



* -> Aporte relativo de cada detalle al valor total del indicador

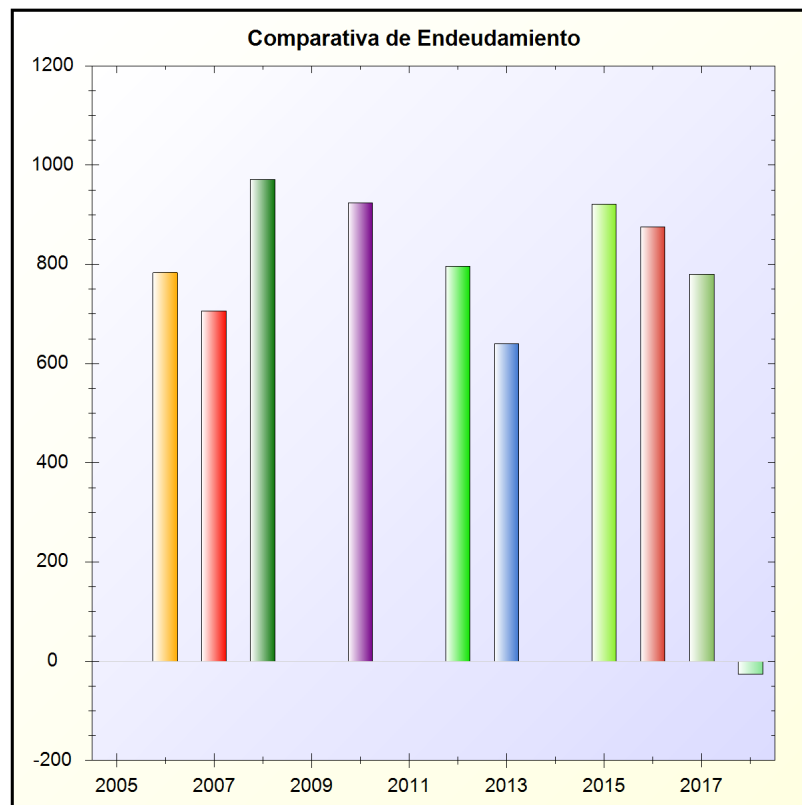


D) ENDEUDAMIENTO POR HABITANTE

ENDEUDAMIENTO POR HABITANTE: En las entidades territoriales y sus organismos autónomos, este índice distribuye la deuda total de la entidad entre el número de habitantes

FÓRMULA: $(\text{Pasivo corriente} + \text{Pasivo no corriente}) / \text{Número de habitantes}$

Pasivo corriente + Pasivo no corriente	Número de habitantes	Endeudamiento por habitante
-521.800,35	20000	-26,09 €



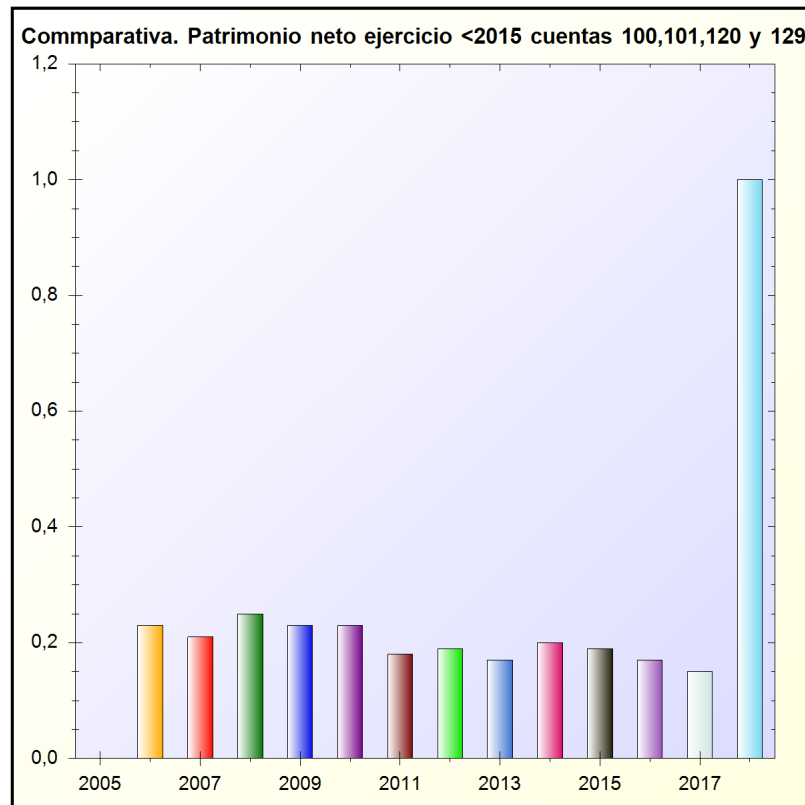


E) ENDEUDAMIENTO

ENDEUDAMIENTO: Representa la relación entre la totalidad del pasivo exigible (corriente y no corriente) respecto al patrimonio neto más el pasivo total de la entidad

FÓRMULA: $(\text{Pasivo corriente} + \text{Pasivo no corriente}) / (\text{Pasivo corriente} + \text{Pasivo no corriente} + \text{Patrimonio neto})$

Pasivo corriente + Pasivo no corriente	Pasivo corriente +	Porcentaje
-521.800,35	-521.800,35	100,00 %



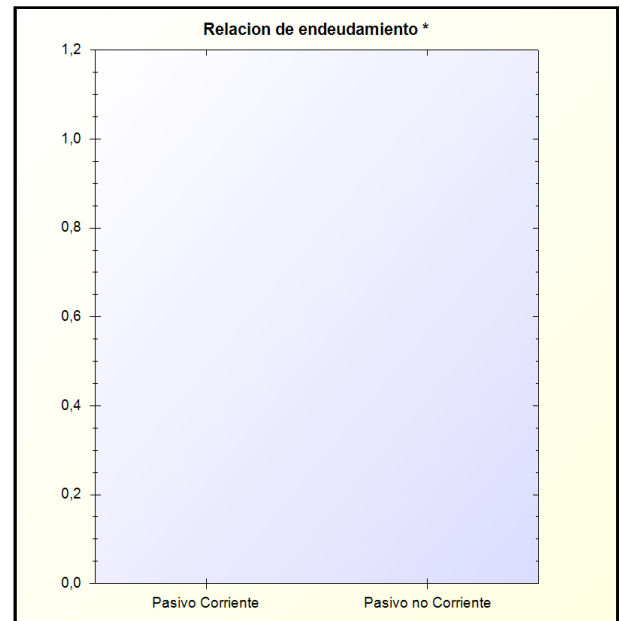
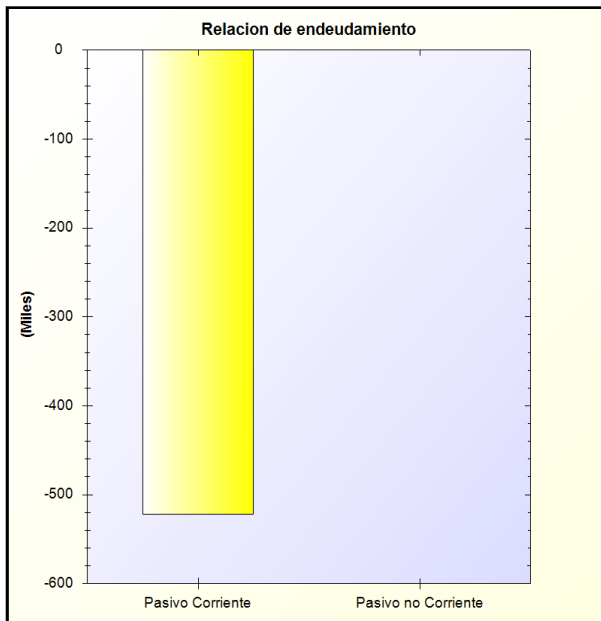


F) RELACIÓN DE ENDEUDAMIENTO

RELACIÓN DE ENDEUDAMIENTO: Representa la relación existente entre el pasivo corriente y el no corriente

FÓRMULA: Pasivo corriente / Pasivo no corriente

Pasivo Corriente	Pasivo no Corriente	Porcentaje
-521.800,35	0,00	0,00 %



* -> Aporte relativo de cada detalle al valor total del indicador

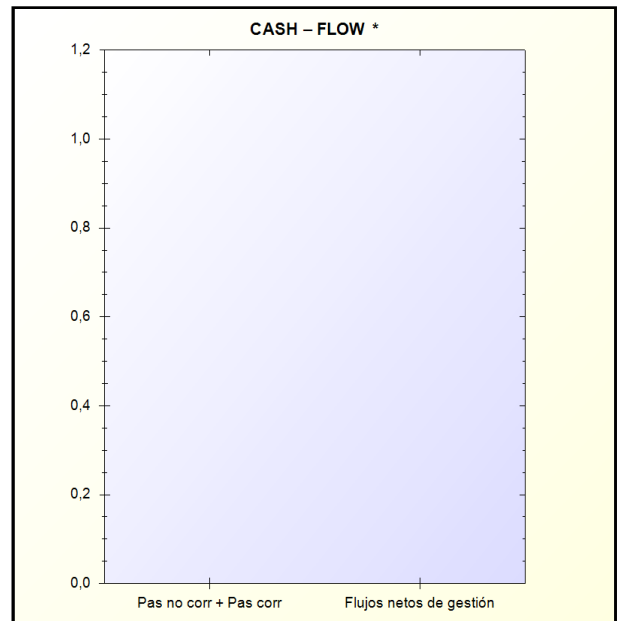
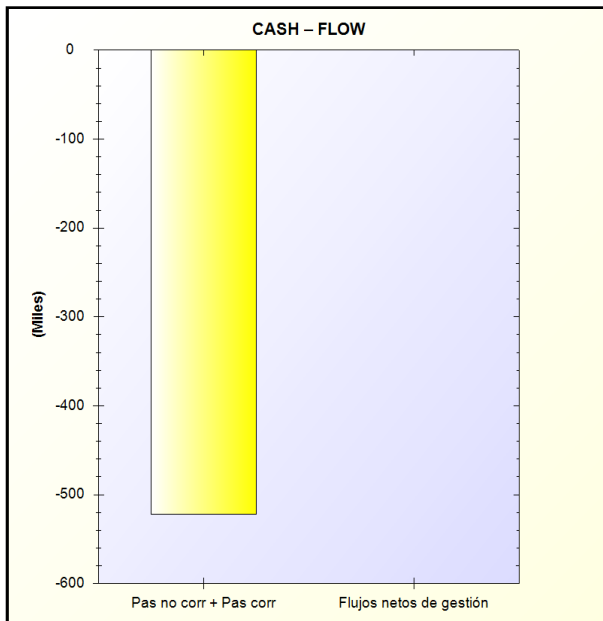


G) CASH FLOW

CASH – FLOW: Refleja en que medida los flujos netos de gestión de caja cubren el pasivo de la entidad

FÓRMULA: $(\text{Pasivo no corriente} + \text{Pasivo corriente}) / \text{Flujos netos de gestión}$

Pasivo no corriente + Pasivo corriente	Flujos netos de gestión	Porcentaje
-521.800,35	3.043.742,32	-17,00 %



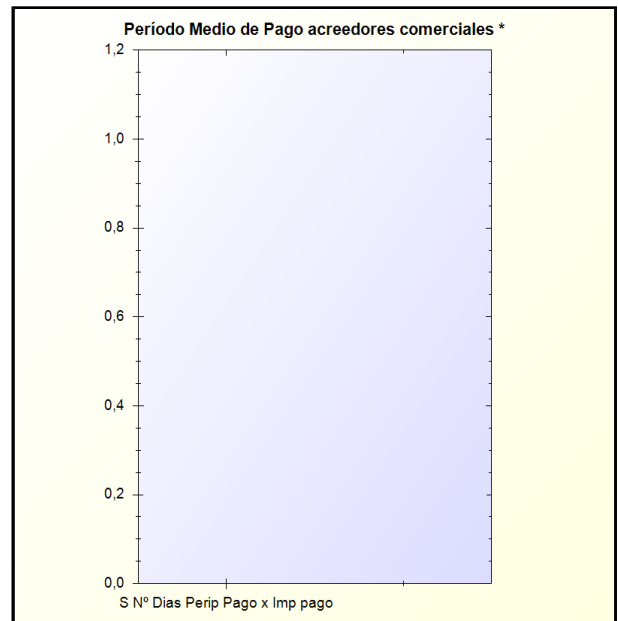
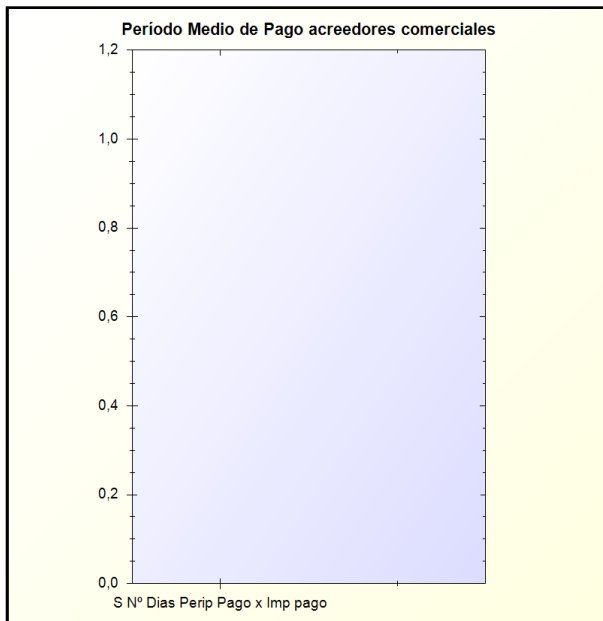
* -> Aporte relativo de cada detalle al valor total del indicador



H) PERIODO MEDIO DE PAGO A ACREEDORES COMERCIALES

PERÍODO MEDIO DE PAGO A ACREEDORES COMERCIALES: Refleja el número de días que por término medio tarda la entidad en pagar a sus acreedores comerciales derivados, en general, de la ejecución de los capítulos 2 y 6 del presupuesto. Este indicador se obtendrá aplicando las reglas establecidas para calcular el “período medio de pago” a efectos del suministro de información sobre el cumplimiento de los plazos de pago de las entidades locales. Se calculará un único indicador referido a todo el ejercicio y al conjunto de las deudas incluidas en su cálculo

Suma N° días periodo pago x Imp pago	Suma Imp pago	Días
0,00	0,00	0



* -> Aporte relativo de cada detalle al valor total del indicador

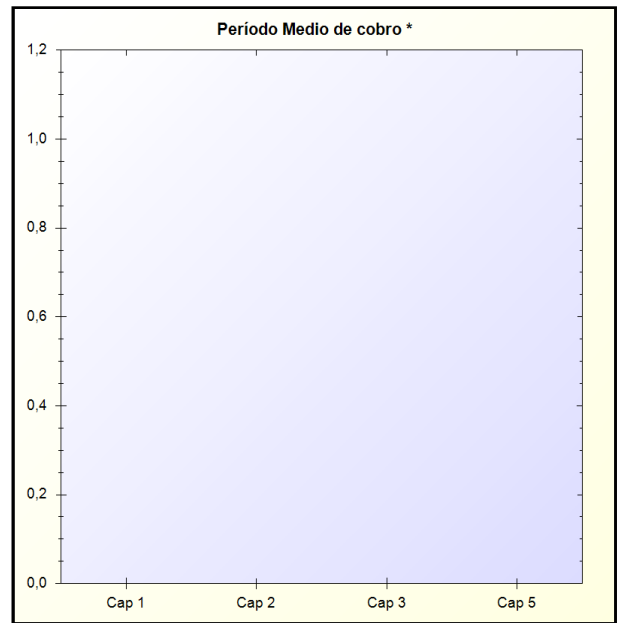
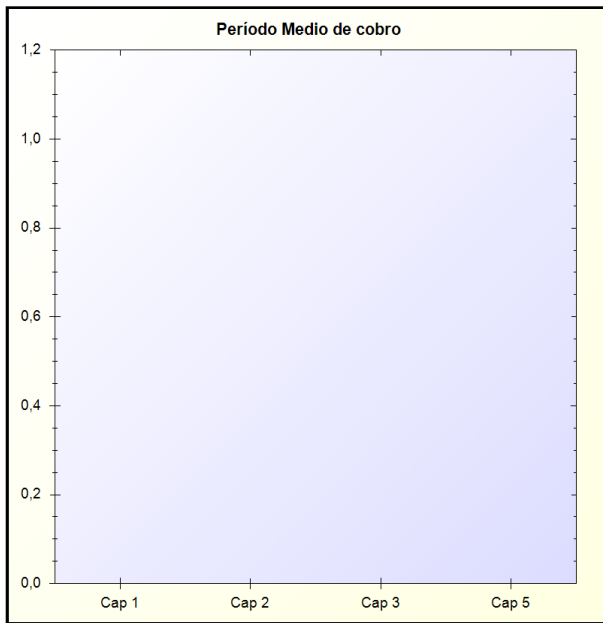


I) PERÍODO MEDIO DE COBRO

PERÍODO MEDIO DE COBRO: Refleja el número de días que por término medio tarda la entidad en cobrar sus ingresos, es decir, en recaudar sus derechos reconocidos derivados de la ejecución de los capítulos 1 a 3 y 5, excluidos de este último capítulo los ingresos que deriven de operaciones financieras

FÓRMULA: $SUMA(Número\ días\ periodo\ cobro \times Importe\ cobro) / SUMA(Importe\ Pago)$

Capítulo	Nº días periodo cobro x	Sumatorio importe	Periodo medio cobro
1.IMPUESTOS DIRECTOS	0,00	0,00	0
2.IMPUESTOS INDIRECTOS	0,00	586.708,78	0
3.TASAS, PRECIOS PUBLICOS Y OTROS_INGRESOS	0,00	160.569,66	0
5.INGRESOS PATRIMONIALES artículos 54 y 55 y del	0,00	23.563,71	0
TOTAL	0,00	770.842,15	0



* -> Aporte relativo de cada detalle al valor total del indicador

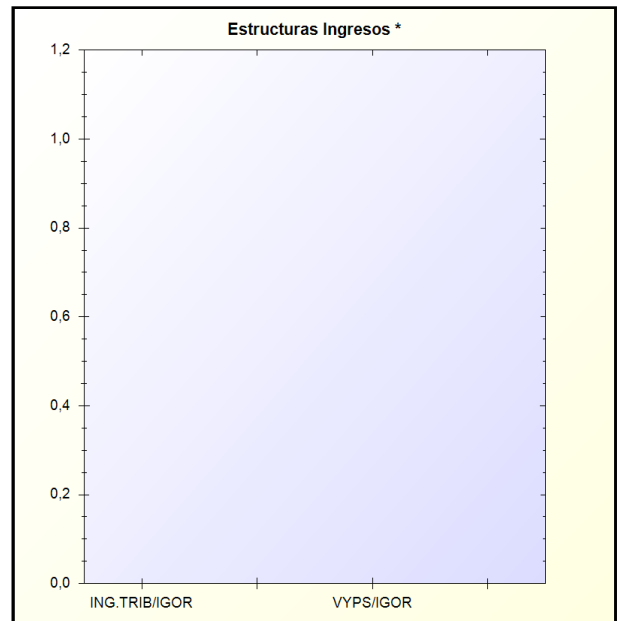
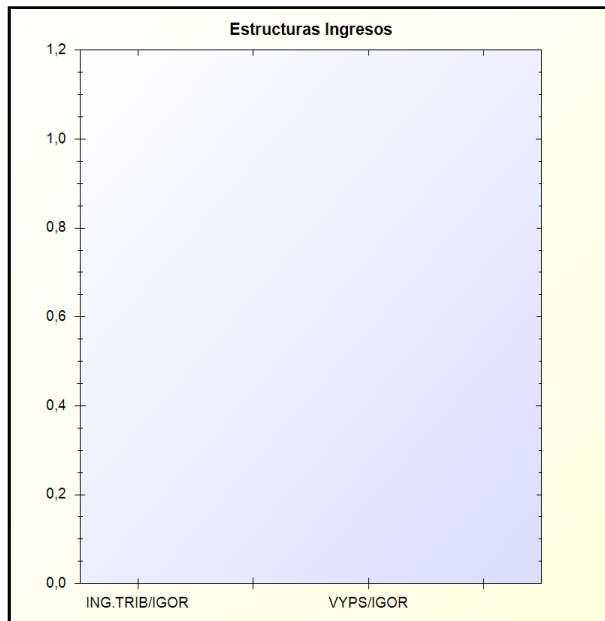


J) ESTRUCTURA DE LOS INGRESOS

Todos los valores de la formula referidos a INGRESOS DE GESTIÓN ORDINARIA

FÓRMULA: Ingresos tributarios y urbanísticos + Transferencias y subvenciones recibidas + Ventas y prestación de servicios + Resto INGRESOS DE GESTIÓN ORDINARIA

Ratios	Ratio
Ingresos Trib y Urb / IGOR	0,00
Transfr y Subv recibidas / IGOR	0,00
Ventas y Prest Sevicios / IGOR	0,00
Resto IGOR / IGOR	0,00



* -> Aporte relativo de cada detalle al valor total del indicador

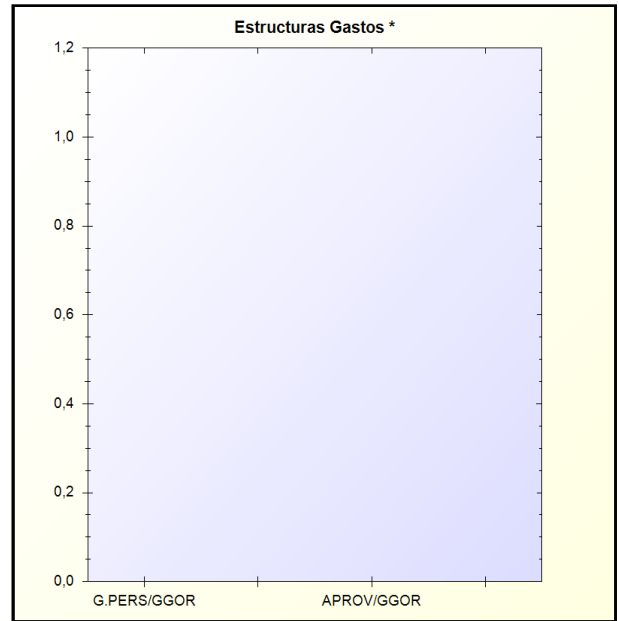
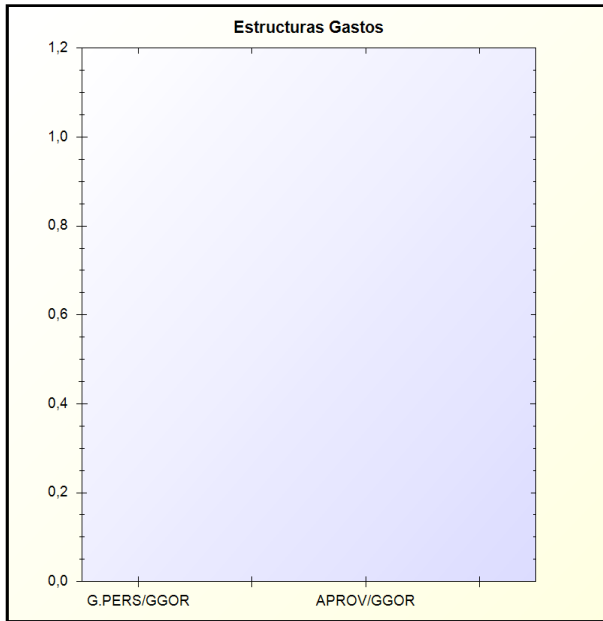


K) ESTRUCTURA DE LOS GASTOS

Todos los valores de la formula referidos a GASTOS DE GESTIÓN ORDINARIA

FÓRMULA: Gastos de personal + Transferencias y subvenciones concedidas + Aprovisionamientos + Resto de GASTOS DE GESTIÓN ORDINARIA

Ratios	Importe
Gasto Personal / GGOR	0,00
Transf y Subv Concedidas / GGOR	0,00
Aprovisionamientos / GGOR	0,00
Resto GGOR / GGOR	0,00



* -> Aporte relativo de cada detalle al valor total del indicador

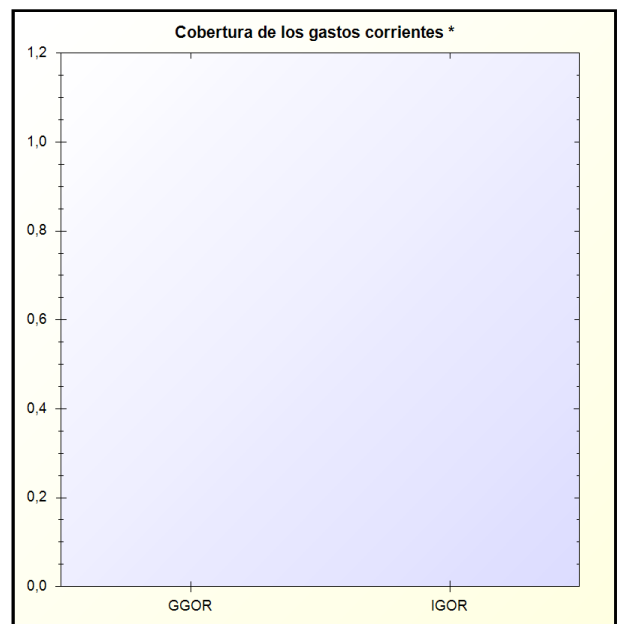
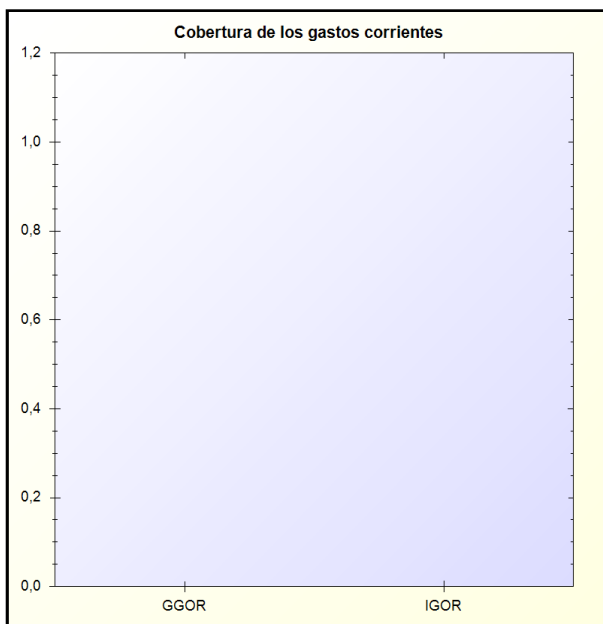


L) COBERTURA DE LOS GASTOS CORRIENTES

Cobertura de los gastos corrientes: Pone de manifiesto la relación existente entre los gastos de gestión ordinaria y los ingresos de la misma naturaleza

FÓRMULA: Gastos de gestión ordinaria / Ingresos de gestión ordinaria

Gastos Gestión Ordinaria	Ingresos Gestion	Ratio
0,00	0,00	0,00



* -> Aporte relativo de cada detalle al valor total del indicador

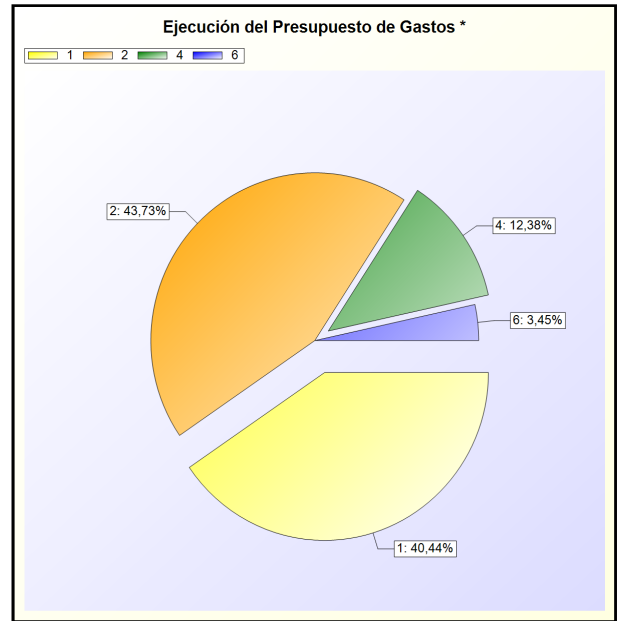
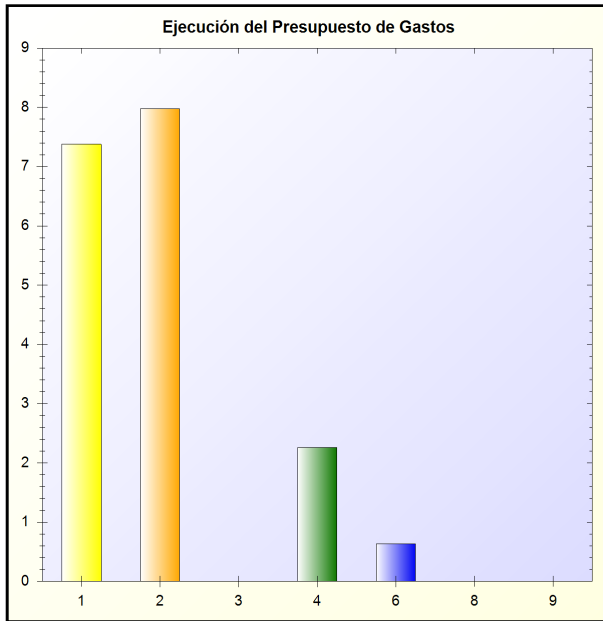


M) EJECUCIÓN DEL PRESUPUESTO DE GASTOS

EJECUCIÓN DEL PRESUPUESTO DE GASTOS: Refleja la proporción de los créditos aprobados en el ejercicio que han dado lugar a reconocimiento de obligaciones presupuestarias

FÓRMULA: Obligaciones reconocidas netas/Créditos definitivos

Capítulo	Créditos definitivos	Obligaciones Netas	Porcentaje
1 - GASTOS DE PERSONAL.	10.063.615,14	743.000,00	7,38 %
2 - GASTOS CORRIENTES EN BIENES Y SERVICIOS	12.162.865,00	970.988,91	7,98 %
3 - GASTOS FINANCIEROS	100.500,00	0,00	0 %
4 - TRANSFERENCIAS CORRIENTES	1.618.411,60	36.612,74	2,26 %
6 - INVERSIONES REALES	8.848.221,57	55.329,98	0,63 %
8 - ACTIVOS FINANCIEROS	130.000,00	0,00	0 %
9 - PASIVOS FINANCIEROS	3.672.099,20	0,00	0 %
TOTAL	36.595.712,51	1.805.931,63	4,93 %



* -> Aporte relativo de cada detalle al valor total del indicador

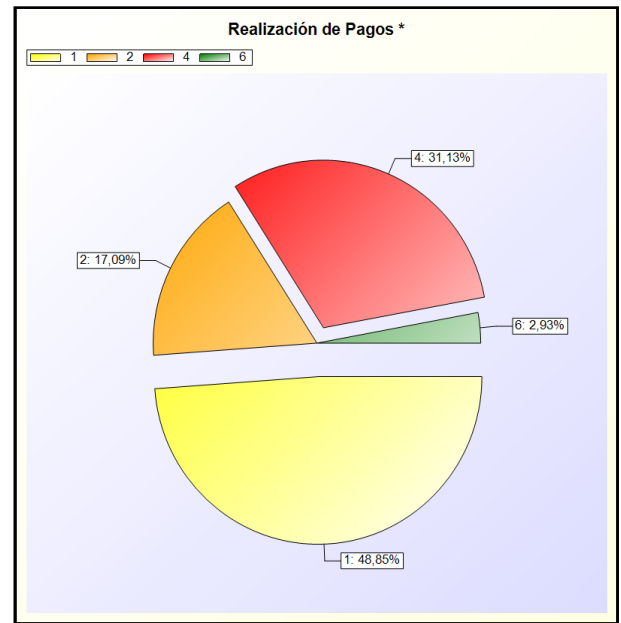
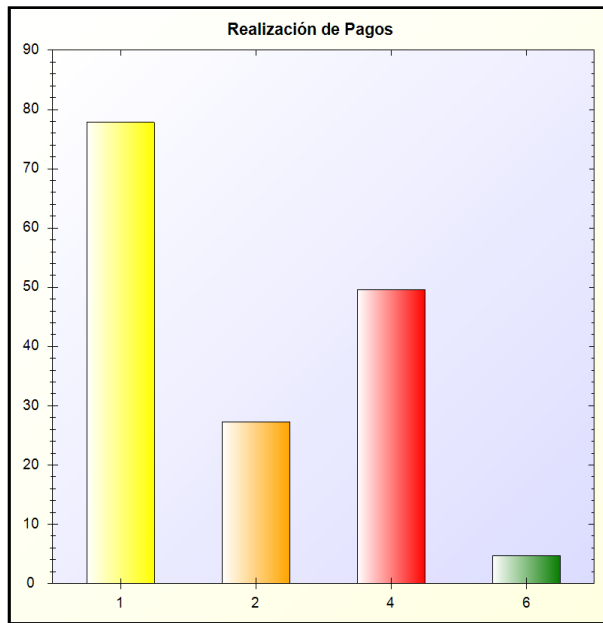


N) REALIZACIÓN DE PAGOS

REALIZACIÓN DE PAGOS: Refleja la proporción de obligaciones reconocidas en el ejercicio cuyo pago ya se ha realizado al finalizar el mismo con respecto al total de obligaciones reconocidas

FÓRMULA: Pagos realizados Obligaciones reconocidas netas

Capítulo	Obligaciones Netas	Pagos Líquidos	Porcentaje
1 - GASTOS DE PERSONAL.	743.000,00	578.394,21	77,85 %
2 - GASTOS CORRIENTES EN BIENES Y SERVICIOS	970.988,91	264.458,91	27,24 %
4 - TRANSFERENCIAS CORRIENTES	36.612,74	18.169,00	49,62 %
6 - INVERSIONES REALES	55.329,98	2.585,42	4,67 %
TOTAL	1.805.931,63	863.607,54	47,82 %



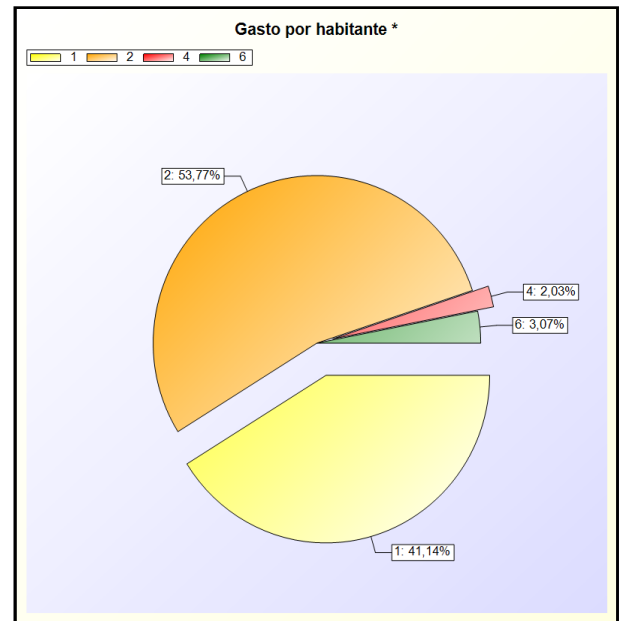
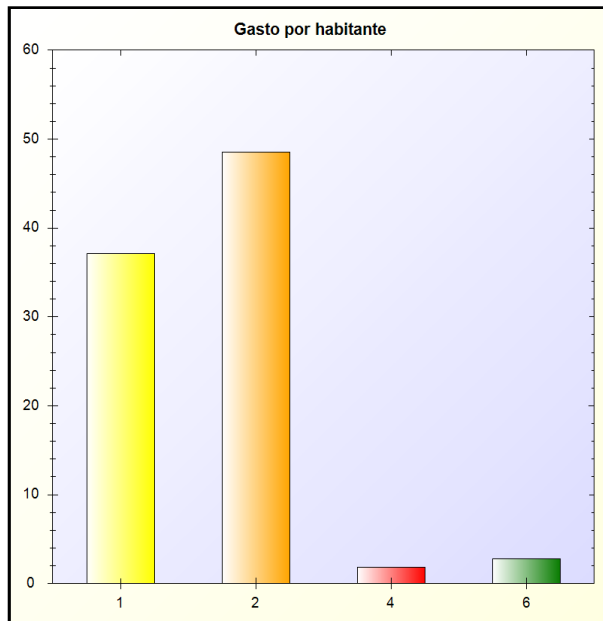
* -> Aporte relativo de cada detalle al valor total del indicador

O) GASTO POR HABITANTE

GASTO POR HABITANTE: Para las entidades territoriales y sus organismos autónomos, este índice distribuye la totalidad del gasto presupuestario realizado en el ejercicio entre los habitantes de la entidad

FÓRMULA: Obligaciones reconocidas netas / Número de habitantes

Capítulo	Obligaciones Netas	Habitantes	Gasto por Habitante
1 - GASTOS DE PERSONAL.	743.000,00	20.000	37,15 €
2 - GASTOS CORRIENTES EN BIENES Y SERVICIOS	970.988,91	20.000	48,55 €
4 - TRANSFERENCIAS CORRIENTES	36.612,74	20.000	1,83 €
6 - INVERSIONES REALES	55.329,98	20.000	2,77 €
TOTAL	1.805.931,63	20.000	90,30 €



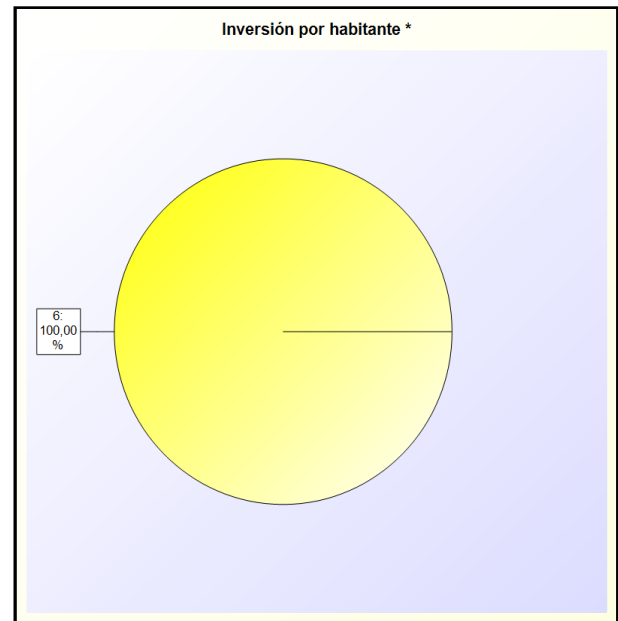
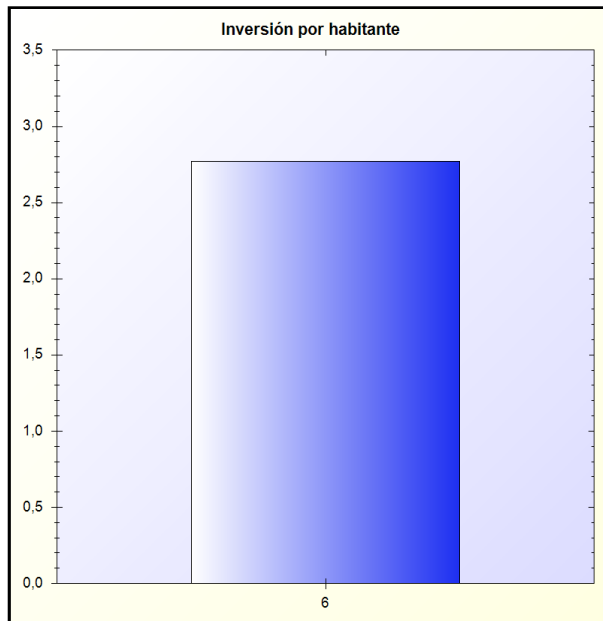
* -> Aporte relativo de cada detalle al valor total del indicador

P) INVERSIÓN POR HABITANTE

INVERSIÓN POR HABITANTE: Para las entidades territoriales y sus organismos autónomos, este índice distribuye la totalidad del gasto presupuestario por operaciones de capital realizado en el ejercicio entre el número de habitantes de la entidad

FÓRMULA: Obligaciones reconocidas netas (Capítulos 6 y 7) / Número de habitantes

Capítulo	Obligaciones Netas	Habitantes	Gasto por Habitante
6 - INVERSIONES REALES	55.329,98	20.000	2,77 €
TOTAL	55.329,98	20.000	2,77 €




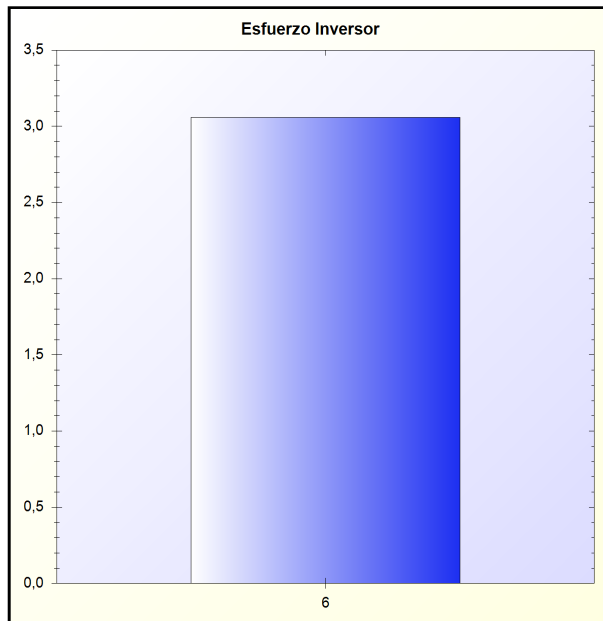
* -> Aporte relativo de cada detalle al valor total del indicador

Q) ESFUERZO INVERSOR

ESFUERZO INVERSOR: Muestra la proporción que representan las operaciones de capital realizadas en el ejercicio en relación con la totalidad de los gastos presupuestarios realizados en el mismo

FÓRMULA: Obligaciones reconocidas netas (Capítulos 6 y 7) / Total obligaciones reconocidas netas

Capítulo	Obligaciones Rec.	Total Obligaciones Rec.	Porcentaje
6 - INVERSIONES REALES	55.329,98	1.805.931,63	3,06 %
TOTAL	55.329,98	1.805.931,63	3,06 %



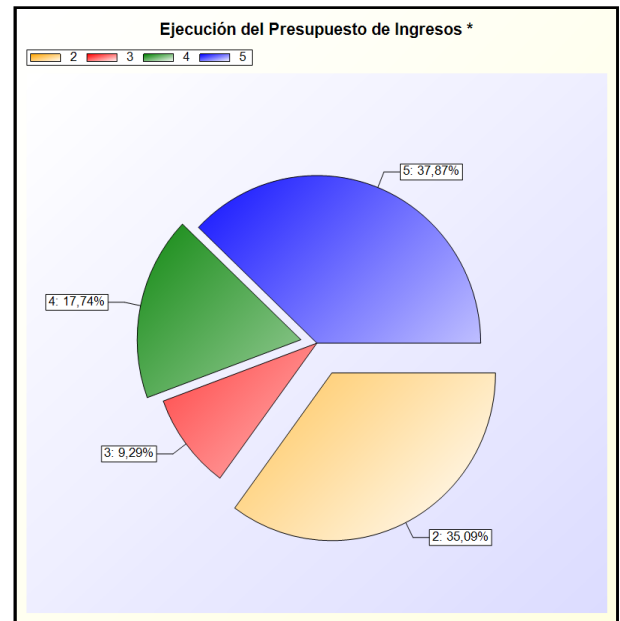
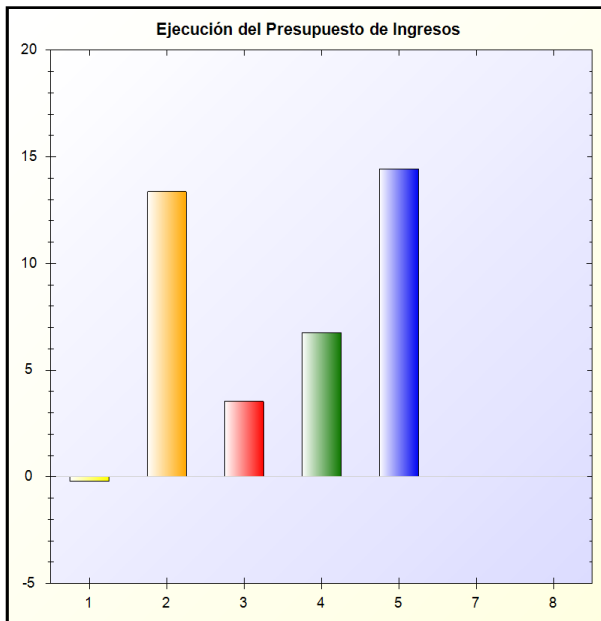
* -> Aporte relativo de cada detalle al valor total del indicador

R) EJECUCIÓN DEL PRESUPUESTO DE INGRESOS

EJECUCIÓN DEL PRESUPUESTO DE INGRESOS: Refleja la proporción que sobre los ingresos presupuestarios previstos suponen los ingresos presupuestarios netos, esto es, los derechos reconocidos netos

FÓRMULA: Derechos reconocidos netos/Previsiones definitivas

Capítulo	Previsiones Definitivas	Derechos Rec. Netos	Porcentaje
1 - Impuestos directos	10.740.281,67	-21.105,72	-0,20 %
2 - Impuestos indirectos	4.279.322,86	572.104,98	13,37 %
3 - Tasas, precios públicos y otros ingresos	4.774.169,00	168.960,66	3,54 %
4 - Transferencias corrientes	7.660.417,41	518.129,71	6,76 %
5 - Ingresos patrimoniales	163.300,00	23.563,71	14,43 %
7 - Transferencias de capital	0,00	2.458.029,39	0 %
8 - Activos financieros	8.978.221,57	0,00	0 %
TOTAL	36.595.712,51	3.719.682,73	10,16 %



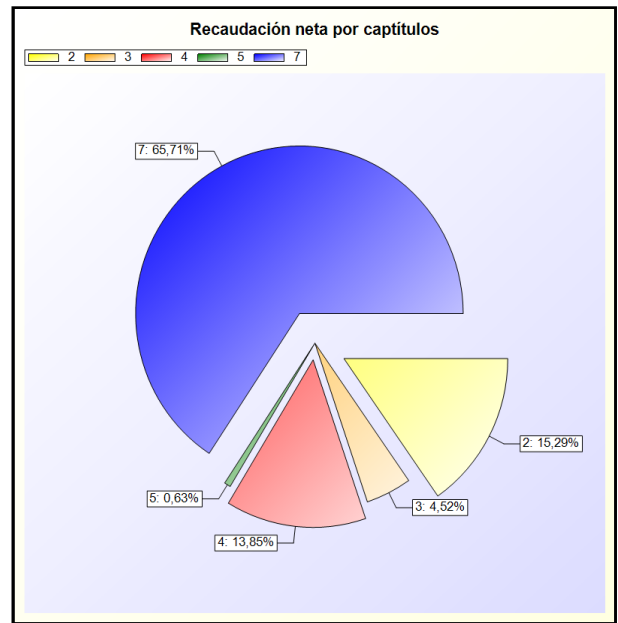
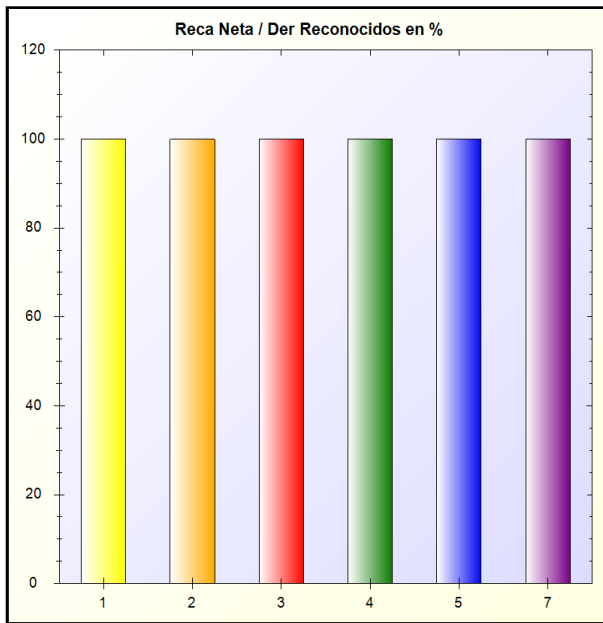
* -> Aporte relativo de cada detalle al valor total del indicador

S) REALIZACIÓN DE COBROS

REALIZACIÓN DE COBROS: Refleja la proporción que suponen los cobros obtenidos en el ejercicio sobre los derechos reconocidos netos

FÓRMULA: Recaudación neta / Derechos reconocidos netos

Capítulo	Recaudación Neta (A)	Der. Rec. Netos (B)	Porcentaje (A/B * 100)
1 - Impuestos directos	-21.105,72	-21.105,72	100,00 %
2 - Impuestos indirectos	572.104,98	572.104,98	100,00 %
3 - Tasas, precios públicos y otros ingresos	168.960,66	168.960,66	100,00 %
4 - Transferencias corrientes	518.129,71	518.129,71	100,00 %
5 - Ingresos patrimoniales	23.563,71	23.563,71	100,00 %
7 - Transferencias de capital	2.458.029,39	2.458.029,39	100,00 %
TOTAL	3.719.682,73	3.719.682,73	100,00 %



* -> Aporte relativo de cada detalle al valor total del indicador

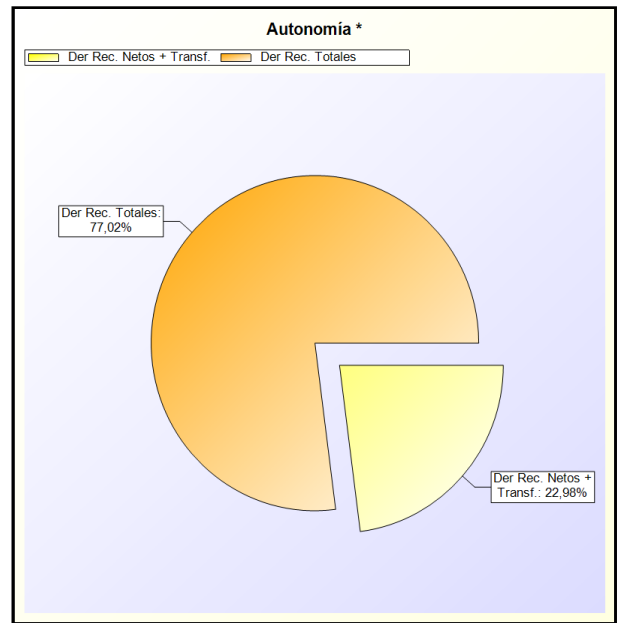
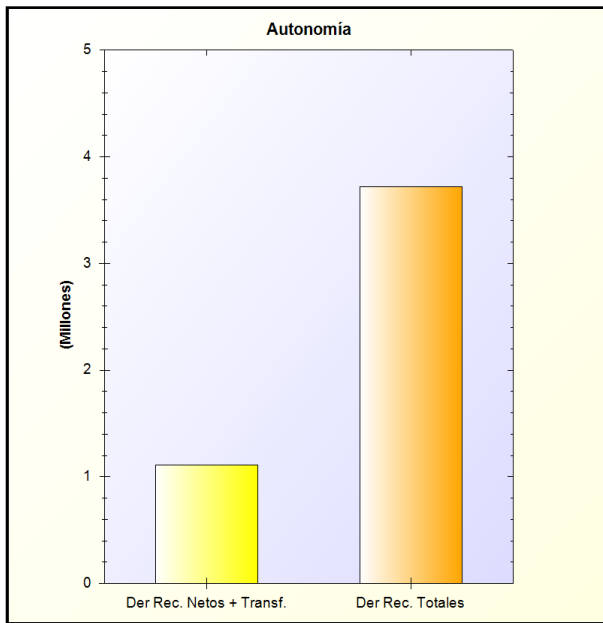


T) AUTONOMÍA

AUTONOMÍA: Muestra la proporción que representan los ingresos presupuestarios realizados en el ejercicio (excepto los derivados de subvenciones y de pasivos financieros) en relación con la totalidad de los ingresos presupuestarios realizados en el mismo

FÓRMULA: Derechos reconocidos netos (Capítulos 1 a 3, 5, 6 y 8 + transferencias recibidas) / Total derechos reconocidos netos

Derechos Rec. Netos + Transf.	Derechos Rec. Totales	Porcentaje
1.109.720,08	3.719.682,73	29,83 %



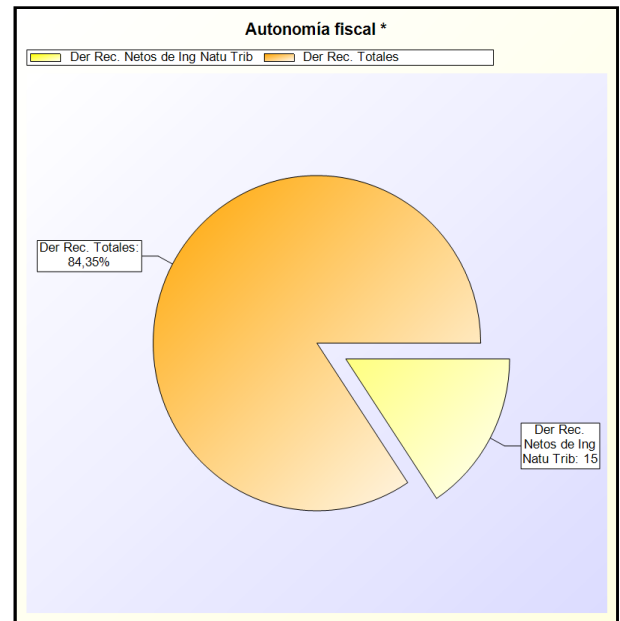
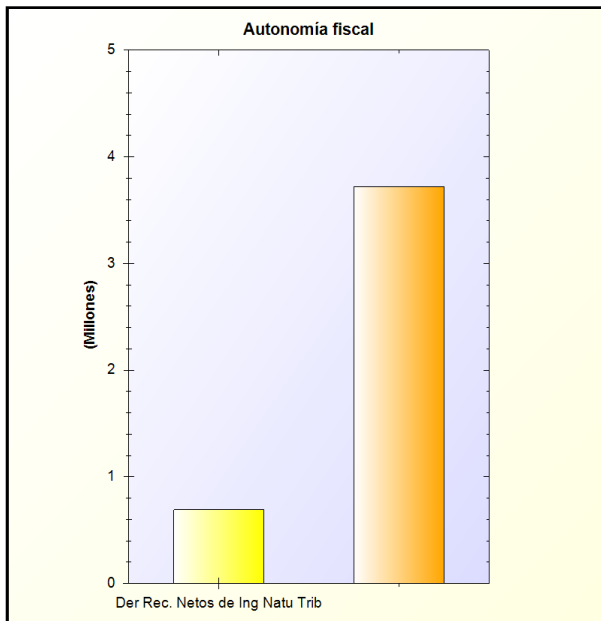
* -> Aporte relativo de cada detalle al valor total del indicador

U) AUTONOMÍA FISCAL

AUTONOMÍA FISCAL: Refleja la proporción que representan los ingresos presupuestarios de naturaleza tributaria realizados en el ejercicio en relación con la totalidad de los ingresos presupuestarios realizados en el mismo

FÓRMULA: Derechos reconocidos netos (de ingresos de naturaleza tributaria) / Total derechos reconocidos netos

Derechos Rec. Netos + Transf.	Derechos Rec. Totales	Porcentaje
690.142,11	3.719.682,73	18,55 %



* -> Aporte relativo de cada detalle al valor total del indicador

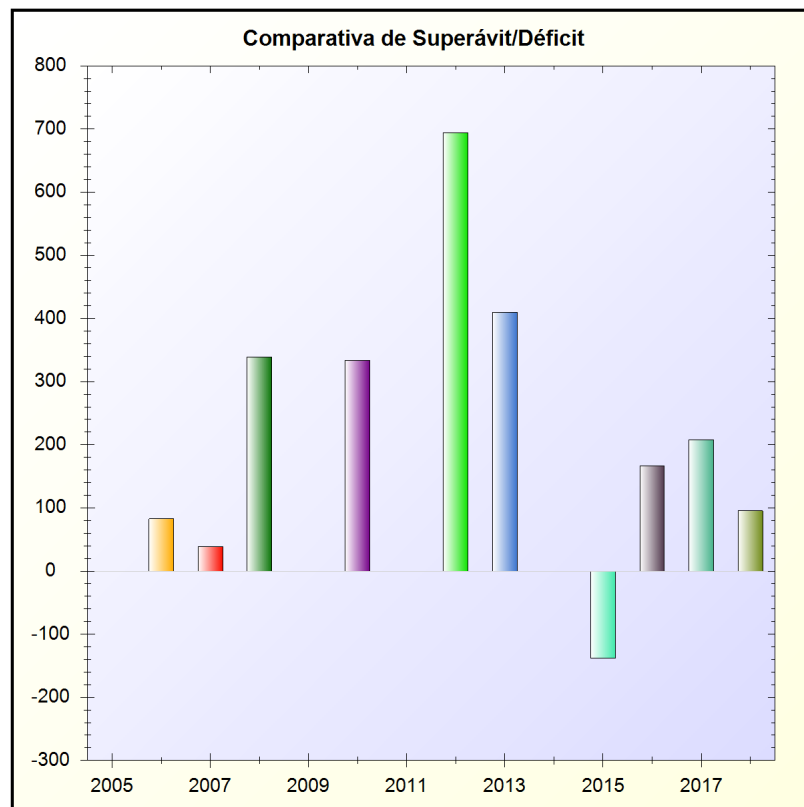


V) SUPERÁVIT (O DÉFICIT) POR HABITANTE

SUPERÁVIT (O DÉFICIT) POR HABITANTE en las entidades territoriales y sus organismos autónomos

FÓRMULA: Resultado presupuestario ajustado / Número de habitantes

Resultado Presupuestario Ajustado	Habitantes	Superávit
1.913.751,10	20000	95,69 €



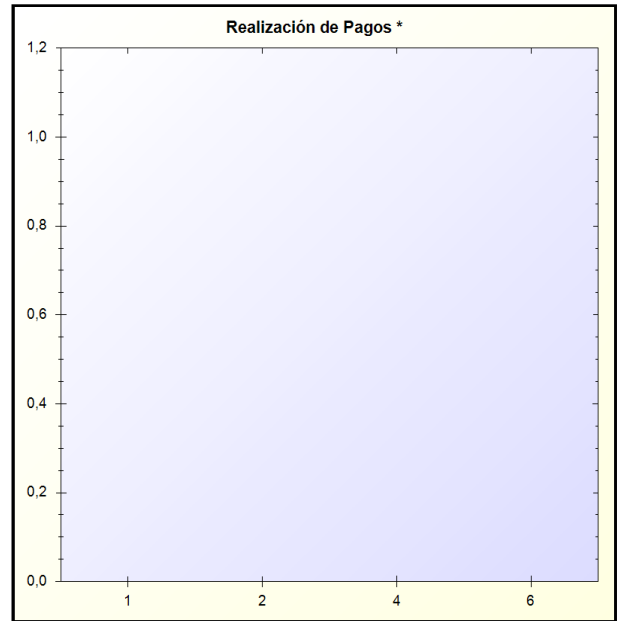
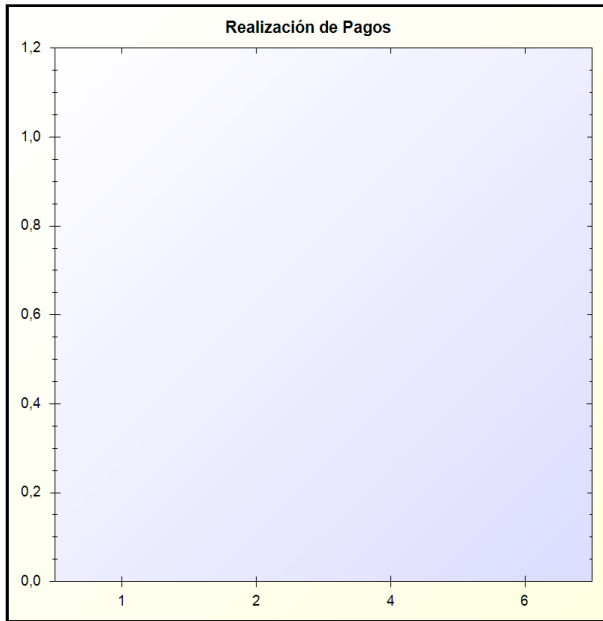


W) REALIZACIÓN DE PAGOS

REALIZACIÓN DE PAGOS: Pone de manifiesto la proporción de pagos que se han efectuado en el ejercicio de las obligaciones pendientes de pago de presupuestos ya cerrados

FÓRMULA: Pagos / Saldo inicial de obligaciones (+/- modificaciones y anulaciones)

Capítulo	Pagos	Saldo Inicial de	Porcentaje
1 - GASTOS DE PERSONAL.	183.418,87	0,00	0 %
2 - GASTOS CORRIENTES EN BIENES Y SERVICIOS	652.069,69	0,00	0 %
4 - TRANSFERENCIAS CORRIENTES	295.968,10	0,00	0 %
6 - INVERSIONES REALES	210.607,50	0,00	0 %
TOTAL	1.342.064,16	0,00	Infinito %



* -> Aporte relativo de cada detalle al valor total del indicador

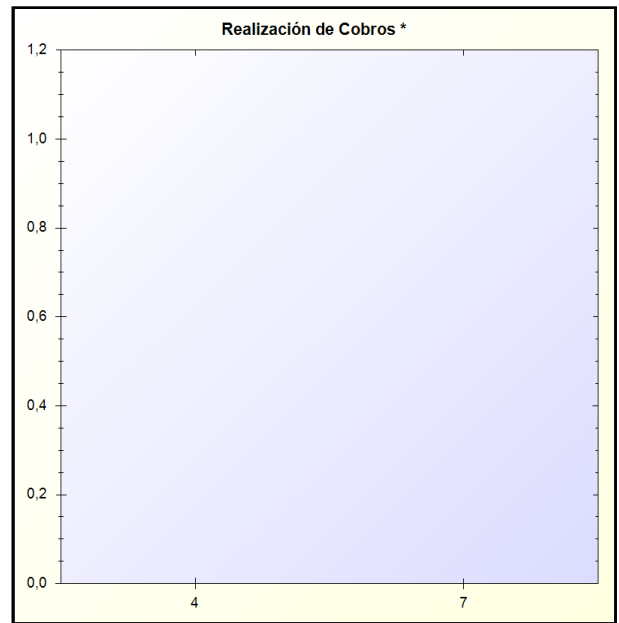
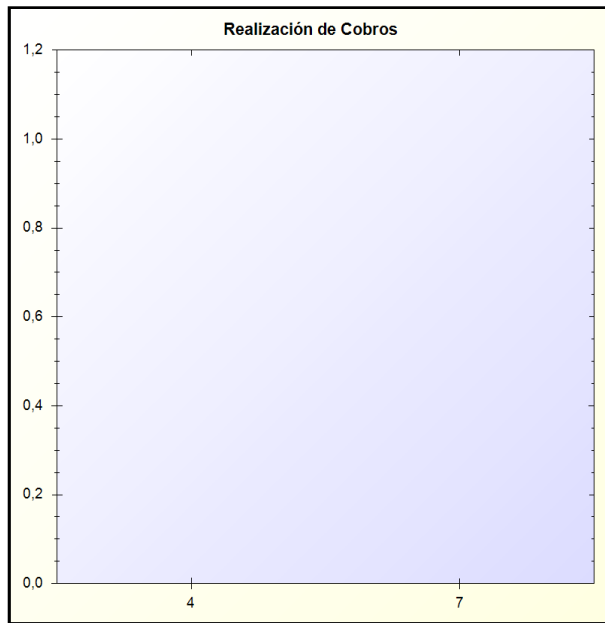


X) REALIZACIÓN DE COBROS

REALIZACIÓN DE COBROS: Pone de manifiesto la proporción de cobros que se han efectuado en el ejercicio relativos a derechos pendientes de cobro de presupuestos ya cerrados

FÓRMULA: Cobros / Saldo inicial de derechos (+/- modificaciones y anulaciones)

Capítulo	Cobros	Saldo Inicial de	Porcentaje
4 - Transferencias corrientes	239.037,07	0,00	0 %
7 - Transferencias de capital	1.195.185,28	0,00	0 %
TOTAL	1.434.222,35	0,00	Infinito %



* -> Aporte relativo de cada detalle al valor total del indicador



Cuenta General del Ejercicio 2018

26 - INFORMACIÓN SOBRE EL COSTE DE LAS ACTIVIDADES





26 - INFORMACIÓN SOBRE EL COSTE DE LAS ACTIVIDADES

1. RESUMEN GENERAL DE COSTES DE LA ENTIDAD



26. INFORMACIÓN SOBRE EL COSTE DE LAS ACTIVIDADES

26.1 RESUMEN GENERAL DE COSTES DE LA ENTIDAD

ELEMENTOS	IMPORTE	%
Costes de personal	0,00	0,00 %
Sueldos y salarios	0,00	0,00 %
Indenizaciones	0,00	0,00 %
Cotizaciones sociales a cargo del empleador	0,00	0,00 %
Otros costes sociales	0,00	0,00 %
Indenizaciones por razón del servicio	0,00	0,00 %
Transporte de personal	0,00	0,00 %
Adquisición de bienes y servicios	0,00	0,00 %
Coste de materiales de reprografía e imprenta	0,00	0,00 %
Coste de otros materiales	0,00	0,00 %
Adquisición de bienes de inversión	0,00	0,00 %
Trabajos realizados por otras entidades	0,00	0,00 %
Servicios exteriores	0,00	0,00 %
Costes de investigación y desarrollo del ejercicio	0,00	0,00 %
Arrendamientos y cánones	0,00	0,00 %
Reparaciones y conservación	0,00	0,00 %
Servicios de profesionales independientes	0,00	0,00 %
Transportes	0,00	0,00 %
Servicios bancarios y similares	0,00	0,00 %
Publicidad, propaganda y relaciones públicas	0,00	0,00 %
Suministros	0,00	0,00 %
Comunicaciones	0,00	0,00 %
Costes diversos	0,00	0,00 %
Tributos	0,00	0,00 %
Costes calculados	0,00	0,00 %
Amortizaciones	0,00	0,00 %
Costes financieros	0,00	0,00 %
Costes transferencias	0,00	0,00 %
Otros costes	0,00	0,00 %
TOTAL	0,00	100,00 %



26 - INFORMACIÓN SOBRE EL COSTE DE LAS ACTIVIDADES

2. RESUMEN DEL COSTE POR ELEMENTOS DE LAS ACTIVIDADES



26. INFORMACIÓN SOBRE EL COSTE DE LAS ACTIVIDADES

26.2 RESUMEN DEL COSTE POR ELEMENTOS DE LAS ACTIVIDADES

No constan datos para este apartado.



26 - INFORMACIÓN SOBRE EL COSTE DE LAS ACTIVIDADES

3. RESUMEN DE COSTES POR ACTIVIDAD



26. INFORMACIÓN SOBRE EL COSTE DE LAS ACTIVIDADES

26.3 RESUMEN DE COSTES POR ACTIVIDAD

No constan datos para este apartado.



26 - INFORMACIÓN SOBRE EL COSTE DE LAS ACTIVIDADES

4. RESUMEN RELACIONANDO COSTES E INGRESOS DE LAS ACTIVIDADES



26. INFORMACIÓN SOBRE EL COSTE DE LAS ACTIVIDADES

26.4 RESUMEN RELACIONANDO COSTES E INGRESOS DE LAS ACTIVIDADES

No constan datos para este apartado.



Cuenta General del Ejercicio 2018

27 - INDICADORES DE GESTIÓN





27. INDICADORES DE GESTIÓN

1) INDICADORES DE EFICACIA

A) NUM. DE ACTUACIONES REALIZADAS / NUM. DE ACTUACIONES PREVISTAS

DESCRIPCIÓN DE LA ACTIVIDAD	NUM. DE ACTUACIONES REALIZADAS (1)	NUM. DE ACTUACIONES PREVISTAS (2)	VALOR INDICADOR (1/2)

B) PLAZO MEDIO DE ESPERA PARA RECIBIR UN DETERMINADO SERVICIO PÚBLICO

DESCRIPCIÓN DE LA ACTIVIDAD	PLAZO MEDIO

C) PORCENTAJE DE POBLACIÓN CUBIERTA POR UN DETERMINADO SERVICIO PÚBLICO

DESCRIPCIÓN DE LA ACTIVIDAD	PORCENTAJE POBLACIÓN

D) NUM. DE ACTUACIONES EJERCICIO ACTUAL / NUM. DE ACTUACIONES EJERCICIOS ANTERIORES

DESCRIPCIÓN DE LA ACTIVIDAD	NUM. DE ACTUACIONES REALIZADAS EJERCICIO ACTUAL (1)	NUM. DE ACTUACIONES PREVISTAS EJERCICIO ACTUAL (2)	NUM. MEDIO DE ACTUACIONES REALIZADAS EJERCICIOS ANTERIORES (3)	NUM. MEDIO DE ACTUACIONES PREVISTAS EJERCICIOS ANTERIORES (4)	VALOR INDICADOR (1/2) / (3/4)

2) INDICADORES DE EFICIENCIA

A) COSTE DE ACTIVIDAD / NÚMERO DE USUARIOS

DESCRIPCIÓN DE LA ACTIVIDAD	COSTE DE LA ACTIVIDAD (1)	NÚMERO DE USUARIOS (2)	VALOR INDICADOR (1/2)

B) COSTE REAL DE LA ACTIVIDAD / COSTE PREVISTO DE LA ACTIVIDAD

DESCRIPCIÓN DE LA ACTIVIDAD	COSTE REAL DE LA ACTIVIDAD (1)	COSTE PREVISTO DE LA ACTIVIDAD (2)	VALOR INDICADOR (1/2)

C) COSTE DE LA ACTIVIDAD / NÚMERO DE UNIDADES EQUIVALENTES PRODUCIDAS

DESCRIPCIÓN DE LA ACTIVIDAD	COSTE DE LA ACTIVIDAD (1)	NÚMERO DE UNIDADES EQUIVALENTES PRODUCIDAS (2)	VALOR INDICADOR (1/2)

3) INDICADOR DE ECONOMÍA

DESCRIPCIÓN DE LA ACTIVIDAD	PRECIO O COSTE DE ADQUISICIÓN DEL FACTOR DE PRODUCCIÓN "X" (1)	PRECIO MEDIO DEL FACTOR DE PRODUCCIÓN "X" EN EL MERCADO (2)	VALOR INDICADOR (1/2)

4) INDICADOR DE MEDIOS DE PRODUCCIÓN

DESCRIPCIÓN DE LA ACTIVIDAD	COSTE DE PERSONAL (1)	NÚMERO DE PERSONAS EQUIVALENTES (2)	VALOR INDICADOR (1/2)



Cuenta General del Ejercicio 2018

28 - HECHOS POSTERIORES AL CIERRE





28 - HECHOS POSTERIORES AL CIERRE

No constan datos para este apartado.



Cuenta General del Ejercicio 2018

*29 - ASPECTOS DERIVADOS DE LA TRANSICIÓN A LAS NUEVAS NORMAS
CONTABLES*





Aspectos derivados de la transición a las nuevas normas contables

1.Estado de conciliación



Aspectos derivados de la transición a las nuevas normas contables

2.Datos incluidos en la cuentas del ejercicio 2014
1-Balance



Aspectos derivados de la transición a las nuevas normas contables

2.Datos incluidos en la cuentas del ejercicio 2014
2-Cuenta de Resultado



Aspectos derivados de la transición a las nuevas normas contables

2.Datos incluidos en la cuentas del ejercicio 2014
3-Remanente de Tesorería



Aspectos derivados de la transición a las nuevas normas contables

3.Ajustes realizados por disposición transitoria



Cuenta General del Ejercicio 2018

30 - ESTADO DE CONCILIACIÓN BANCARIA





30. ESTADO DE CONCILIACIÓN BANCARIA

No constan datos para este apartado.



Cuenta General del Ejercicio 2018

31 - BALANCE DE COMPROBACIÓN



**31. BALANCE DE COMPROBACIÓN**

CUENTA	DESCRIPCIÓN	SALDO INICIAL DEUDOR	SALDO INICIAL ACREEDOR	MOVIMIENTOS DEBE	MOVIMIENTOS HABER	SALDO FINAL DEUDOR	SALDO FINAL ACREEDOR
000	Presupuesto ejercicio corriente.	0,00	0,00	36.595.712,51	36.702.633,27	0,00	106.920,76
001	Presupuesto de gastos.Créditos iniciales.	0,00	0,00	27.418.089,42	27.418.089,42	0,00	0,00
0024	Incorporaciones de remanentes de crédito.	0,00	0,00	8.848.221,57	8.848.221,57	0,00	0,00
0025	Créditos generados por ingresos.	0,00	0,00	329.401,52	329.401,52	0,00	0,00
0030	Créditos disponibles.	0,00	0,00	15.146.356,84	36.595.712,51	0,00	21.449.355,67
0031	Créditos retenidos para gastar.	0,00	0,00	1.860.799,96	6.989.712,67	0,00	5.128.912,71
004	Presupuesto de gastos.Gastos autorizados.	0,00	0,00	10.017.444,13	10.017.444,13	0,00	0,00
005	Presupuesto de gastos.Gastos comprometidos.	0,00	0,00	0,00	10.017.444,13	0,00	10.017.444,13
006	Presupuesto de ingresos.Previsiones iniciales.	0,00	0,00	27.418.089,42	27.418.089,42	0,00	0,00
007	Presupuesto de ingresos.Modificación de prevision	0,00	0,00	9.177.623,09	9.177.623,09	0,00	0,00
008	Presupuesto de ingresos.Previsiones definitivas.	0,00	0,00	36.595.712,51	0,00	36.595.712,51	0,00
211	Construcciones.	0,00	0,00	20.633,53	0,00	20.633,53	0,00
218	Elementos de transporte.	0,00	0,00	47.544,48	0,00	47.544,48	0,00
4000	Operaciones de gestión.	0,00	0,00	861.022,12	1.750.601,65	0,00	889.579,53
4003	Otras deudas.	0,00	0,00	2.585,42	55.329,98	0,00	52.744,56
4010	Operaciones de gestión.	0,00	0,00	1.131.456,66	0,00	0,00	-1.131.456,66
4013	Otras deudas.	0,00	0,00	210.607,50	0,00	0,00	-210.607,50
4180	Operaciones de gestión.	0,00	0,00	52.185,21	77.727,46	0,00	25.542,25
419	Otros acreedores no presupuestarios.	0,00	0,00	8.219,86	1.515,42	0,00	-6.704,44
4300	Operaciones de gestión.	0,00	0,00	3.771.867,94	3.771.867,94	0,00	0,00
4310	Operaciones de gestión.	0,00	0,00	0,00	1.434.222,35	0,00	1.434.222,35
4339	Por devolución de ingresos.	0,00	0,00	0,00	52.185,21	0,00	52.185,21
437	Devolución de ingresos.	0,00	0,00	52.185,21	0,00	52.185,21	0,00
449	Otros deudores no presupuestarios.	0,00	0,00	15.369,81	27.670,50	0,00	12.300,69
4751	Hacienda Pública, acreedor por retenciones practi	0,00	0,00	239.015,63	103.005,47	0,00	-136.010,16
4760	Seguridad Social.	0,00	0,00	33.959,38	32.834,92	0,00	-1.124,46
544	Créditos a corto plazo al personal.	0,00	0,00	1.600,00	1.600,00	0,00	0,00
554	Cobros pendientes de aplicación.	0,00	0,00	112,09	0,00	0,00	-112,09
555	Pagos pendientes de aplicación.	0,00	0,00	0,00	15,17	0,00	15,17
556	Movimientos internos de tesorería.	0,00	0,00	800.000,00	800.000,00	0,00	0,00
557	Formalización.	0,00	0,00	343.849,47	369.607,63	0,00	25.758,16
5584	Libramientos para pagos a justificar.	0,00	0,00	10.137,42	0,00	10.137,42	0,00
561	Depósitos recibidos a corto plazo.	0,00	0,00	6.609,20	2.957,82	0,00	-3.651,38
571	Bancos e instituciones de crédito.Cuentas operativ	0,00	0,00	5.831.802,95	3.010.098,08	2.821.704,87	0,00
5741	Caja.Anticipos de caja fija.	0,00	0,00	4.000,00	0,00	4.000,00	0,00
5751	Bancos e instituciones de crédito.Anticipos de caj	0,00	0,00	13.000,00	0,00	13.000,00	0,00
621	Arrendamientos y cánones.	0,00	0,00	15.439,59	0,00	15.439,59	0,00

**31. BALANCE DE COMPROBACIÓN**

CUENTA	DESCRIPCIÓN	SALDO INICIAL DEUDOR	SALDO INICIAL ACREEDOR	MOVIMIENTOS DEBE	MOVIMIENTOS HABER	SALDO FINAL DEUDOR	SALDO FINAL ACREEDOR
622	Reparaciones y conservación.	0,00	0,00	61.197,20	0,00	61.197,20	0,00
623	Servicios de profesionales independientes.	0,00	0,00	47.942,67	0,00	47.942,67	0,00
625	Primas de seguros.	0,00	0,00	15.463,08	0,00	15.463,08	0,00
627	Publicidad, propaganda y relaciones públicas.	0,00	0,00	8.445,21	0,00	8.445,21	0,00
628	Suministros.	0,00	0,00	73.248,19	0,00	73.248,19	0,00
629	Comunicaciones y otros servicios.	0,00	0,00	605.834,27	0,00	605.834,27	0,00
632	Tributos de carácter estatal.	0,00	0,00	121.426,07	0,00	121.426,07	0,00
640	Sueldos y salarios.	0,00	0,00	563.685,23	0,00	563.685,23	0,00
642	Cotizaciones sociales a cargo del empleador.	0,00	0,00	178.321,95	0,00	178.321,95	0,00
6501	Al resto de entidades.	0,00	0,00	32.532,74	2.078.644,91	0,00	2.046.112,17
6510	A la entidad o entidades propietarias.	0,00	0,00	4.080,00	0,00	4.080,00	0,00
724	Impuesto sobre bienes inmuebles.	0,00	0,00	20.853,08	0,00	0,00	-20.853,08
725	Impuesto sobre vehículos de tracción mecánica.	0,00	0,00	100,41	0,00	0,00	-100,41
726	Impuesto sobre el incremento del valor de los terr	0,00	0,00	10.664,12	0,00	0,00	-10.664,12
7311	Impuesto general indirecto canario.	0,00	0,00	14.603,80	586.708,78	0,00	572.104,98
740	Tasas por prestación de servicios o realización de	0,00	0,00	2.396,10	8.980,25	0,00	6.584,15
741	Precios públicos por prestación de servicios o rea	0,00	0,00	0,00	45,00	0,00	45,00
742	Tasas por utilización privativa o aprovechamiento	0,00	0,00	259,00	135.142,30	0,00	134.883,30
7500	De la entidad o entidades propietarias.	0,00	0,00	9.489,72	732.851,66	0,00	723.361,94
7501	Del resto de entidades.	0,00	0,00	19.161,23	16.520,06	0,00	-2.641,17
7510	De la entidad o entidades propietarias.	0,00	0,00	0,00	52.717,70	0,00	52.717,70
770	Beneficios procedentes del inmovilizado intangible	0,00	0,00	0,00	22.785,21	0,00	22.785,21
775	Reintegros.	0,00	0,00	0,00	778,50	0,00	778,50
777	Otros ingresos.	0,00	0,00	200,00	0,00	0,00	-200,00
778	Ingresos excepcionales.	0,00	0,00	0,00	29.772,81	0,00	29.772,81
	TOTAL	0,00	0,00	188.670.558,51	188.670.558,51	41.260.001,48	41.260.001,48

Resumen electrónico

D9762EB9EBD80F4180B9A57F0A20136D46A449B932FF5166E18B1A3DFCD4B230