

Ayuntamiento de Tías

CUENTA GENERAL

EJERCICIO

2019

ÍNDICE

- **DATOS IDENTIFICATIVOS DE LA ENTIDAD**
- **BALANCE**
- **CUENTA DEL RESULTADO ECONÓMICO-PATRIMONIAL**
- **ESTADO DE CAMBIOS EN EL PATRIMONIO NETO**
 - **1. ESTADO TOTAL DE CAMBIOS EN EL PATRIMONIO NETO**
 - **2. ESTADO DE INGRESOS Y GASTOS RECONOCIDOS**
 - **3. ESTADO DE OPERACIONES CON LA ENTIDAD O ENTIDADES PROPIETARIAS**
 - **A) Operaciones patrimoniales con la Entidad o Entidades Propietarias**
 - **B) Otras operaciones con la Entidad o Entidades Propietarias**
- **ESTADO DE FLUJOS DE EFECTIVO**
- **ESTADO DE LIQUIDACIÓN DEL PRESUPUESTO**
 - **I. LIQUIDACIÓN DEL PRESUPUESTO DE GASTOS**
 - **II. LIQUIDACIÓN DEL PRESUPUESTO DE INGRESOS**
 - **III. RESULTADO PRESUPUESTARIO**
- **MEMORIA**

Ayuntamiento de Tías

DATOS IDENTIFICATIVOS

EJERCICIO

2019

INDICE DE CONTENIDOS

■ DATOS IDENTIFICATIVOS

2

Cuenta General del Ejercicio 2019

DATOS IDENTIFICATIVOS

A. DATOS IDENTIFICATIVOS

Nombre Entidad	Ayuntamiento de Tías
Código MAP	01350287
CIF	P3502800J
Población a 1 de Enero	20.000
Ejercicio	2019
Fecha de aprobación definitiva del Presupuesto	19/03/2019
Fecha de aprobación de la Cuenta General	19/03/2019

Ayuntamiento de Tías

BALANCE

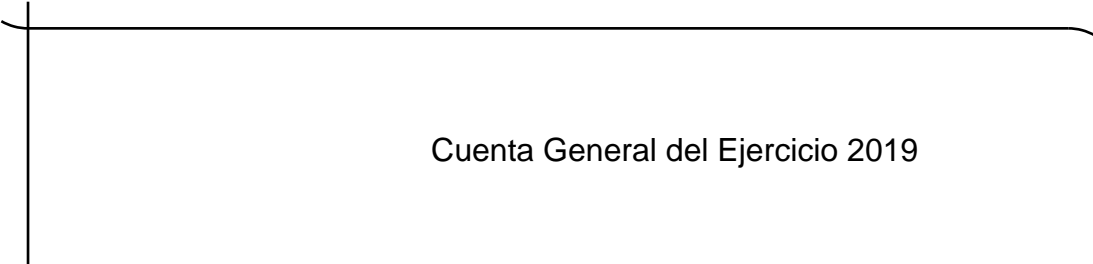
EJERCICIO

2019

INDICE DE CONTENIDOS

■ BALANCE COMPARATIVO EJERCICIO ANTERIOR
--

1



Cuenta General del Ejercicio 2019

BALANCE COMPARATIVO EJERCICIO ANTERIOR

BALANCE

Nº CUENTA	ACTIVO	NOTAS MEMORIA	EJERCICIO 2019	EJERCICIO 2018	Nº CUENTA	PATRIMONIO NETO Y PASIVO	NOTAS MEMORIA	EJERCICIO 2019	EJERCICIO 2018
	A) Activo no corriente					A) Patrimonio neto			
	I. Inmovilizado intangible				100, 101	I. Patrimonio		21.708.205,34	21.708.205,34
200, 201, (2800), (2801)	1. Inversión en investigación y desarrollo		0,00	0,00	120	II. Patrimonio generado			
203, (2803), (2903)	2. Propiedad industrial e intelectual		0,00	0,00	129	1. Resultados de ejercicios anteriores		69.381.317,53	69.381.317,53
206, (2806), (2906)	3. Aplicaciones informáticas		419.787,69	419.787,69		2. Resultado del ejercicio		12.508.155,87	12.508.155,87
207, (2807), (2907)	4. Inversiones sobre activos utilizados en regimen de arrendamiento o cedidos		0,00	0,00	136	III. Ajustes por cambio de valor			
208, 209, (2809), (2909)	5. Otro inmovilizado intangible		462.715,75	462.715,75	133	1. Inmovilizado no financiero		0,00	0,00
					134	2. Activos financieros disponibles para la venta		0,00	0,00
					130, 131, 132	3. Operaciones de cobertura		0,00	0,00
	II. Inmovilizado material					IV. Subvenciones recibidas pendientes de imputacion a resultados		0,00	0,00
210, (2810), (2910), (2990)	1. Terrenos		19.718.136,30	19.718.136,30	14	B) Pasivo no corriente			
211, (2811), (2911), (2991)	2. Construcciones		25.790.605,74	25.636.341,28	15	I. Provisiones a largo plazo		0,00	0,00
212, (2812), (2912), (2992)	3. Infraestructuras		708.293,86	708.293,86	170, 177	II. Deudas a largo plazo			
213, (2813), (2913), (2993)	4. Bienes del patrimonio histórico		0,00	0,00	176	1. Obligaciones y otros valores negociables		0,00	0,00
214, 215, 216, 217, 218, 219, (2814), (2815), (2816), (2817), (2818), (2819), (2914), (2915), (2916), (2917), (2918), (2919), (2999)	5. Otro inmovilizado material		8.744.331,87	8.742.207,87	173, 174, 178, 179, 180, 185	2. Deudas con entidades de crédito		8.003.536,05	8.003.536,05
2300, 2310, 232, 233, 234, 235, 237, 238, 2390	6. Inmovilizado material en curso y anticipos		30.541.161,50	30.541.161,50	16	3. Derivados financieros		0,00	0,00
					172	4. Otras deudas		0,00	0,00
					186	III. Deudas con entidades del grupo, multigrupo y asociadas a largo plazo		0,00	0,00
	III. Inversiones inmobiliarias				58	IV. Acreedores y otras cuentas a pagar a largo plazo		0,00	0,00
220, (2820), (2920)	1. Terrenos		0,00	0,00	50	V. Ajustes por periodificación a largo plazo		0,00	0,00
221, (2821), (2921)	2. Construcciones		0,00	0,00	520, 521, 527	C) Pasivo corriente			
2301, 2311, 2391	3. Inversiones inmobiliarias en curso y anticipos		0,00	0,00	526	I. Provisiones a corto plazo		0,00	0,00
					4003, 4013, 4133,	II. Deudas a corto plazo			
240, (2840), (2930)	1. Terrenos		0,00	0,00	4183, 523, 524, 528,	1. Obligaciones y otros valores negociables		0,00	0,00
241, (2841), (2931)	2. Construcciones		0,00	0,00	529, 560, 561	2. Deudas con entidades de crédito		0,00	0,00
243, 244, 248	3. En construcción y anticipos		0,00	0,00	4002, 4012, 4132, 4182, 51	3. Derivados financieros		0,00	0,00
249, (2849), (2939)	4. Otro patrimonio público del suelo		0,00	0,00	4000, 4010, 411, 4130, 416, 4180, 522	4. Otras deudas		192.035,22	377.763,33
					4001, 4011, 410, 4131, 414, 4181, 419,	III. Deudas con entidades del grupo, multigrupo y asociadas a corto plazo		0,00	0,00
	V. Inversiones financieras a largo plazo en entidades del grupo, multigrupo y asociadas				550, 554, 559	IV. Acreedores y otras cuentas a pagar a corto plazo			
2500, 2510, (2940)	1. Inversiones financieras en patrimonio de entidades de derecho público		0,00	0,00	47	1. Acreedores por operaciones de gestión		2.594.172,62	2.578.810,59
2501, 2511, (259), (2941)	2. Inversiones financieras en patrimonio de sociedades		0,00	0,00	45	2. Otras cuentas a pagar		1.268.633,63	1.258.301,63
2502, 2512, (2942)	3. Inversiones financieras en patrimonio de otras entidades		0,00	0,00	485, 568	3. Administraciones públicas		48.203,81	267.508,10
252, 253, 255, (295), (2960)	4. Créditos y valores representativos de deuda		0,00	0,00		4. Acreedores por administración de recursos por cuenta de otros entes públicos		927.245,66	927.245,66
257, 258, (2961), (2962)	5. Otras inversiones financieras		0,00	0,00		V. Ajustes por periodificación a corto plazo		0,00	0,00
260, (269)	VI. Inversiones financieras a largo plazo								
261, 2620, 2629, 264, 266, 267, (297), (2980)	1. Inversiones financieras en patrimonio		60.101,21	60.101,21					
	2. Créditos y valores representativos de deuda		0,00	0,00					

BALANCE

Nº CUENTA	ACTIVO	NOTAS MEMORIA	EJERCICIO 2019	EJERCICIO 2018	Nº CUENTA	PATRIMONIO NETO Y PASIVO	NOTAS MEMORIA	EJERCICIO 2019	EJERCICIO 2018
263	3. Derivados financieros		0,00	0,00					
268, 27, (2981), (2982)	4. Otras inversiones financieras		0,00	0,00					
2621, (2983)	VII. Deudores y otras cuentas a cobrar a largo plazo		0,00	0,00					
	B) Activo corriente								
38, (398)	I. Activos en estado de venta		0,00	0,00					
	II. Existencias								
37	1. Activos construidos o adquiridos para otras entidades		0,00	0,00					
30, 35, (390), (395)	2. Mercadería y productos terminados		0,00	0,00					
31, 32, 33, 34, 36, (391), (392), (393), (394), (396)	3. Aprovisionamiento y otros		0,00	0,00					
	III. Deudores y otras cuentas a cobrar a corto plazo								
4300, 4310, 4430, 446, (4900)	1. Deudores por operaciones de gestion		3.960.905,94	5.467.191,24					
4301, 4311, 4431, 440, 441, 442, 449, 550, 555, 558, (4901)	2. Otras cuentas a cobrar		719.449,21	710.179,51					
47	3. Administraciones públicas		0,00	0,00					
45	4. Deudores por administracion de recursos por cuenta de otros entes públicos		64.335,75	64.335,75					
	IV. Inversiones financieras a corto plazo en entidades del grupo, multigrupo y asociadas								
530, 531, (539), (594)	1. Inversiones financieras en patrimonios de entidades del grupo, multigrupo y asociadas		0,00	0,00					
4302, 4312, 4432, 532, 533, 535, (4902), (595), (5960)	2. Créditos y valores representativos de deuda		0,00	0,00					
536, 537, 538, (5961), (5962)	3. Otras inversiones		0,00	0,00					
	V. Inversiones financieras a corto plazo								
540, (549)	1. Inversiones financieras en patrimonio		0,00	0,00					
4303, 4313, 4433, 541, 542, 544, 546, 547, (4903), (597), (5980)	2. Créditos y valores representativos de deuda		0,00	0,00					
543	3. Derivados financieros		0,00	0,00					
545, 548, 565, 566, (5981), (5982)	4. Otras inversiones financieras		139.944,43	139.944,43					
480, 567	VI. Ajustes por periodificación		0,00	0,00					
	VII. Efectivo y otros activos líquidos equivalentes								
577	1. Otros activos líquidos equivalentes		0,00	0,00					
556, 570, 571, 573, 574, 575	2. Tesorería		25.446.360,41	24.340.447,71					
	TOTAL ACTIVO (A+B)		116.776.129,66	117.010.844,10		TOTAL PATRIMONIO NETO Y PASIVO (A+B)		116.631.505,73	117.010.844,10

Ayuntamiento de Tías

CUENTA DEL RESULTADO ECONÓMICO PATRIMONIAL

EJERCICIO

2019

INDICE DE CONTENIDOS

■ CUENTA DEL RESULTADO ECONÓMICO - PATRIMONIAL	1
--	---

Cuenta General del Ejercicio 2019

CUENTA DEL RESULTADO ECONÓMICO - PATRIMONIAL

CUENTA DEL RESULTADO ECONÓMICO PATRIMONIAL

Nº CUENTA	NOTAS EN MEMORIA	EJERCICIO 2019	EJERCICIO 2018
	1. Ingresos tributarios y urbanísticos		
72, 73	a) Impuestos	0,00	18.198.021,24
740, 742	b) Tasas	0,00	4.561.226,65
744	c) Contribuciones especiales	0,00	0,00
745, 746	d) Ingresos urbanísticos	0,00	0,00
	2. Transferencias y subvenciones recibidas		
	a) Del ejercicio		
751	a.1) Subvenciones recibidas para financiar gastos del ejercicio	0,00	2.869.411,12
750	a.2) Transferencias	0,00	8.230.428,44
752	a.3) Subvenciones recibidas para cancelación de pasivos que no supongan financiación específica de un elemento patrimonial	0,00	0,00
7530	b) Imputación de subvenciones para el inmovilizado no financiero	0,00	0,00
754	c) Imputación de subvenciones para activos corrientes y otras	0,00	0,00
	3. Ventas y prestaciones de servicios		
700, 701, 702, 703, 704	a) Ventas	0,00	0,00
741, 705	b) Prestación de servicios	0,00	1.105,00
707	c) Imputación de ingresos por activos construidos o adquiridos para otras entidades	0,00	0,00
71, 7940, (6940)	4. Variación de existencias de productos terminados y en curso de fabricación y deterioro de valor	0,00	0,00
780, 781, 782, 783, 784	5. Trabajos realizados por la entidad para su inmovilizado	0,00	0,00
776, 777	6. otros ingresos de gestión ordinaria	0,00	528.935,52
795	7. Excesos de provisiones	0,00	0,00
	A) TOTAL INGRESOS DE GESTIÓN ORDINARIA (1+2+3+4+5+6+7)		34.389.127,97
	8. Gastos de personal		
(640), (641)	a) Sueldos, salarios y asimilados	0,00	-7.422.693,54
(642), (643), (644), (645)	b) Cargas sociales	0,00	-2.279.981,53
(65)		0,00	-1.274.727,32
	9. Transferencias y subvenciones concedidas		
	10. Aprovisionamientos		
61, (600), (601), (602), (605), (607)	a) Consumo de mercaderías y otros aprovisionamientos	0,00	0,00
7941, 7942, 7943, (6941), (6942), (6943)	b) Deterioro de valor de mercaderías, materias primas y otros aprovisionamientos	0,00	0,00
	11. otros gastos de gestión ordinaria		
(62)	a) Suministros y servicios exteriores	0,00	-10.611.843,68
(63)	b) Tributos	0,00	-535.358,28
(676)	c) Otros	0,00	0,00
(68)	12. Amortización del inmovilizado	0,00	0,00
	B) TOTAL GASTOS DE GESTIÓN ORDINARIA (8+9+10+11+12)		-22.124.604,35
	I. Resultado (ahorro o desahorro) de la gestión ordinaria (A+B)		12.264.523,62
	13. Deterioro de valor y resultados por enajenación del inmovilizado no financiero y activos en estado de venta		
790, 791, 792, 793, 7948, 799, (690), (691), (692), (693), (6948)	a) Deterioro de valor	0,00	0,00
770, 771, 772, 773, 774, (670), (671), (672), (673), (674)	b) Bajas y enajenaciones	0,00	128.459,29
7531	c) Imputación de subvenciones para el inmovilizado no financiero	0,00	0,00
	14. Otras partidas no ordinarias		
775, 778	a) Ingresos	0,00	313.344,79
(678)	b) Gastos	0,00	-895.129,12
	II. Resultado de las operaciones no financieras (I+13+14)		11.811.198,58
	15. Ingresos financieros		
7630	a) De participaciones en instrumentos de patrimonio		
760	a.1) En entidades del grupo, multigrupo y asociadas	0,00	0,00
	a.2) En otras entidades	0,00	0,00
	b) De valores representativos de deuda, de créditos y de otras inversiones financieras		
7631, 7632	b.1) En entidades del grupo, multigrupo y asociadas	0,00	0,00
761, 762, 769, 76454, (66454)	b.2) Otros	0,00	748.345,37
	16. Gastos financieros		
(663)	a) Por deudas con entidades del grupo, multigrupo y asociadas	0,00	0,00
76451, (660), (661), (662), (669), (66451)	b) Otros	0,00	-51.388,08

CUENTA DEL RESULTADO ECONÓMICO PATRIMONIAL

Nº CUENTA	NOTAS EN MEMORIA	EJERCICIO 2019	EJERCICIO 2018
785, 786, 787, 788, 789	17. Gastos financieros imputados al activo	0,00	0,00
7646, 76459, (6646), (66459)	18. Variación del valor razonable en activos y pasivos financieros		
7640, 7642, 76452, 76453, (6640), (6642), (66452), (66453)	a) Derivados financieros	0,00	0,00
7641, (6641)	b) Otros activos y pasivos a valor razonable con imputación en resultados	0,00	0,00
768, (668)	c) Imputación al resultado del ejercicio por activos financieros disponibles para la venta	0,00	0,00
	19. Diferencias de cambio	0,00	0,00
	20 Deteriooro de valor, bajas y enajenaciones de activos y pasivos financieros		
796, 7970, 766, 7980, 7981, 7982, (6960), (6961), (6962), (6970), (666), (6980), (6981), (6982), (6670)	a) De entidades del grupo, multigrupo y asociadas	0,00	0,00
765, 7971, 7983, 7984, 7985, (665), (6671), (6963), (6971), (6983), (6984), (6985)	b) Otros	0,00	0,00
755, 756	21. Subvenciones para la financiación de operaciones financieras	0,00	0,00
	III. Resultado de las operaciones financieras (15+16+17+18+19+20+21)		696.957,29
	IV. Resultado (ahorro o desahorro) neto del ejercicio (II+III)		12.508.155,87
	+ Ajustes en la cuenta del resultado del ejercicio anterior		
	Resultado del ejercicio anterior ajustado (IV + Ajustes)		12.508.155,87

Ayuntamiento de Tías

ESTADO DE CAMBIOS EN EL PATRIMONIO NETO

EJERCICIO

2019

INDICE DE CONTENIDOS

■ 1 - ESTADO TOTAL DE CAMBIOS EN EL PATRIMONIO NETO	1
■ 2 - ESTADO DE INGRESOS Y GASTOS RECONOCIDO	3
■ 3 - ESTADO DE OPERACIONES CON LA ENTIDAD O ENTIDADES PROPIETARIAS	5

Cuenta General del Ejercicio 2019

1 - ESTADO TOTAL DE CAMBIOS EN EL PATRIMONIO NETO

D. ESTADO DE CAMBIOS EN EL PATRIMONIO NETO**1. ESTADO TOTAL DE CAMBIOS EN EL PATRIMONIO NETO**

	NOTAS MEMORIA	I. Patrimonio	II. Patrimonio generado	III. Ajustes por cambios de valor	IV. Subvenciones recibidas	TOTAL
A. PATRIMONIO NETO AL FINAL DEL EJERCICIO 2018		21.708.205,34	81.889.473,40	0,00	0,00	103.597.678,74
B. AJUSTES POR CAMBIOS DE CRITERIOS CONTABLES Y CORRECCIÓN DE ERRORES		0,00	0,00	0,00	0,00	0,00
C. PATRIMONIO NETO INICIAL AJUSTADO DEL EJERCICIO 2019 (A+B)		21.708.205,34	81.889.473,40	0,00	0,00	103.597.678,74
D. VARIACIONES DEL PATRIMONIO NETO EJERCICIO 2019		0,00	0,00	0,00	0,00	0,00
1. Ingresos y gastos reconocidos en el ejercicio		0,00	0,00	0,00	0,00	0,00
2. Operaciones patrimoniales con la entidad o entidades propietarias		0,00	0,00	0,00	0,00	0,00
3. Otras variaciones del patrimonio neto		0,00	0,00	0,00	0,00	0,00
E. PATRIMONIO NETO AL FINAL DEL EJERCICIO 2019 (C+D)		21.708.205,34	81.889.473,40	0,00	0,00	103.597.678,74

Cuenta General del Ejercicio 2019

2 - ESTADO DE INGRESOS Y GASTOS RECONOCIDO

D. ESTADO DE CAMBIOS EN EL PATRIMONIO NETO**2. ESTADO DE INGRESOS Y GASTOS RECONOCIDOS**

		NOTAS MEMORIA	2019	2018
129	I. Resultado económico patrimonial		0,00	0,00
	II. Ingresos y gastos reconocidos directamente en el patrimonio neto:			
	1. Inmovilizado no financiero			
920	1. Ingresos		0,00	0,00
(820), (821), (822)	2. Gastos		0,00	0,00
	2. Activos y pasivos financieros			
900, 991	1. Ingresos		0,00	0,00
(800), (891)	2. Gastos		0,00	0,00
	3. Coberturas contables			
910	1. Ingresos		0,00	0,00
(810)	2. Gastos		0,00	0,00
94	4. Subvenciones recibidas		0,00	0,00
	Total (1+2+3+4)		0,00	0,00
	III. Transferencias a la cuenta del resultado económico patrimonial o al valor inicial de la partida cubierta:			
(823)	1. Inmovilizado no financiero		0,00	0,00
(802), 902, 993	2. Activos y pasivos financieros		0,00	0,00
	3. Coberturas contables			
(8110) 9110	1. Importes transferidos a la cuenta del resultado económico patrimonial		0,00	0,00
(8111) 9111	2. Importes transferidos al valor inicial de la partida cubierta		0,00	0,00
(84)	4. Subvenciones recibidas		0,00	0,00
	Total (1+2+3+4)		0,00	0,00
	IV. TOTAL ingresos y gastos reconocidos (I + II + III)		0,00	0,00

Cuenta General del Ejercicio 2019

3 - ESTADO DE OPERACIONES CON LA ENTIDAD O ENTIDADES PROPIETARIAS

ESTADO DE CAMBIOS EN EL PATRIMONIO NETO**3. ESTADO DE OPERACIONES CON LA ENTIDAD O ENTIDADES PROPIETARIAS****A) OPERACIONES PATRIMONIALES CON LA ENTIDAD O ENTIDADES PROPIETARIAS**

	NOTAS MEMORIA	2019	2018
1. Aportación patrimonial dineraria		0,00	0,00
2. Aportación de bienes y derechos		0,00	0,00
3. Asunción y condonación de pasivos financieros		0,00	0,00
4. Otras aportaciones de la entidad o entidades propietarias		0,00	0,00
5. (-) Devolución de bienes y derechos		0,00	0,00
6. (-) Otras devoluciones a la entidad o entidades propietarias		0,00	0,00
TOTAL		0,00	0,00

D. ESTADO DE CAMBIOS EN EL PATRIMONIO NETO**3. ESTADO DE OPERACIONES CON LA ENTIDAD O ENTIDADES PROPIETARIAS****B) OTRAS OPERACIONES CON LA ENTIDAD O ENTIDADES PROPIETARIAS**

	NOTAS MEMORIA	2019	2018
I. Ingresos y gastos reconocidos directamente en la cuenta del resultado económico patrimonial (1+2+3)			
1. Transferencias y subvenciones			
1.1. Ingresos		0,00	0,00
1.2. Gastos		0,00	0,00
2. Prestación de servicios y venta de bienes			
2.1. Ingresos		0,00	0,00
2.2. Gastos		0,00	0,00
3. Otros			
3.1. Ingresos		0,00	0,00
3.2. Gastos		0,00	0,00
II. Ingresos y gastos reconocidos directamente en el patrimonio neto (1+2)			
1. Subvenciones recibidas		0,00	0,00
2. Otros		0,00	0,00
TOTAL (I+II)		0,00	0,00

Ayuntamiento de Tías

ESTADO DE FLUJOS DE EFECTIVO

EJERCICIO

2019

INDICE DE CONTENIDOS

■ ESTADO DE FLUJOS DE EFECTIVO

1

Cuenta General del Ejercicio 2019

ESTADO DE FLUJOS DE EFECTIVO

ESTADO DE FLUJOS DE EFECTIVO

	NOTAS MEMORIA	2019	2018
I. FLUJOS DE EFECTIVO DE LAS ACTIVIDADES DE GESTIÓN			
A. Cobros:			
1. Ingresos tributarios y urbanísticos		470.772,79	21.889.813,71
2. Transferencias y subvenciones recibidas		4.141.048,19	11.027.541,61
3. Ventas y prestaciones de servicios		-45,00	372.182,33
4. Gestión de recursos recaudados por cuenta de otros entes		0,00	0,00
5. Intereses y dividendos cobrados		0,00	748.345,37
6. Otros cobros		42.143,18	726.375,96
B. Pagos			
7. Gastos de personal		1.009.424,60	9.724.827,19
8. Transferencias y subvenciones recibidas		295.471,81	1.398.256,73
9. Aprovisionamientos		0,00	0,00
10. Otros gastos de gestión		1.732.363,66	10.274.592,13
11. Gestión de recursos recaudados por cuenta de otros entes		0,00	0,00
12. Intereses pagados		5.883,10	51.388,08
13. Otros pagos		0,00	41.906,00
Flujos netos de efectivo por actividades de gestión (+A-B)		1.610.775,99	13.273.288,85
II. FLUJOS DE EFECTIVO DE LAS ACTIVIDADES DE INVERSIÓN			
C. Cobros			
1. Venta de inversiones reales		0,00	0,00
2. Venta de activos financieros		0,00	0,00
3. Unidad de actividad		0,00	0,00
4. Otros cobros de las actividades de inversión		0,00	0,00
D. Pagos			
5. Compra de inversiones reales		226.277,28	3.556.162,54
6. Compra de activos financieros		0,00	0,00
7. Unidad de actividad		0,00	0,00
8. Otros pagos de las actividades inversión		0,00	0,00
Flujos netos de efectivo por actividades de inversión (+C-D)		-226.277,28	-3.556.162,54
III. FLUJOS DE EFECTIVO DE LAS ACTIVIDADES DE FINANCIACIÓN			
E. Aumentos en el patrimonio			
1. Cobros por aportaciones de la entidad o entidades propietarias		0,00	0,00
F. Pagos a la entidad o entidades propietarias			
2. Devolución de aportaciones y reparto de resultados a la entidad o entidades propietarias		0,00	0,00
G. Cobros por emisión de pasivos financieros			
3. Obligaciones y otros valores negociables		0,00	0,00
4. Préstamos recibidos		0,00	0,00
5. Otras deudas		0,00	0,00
H. Pagos por reembolso de pasivos financieros			
6. Obligaciones y otros valores negociables		0,00	0,00
7. Préstamos recibidos		250.000,00	3.247.318,58
8. Otras deudas		0,00	0,00
Flujos netos de efectivo por actividades de financiación (+E-F+G-H)		-250.000,00	-3.247.318,58
IV. FLUJOS DE EFECTIVO PENDIENTES DE CLASIFICACIÓN			
I. Cobros pendientes de aplicación		518.206,74	1.136.440,99
J. Pagos pendientes de aplicación		546.792,75	544.241,04
Flujos netos de efectivo pendientes de clasificación (+I-J)		-28.586,01	592.199,95
V. EFECTO DE LAS VARIACIONES DE LOS TIPOS DE CAMBIO			
		0,00	0,00
VI. INCREMENTO/DISMINUCIÓN NETA DEL EFECTIVO Y ACTIVOS LÍQUIDOS EQUIVALENTES AL EFECTIVO (I+II+III+IV+V)			
		1.105.912,70	7.062.007,68
Efectivo y activos líquidos equivalentes al efectivo al inicio del ejercicio		24.340.447,71	17.278.440,03
Efectivo y activos líquidos equivalentes al efectivo al final del ejercicio		25.446.360,41	24.340.447,71

Ayuntamiento de Tías

ESTADO DE LIQUIDACIÓN DEL PRESUPUESTO

EJERCICIO

2019

INDICE DE CONTENIDOS

■ I.- LIQUIDACIÓN DEL PRESUPUESTO DE GASTOS	1
■ II.- LIQUIDACIÓN DEL PRESUPUESTO DE INGRESOS	16
■ III.- RESULTADO PRESUPUESTARIO	19

Cuenta General del Ejercicio 2019

I.- LIQUIDACIÓN DEL PRESUPUESTO DE GASTOS

I. LIQUIDACIÓN DEL PRESUPUESTO DE GASTOS

1 POR APLICACIONES PRESUPUESTARIAS

APLICACIÓN	DESCRIPCIÓN	CRÉDITOS PRESUPUESTARIOS			GASTOS COMPROMETIDOS (4)	OBLIGACIONES RECONOCIDAS NETAS (5)	PAGOS (6)	OBLIGACIONES PENDIENTES DE PAGO A 31 DE DICIEMBRE (7=5-6)	REMANENTES DE CRÉDITO (8=3-5)
		INICIALES (1)	MODIFIC. (2)	DEFINITIVOS (3=1+2)					
011.31001	Deuda Pública. INTERESES DE PRESTAMOS INVERSION 2014 BBVA	30.000,00	0,00	30.000,00	5.883,10	5.883,10	5.883,10	0,00	24.116,90
011.31003	Deuda Pública. INTERESES PRESTAMO INVERSIÓN SANTANDER	26.000,00	0,00	26.000,00	0,00	0,00	0,00	0,00	26.000,00
011.31100	Deuda Pública. GASTOS DE FORMALIZACION, MODIFICACION Y CANCELACION	20.000,00	0,00	20.000,00	0,00	0,00	0,00	0,00	20.000,00
011.35200	Deuda Pública. INTERESES DE DEMORA	10.000,00	0,00	10.000,00	0,00	0,00	0,00	0,00	10.000,00
011.35900	Deuda Pública. OTROS GASTOS FINANCIEROS	10.000,00	0,00	10.000,00	0,00	0,00	0,00	0,00	10.000,00
011.91301	Deuda Pública. AMORTIZACION DE PRÉSTAMO INVERSIÓN SANTANDER	600.000,00	0,00	600.000,00	0,00	0,00	0,00	0,00	600.000,00
011.91302	Deuda Pública. Amortizaciones anticipadas préstamos	1.844.109,88	0,00	1.844.109,88	0,00	0,00	0,00	0,00	1.844.109,88
011.91303	Deuda Pública. AMORTIZACIÓN PRÉSTAMO INVERSIÓN BBVA	1.000.000,00	0,00	1.000.000,00	250.000,00	250.000,00	250.000,00	0,00	750.000,00
130.12001	Administración General de la Seguridad Social y Protección Civil. Sueldos del Grupo A2	12.228,72	0,00	12.228,72	0,00	0,00	0,00	0,00	12.228,72
130.12003	Administración General de la Seguridad Social y Protección Civil. Sueldos del Grupo C1	504.995,70	0,00	504.995,70	36.511,37	36.511,37	36.511,37	0,00	468.484,33
130.12006	Administración General de la Seguridad Social y Protección Civil. Trienios	132.981,76	0,00	132.981,76	9.181,84	9.181,84	9.181,84	0,00	123.799,92
130.12009	Administración General de la Seguridad Social y Protección Civil. Otras retribuciones básicas	258.204,44	0,00	258.204,44	0,00	0,00	0,00	0,00	258.204,44
130.12100	Administración General de la Seguridad Social y Protección Civil. Complemento de destino	365.018,04	0,00	365.018,04	25.613,02	25.613,02	25.613,02	0,00	339.405,02
130.12103	Administración General de la Seguridad Social y Protección Civil. Otros complementos	963.143,16	0,00	963.143,16	89.577,60	89.577,60	89.577,60	0,00	873.565,56
130.13000	Administración General de la Seguridad Social y Protección Civil. Retribuciones básicas	36.490,18	0,00	36.490,18	2.117,25	2.117,25	2.117,25	0,00	34.372,93
130.13001	Administración General de la Seguridad Social y Protección Civil. OTRAS REMUNERACIONES	49.985,27	0,00	49.985,27	4.133,97	4.133,97	4.133,97	0,00	45.851,30
130.15100	Administración General de la Seguridad Social y Protección Civil. GRATIFICACIONES - SEGURIDAD	120.000,00	0,00	120.000,00	46.712,70	46.712,70	46.712,70	0,00	73.287,30
130.16000	Administración General de la Seguridad Social y Protección Civil. Seguridad Social	656.766,10	0,00	656.766,10	63.147,67	63.147,67	0,00	63.147,67	593.618,43
130.21400	Administración General de la Seguridad Social y Protección Civil. MANTENIMIENTO VEHICULO POLICIA LOCAL	40.000,00	0,00	40.000,00	15.564,54	7.901,01	47,25	7.853,76	32.098,99
130.22104	Administración General de la Seguridad Social y Protección Civil. Vestuario	20.000,00	0,00	20.000,00	2.948,60	2.948,60	0,00	2.948,60	17.051,40
130.22699	Administración General de la Seguridad Social y Protección Civil. Otros gastos diversos	25.000,00	0,00	25.000,00	6.689,08	5.838,18	0,00	5.838,18	19.161,82
135.21400	Protección civil. Elementos de transporte	9.000,00	0,00	9.000,00	331,22	128,00	0,00	128,00	8.872,00
135.22699	Protección civil. Otros gastos diversos	18.000,00	0,00	18.000,00	172,89	172,89	0,00	172,89	17.827,11
135.46100	Protección civil. Consorcio de seguridad, emergencia y prevención de incendios	317.903,58	0,00	317.903,58	79.475,90	79.475,90	79.475,90	0,00	238.427,68
150.12000	Administración General de Vivienda y urbanismo. Sueldos del Grupo A1	28.285,20	0,00	28.285,20	1.177,08	1.177,08	1.177,08	0,00	27.108,12
150.12001	Administración General de Vivienda y urbanismo. Sueldos del Grupo A2	12.228,72	0,00	12.228,72	1.017,79	1.017,79	1.017,79	0,00	11.210,93
150.12004	Administración General de Vivienda y urbanismo. Sueldos del Grupo C2	22.924,98	0,00	22.924,98	1.272,02	1.272,02	1.272,02	0,00	21.652,96
150.12006	Administración General de Vivienda y urbanismo. Trienios	13.777,98	0,00	13.777,98	935,65	935,65	935,65	0,00	12.842,33

I. LIQUIDACIÓN DEL PRESUPUESTO DE GASTOS

1 POR APLICACIONES PRESUPUESTARIAS

APLICACIÓN	DESCRIPCIÓN	CRÉDITOS PRESUPUESTARIOS			GASTOS COMPROMETIDOS (4)	OBLIGACIONES RECONOCIDAS NETAS (5)	PAGOS (6)	OBLIGACIONES PENDIENTES DE PAGO A 31 DE DICIEMBRE (7=5-6)	REMANENTES DE CRÉDITO (8=3-5)
		INICIALES (1)	MODIFIC. (2)	DEFINITIVOS (3=1+2)					
150.12009	Administración General de Vivienda y urbanismo. Otras retribuciones básicas	26.629,80	0,00	26.629,80	0,00	0,00	0,00	0,00	26.629,80
150.12100	Administración General de Vivienda y urbanismo. Complemento de destino	41.050,44	0,00	41.050,44	2.378,91	2.378,91	2.378,91	0,00	38.671,53
150.12103	Administración General de Vivienda y urbanismo. Otros complementos	98.685,91	0,00	98.685,91	5.658,60	5.658,60	5.658,60	0,00	93.027,31
150.13000	Administración General de Vivienda y urbanismo. Retribuciones básicas	146.846,38	0,00	146.846,38	7.682,20	7.682,20	7.682,20	0,00	139.164,18
150.13001	Administración General de Vivienda y urbanismo. OTRAS REMUNERACIONES	189.785,34	0,00	189.785,34	15.124,07	15.124,07	15.124,07	0,00	174.661,27
150.15100	Administración General de Vivienda y urbanismo. GRATIFICACIONES	6.000,00	0,00	6.000,00	0,00	0,00	0,00	0,00	6.000,00
150.16000	Administración General de Vivienda y urbanismo. Seguridad Social	170.732,63	0,00	170.732,63	10.879,79	10.879,79	0,00	10.879,79	159.852,84
150.22706	Estudios y trabajos técnicos (Gesplán)	16.050,00	0,00	16.050,00	0,00	0,00	0,00	0,00	16.050,00
1621.13000	Recogida de residuos. Retribuciones básicas del personal de limpieza	76.715,41	0,00	76.715,41	3.609,68	3.609,68	3.609,68	0,00	73.105,73
1621.13001	Recogida de residuos. Otras remuneraciones del personal de limpieza	98.099,41	0,00	98.099,41	7.281,50	7.281,50	7.281,50	0,00	90.817,91
1621.16000	Recogida de residuos. Seguridad Social	59.888,80	0,00	59.888,80	4.922,75	4.922,75	0,00	4.922,75	54.966,05
1621.22110	Recogida de residuos. Productos de limpieza y aseo	8.000,00	0,00	8.000,00	2.990,08	56,00	0,00	56,00	7.944,00
1621.22500	Recogida de residuos. Tasa por utilización del vertedero.Tributos estatales	690.000,00	0,00	690.000,00	113.289,51	113.289,51	113.289,51	0,00	576.710,49
1621.22700	Recogida de residuos. Limpieza y Recogida de Residuos	4.690.000,00	0,00	4.690.000,00	4.352.201,30	369.563,40	0,00	369.563,40	4.320.436,60
1621.46100	Recogida de residuos. Aportación Cabildo servicio de recogida selectiva envases y papel -cartón	90.150,00	0,00	90.150,00	0,00	0,00	0,00	0,00	90.150,00
165.21001	Alumbrado público. PLAN DE RENOVACION CONSERVACION Y MANTENIMIENTO DEL ALUMBRADO	200.000,00	0,00	200.000,00	163.108,13	52.116,83	0,00	52.116,83	147.883,17
165.21002	Alumbrado público. Alumbrado de Navidad	100.000,00	0,00	100.000,00	103.538,55	103.538,55	0,00	103.538,55	-3.538,55
171.21202	Parques y jardines. MANTENIMIENTO DE PARQUES Y JARDINES	80.000,00	0,00	80.000,00	29.176,56	17.002,54	0,00	17.002,54	62.997,46
1721.22699	Ecología y Medio Ambiente. Otros gastos diversos	10.000,00	0,00	10.000,00	2.000,00	2.000,00	0,00	2.000,00	8.000,00
221.14302	Otras prestaciones económicas a favor de empleados. Gastos extraordinarios de personal	45.600,00	0,00	45.600,00	3,29	3,29	3,29	0,00	45.596,71
221.16200	Otras prestaciones económicas a favor de empleados. Formación y perfeccionamiento de Funcionarios	6.000,00	0,00	6.000,00	400,00	400,00	0,00	400,00	5.600,00
221.16204	Ayudas médicas y por nacimientos de hijos	77.400,00	0,00	77.400,00	0,00	0,00	0,00	0,00	77.400,00
221.16300	Otras prestaciones económicas a favor de empleados. Formacion y perfeccionamiento de personal laboral	6.000,00	0,00	6.000,00	0,00	0,00	0,00	0,00	6.000,00
221.16304	Ayudas estudios y colegiación	30.000,00	0,00	30.000,00	0,00	0,00	0,00	0,00	30.000,00
231.13000	Asistencia social primaria. Retribuciones básicas	152.765,50	0,00	152.765,50	7.595,03	7.595,03	7.595,03	0,00	145.170,47
231.13001	Asistencia social primaria. Horas extraordinarias	203.330,38	0,00	203.330,38	19.115,48	19.115,48	19.115,48	0,00	184.214,90
231.15100	Asistencia social primaria..GRATIFICACIONES	0,00	0,00	0,00	1.920,00	1.920,00	1.920,00	0,00	-1.920,00
231.16000	Asistencia social primaria. Seguridad Social	112.363,16	0,00	112.363,16	5.190,21	5.190,21	0,00	5.190,21	107.172,95
231.22797	Asistencia social primaria. Gastos de ayuda a domicilio	130.000,00	0,00	130.000,00	101.195,14	10.508,32	0,00	10.508,32	119.491,68
231.22798	Asistencia social primaria. Dinamización de la tercera edad	50.000,00	0,00	50.000,00	10.753,60	10.753,60	0,00	10.753,60	39.246,40
231.22799	Asistencia social primaria. Otros trabajos realizados por otras empresas y profesionales	64.000,00	0,00	64.000,00	4.287,07	4.287,07	0,00	4.287,07	59.712,93
231.48000	Asistencia social primaria. ATENCIONES BENEFICAS Y ASISTENCIALES	250.000,00	0,00	250.000,00	61.001,51	61.001,51	7.523,22	53.478,29	188.998,49
231.48001	Asistencia social primaria. Subvenciones a proyectos sociales	15.000,00	0,00	15.000,00	0,00	0,00	0,00	0,00	15.000,00
231.48002	Asistencia social primaria. Agrupación para la defensa del paciente psíquico (El Cribo)	3.000,00	0,00	3.000,00	0,00	0,00	0,00	0,00	3.000,00

I. LIQUIDACIÓN DEL PRESUPUESTO DE GASTOS

1 POR APLICACIONES PRESUPUESTARIAS

APLICACIÓN	DESCRIPCIÓN	CRÉDITOS PRESUPUESTARIOS			GASTOS COMPROMETIDOS (4)	OBLIGACIONES RECONOCIDAS NETAS (5)	PAGOS (6)	OBLIGACIONES PENDIENTES DE PAGO A 31 DE DICIEMBRE (7=5-6)	REMANENTES DE CRÉDITO (8=3-5)
		INICIALES (1)	MODIFIC. (2)	DEFINITIVOS (3=1+2)					
231.48003	Asistencia social primaria. Asociación de personas con discapacidad de Lanzarote (Adislan)	20.000,00	0,00	20.000,00	0,00	0,00	0,00	0,00	20.000,00
231.48004	Asistencia social primaria. Asociación Flora Acoge	4.500,00	0,00	4.500,00	0,00	0,00	0,00	0,00	4.500,00
231.48005	Asistencia social primaria. Asociación Asomavo	10.000,00	0,00	10.000,00	0,00	0,00	0,00	0,00	10.000,00
231.48006	Asistencia social primaria. ADSIS	40.000,00	0,00	40.000,00	20.000,00	20.000,00	20.000,00	0,00	20.000,00
231.48007	Asistencia social primaria.CARITAS	40.000,00	0,00	40.000,00	0,00	0,00	0,00	0,00	40.000,00
231.48008	Asistencia social primaria. Subvención AFOL	7.000,00	0,00	7.000,00	0,00	0,00	0,00	0,00	7.000,00
231.48009	Asistencia social primaria. Subvención Pequeño Valiente	4.000,00	0,00	4.000,00	0,00	0,00	0,00	0,00	4.000,00
231.48010	Asistencia social primaria. Subvención AcurSORlanz	5.000,00	0,00	5.000,00	0,00	0,00	0,00	0,00	5.000,00
231.48011	Asistencia social primaria. Triple WWW	9.000,00	0,00	9.000,00	0,00	0,00	0,00	0,00	9.000,00
231.48012	Asistencia social primaria. Asociación Madara	10.000,00	0,00	10.000,00	0,00	0,00	0,00	0,00	10.000,00
231.48013	Asistencia social primaria. Asociación Sociosanitaria (Tinguafaya)	6.000,00	0,00	6.000,00	0,00	0,00	0,00	0,00	6.000,00
320.21200	Administración general de educación. REPARACION DE ESCUELAS	60.000,00	0,00	60.000,00	17.605,87	17.605,87	0,00	17.605,87	42.394,13
324.22699	Funcionamiento de centros docentes de enseñanza secundaria. Otros gastos diversos	15.000,00	0,00	15.000,00	974,69	836,24	0,00	836,24	14.163,76
324.48100	Funcionamiento de centros docentes de enseñanza secundaria. PREMIOS, BECAS Y PENSIONES - ENSEÑANZA	110.000,00	0,00	110.000,00	0,00	0,00	0,00	0,00	110.000,00
324.48900	Funcionamiento de centros docentes de enseñanza secundaria. Subvención UNED	3.000,00	0,00	3.000,00	0,00	0,00	0,00	0,00	3.000,00
324.48901	Funcionamiento de centros docentes de enseñanza secundaria. Subvención AMPAS	6.000,00	0,00	6.000,00	0,00	0,00	0,00	0,00	6.000,00
330.13000	Administración General de Cultura. Retribuciones básicas	236.843,85	0,00	236.843,85	14.203,04	14.203,04	14.203,04	0,00	222.640,81
330.13001	Administración General de Cultura. Horas extraordinarias	317.233,65	0,00	317.233,65	27.164,34	27.164,34	27.164,34	0,00	290.069,31
330.15100	Administración General de Cultura. GRATIFICACIONES	6.000,00	0,00	6.000,00	210,00	210,00	210,00	0,00	5.790,00
330.16000	Administración General de Cultura. Seguridad Social	184.186,03	0,00	184.186,03	14.816,02	14.816,02	0,00	14.816,02	169.370,01
330.22799	Administración General de Cultura. Servicio de sonido e iluminación y carpas.	510.000,00	0,00	510.000,00	549.990,00	39.323,63	0,00	39.323,63	470.676,37
334.22609	Promoción cultural. PLAN MUNICIPAL DE CULTURA	126.000,00	0,00	126.000,00	30.365,68	30.365,68	0,00	30.365,68	95.634,32
334.22610	Promoción cultural. PLAN DE DINAMIZACION DE JUVENTUD	10.000,00	0,00	10.000,00	0,00	0,00	0,00	0,00	10.000,00
334.22699	Promoción cultural. Gastos diversos	25.000,00	0,00	25.000,00	9.556,64	5.563,72	0,00	5.563,72	19.436,28
334.48900	Promoción cultural. Subvención Asociación Cávea Cómica Teatro	12.000,00	0,00	12.000,00	0,00	0,00	0,00	0,00	12.000,00
334.48901	Promoción cultural. Subvención Asociación Maramar	30.000,00	0,00	30.000,00	0,00	0,00	0,00	0,00	30.000,00
338.22199	Fiestas populares y festejos. Otros suministros	30.000,00	0,00	30.000,00	0,00	0,00	0,00	0,00	30.000,00
338.22698	Fiestas populares y festejos. FIESTAS DEL CARNAVAL	90.000,00	0,00	90.000,00	12.408,99	0,00	0,00	0,00	90.000,00
338.22699	Fiestas populares y festejos. FIESTAS DEL MUNICIPIO	310.000,00	0,00	310.000,00	207.919,78	207.919,78	1.124,50	206.795,28	102.080,22
340.13000	Administración General de Deportes. Retribuciones básicas	109.284,28	0,00	109.284,28	5.179,60	5.179,60	5.179,60	0,00	104.104,68
340.13001	Administración General de Deportes. Otras remuneraciones	149.570,32	0,00	149.570,32	9.914,74	9.914,74	9.914,74	0,00	139.655,58
340.15100	Administración General de Deportes. GRATIFICACIONES	0,00	0,00	0,00	1.596,00	1.596,00	1.596,00	0,00	-1.596,00
340.16000	Administración General de Deportes. Seguridad Social	85.449,11	0,00	85.449,11	5.641,87	5.641,87	0,00	5.641,87	79.807,24
340.21400	GESTIÓN PISCINA MUNICIPAL	215.000,00	0,00	215.000,00	0,00	0,00	0,00	0,00	215.000,00
340.22000	Administración General de Deportes. Ordinario no inventariable	15.000,00	0,00	15.000,00	138,05	0,00	0,00	0,00	15.000,00
341.22602	Promoción y fomento del deporte. Publicidad y propaganda	8.000,00	0,00	8.000,00	5.546,50	0,00	0,00	0,00	8.000,00
341.22609	Promoción y fomento del deporte. Actividades culturales y deportivas	60.000,00	0,00	60.000,00	38.013,33	38.013,33	0,00	38.013,33	21.986,67
341.48900	Promoción y fomento del deporte. SUBVENCIONES A CLUBS DEPORTIVOS	60.000,00	0,00	60.000,00	40.059,00	40.059,00	18.068,00	21.991,00	19.941,00
341.48901	Subvenciones a Escuelas Deportivas	240.000,00	0,00	240.000,00	82.391,04	82.391,04	0,00	82.391,04	157.608,96

I. LIQUIDACIÓN DEL PRESUPUESTO DE GASTOS

1 POR APLICACIONES PRESUPUESTARIAS

APLICACIÓN	DESCRIPCIÓN	CRÉDITOS PRESUPUESTARIOS			GASTOS COMPROMETIDOS (4)	OBLIGACIONES RECONOCIDAS NETAS (5)	PAGOS (6)	OBLIGACIONES PENDIENTES DE PAGO A 31 DE DICIEMBRE (7=5-6)	REMANENTES DE CRÉDITO (8=3-5)
		INICIALES (1)	MODIFIC. (2)	DEFINITIVOS (3=1+2)					
341.48902	Subvención a Club de Lucha Cadanto de Tías	25.000,00	0,00	25.000,00	0,00	0,00	0,00	0,00	25.000,00
341.48903	SUBVENCION I.E.S TIAS	6.300,00	0,00	6.300,00	0,00	0,00	0,00	0,00	6.300,00
341.48904	SUBVENCION I.E.S. PUERTO DEL CARMEN	4.500,00	0,00	4.500,00	0,00	0,00	0,00	0,00	4.500,00
341.48905	Promoción y fomento del deporte. Subvención Ocean Lava	22.000,00	0,00	22.000,00	0,00	0,00	0,00	0,00	22.000,00
341.48906	Promoción y fomento del deporte..Subvención Club Deportivo Motisleño	4.500,00	0,00	4.500,00	0,00	0,00	0,00	0,00	4.500,00
341.48907	Promoción y fomento del deporte. Subvención Welcomelife	12.000,00	0,00	12.000,00	0,00	0,00	0,00	0,00	12.000,00
341.48908	Promoción y fomento del deporte.Subvención Federación Insular Vela Latina	9.000,00	0,00	9.000,00	0,00	0,00	0,00	0,00	9.000,00
342.21200	Instalaciones deportivas. MANTENIMIENTO DE INSTALACIONES DEPORTIVAS	65.000,00	0,00	65.000,00	18.744,72	17.999,22	0,00	17.999,22	47.000,78
342.60901	Instalaciones deportivas..Inversiones nuevas en infraestructuras asociados a prestamo inversion	0,00	2.006.001,88	2.006.001,88	333.628,46	44.920,91	0,00	44.920,91	1.961.080,97
419.48900	Subvencion a Cofradia de Pescadores de la Tiñosa	9.000,00	0,00	9.000,00	0,00	0,00	0,00	0,00	9.000,00
430.13000	Administración General de Comercio, turismo y pequeñas y medianas empresas. Retribuciones básicas	42.046,13	0,00	42.046,13	2.173,04	2.173,04	2.173,04	0,00	39.873,09
430.13001	Administración General de Comercio, turismo y pequeñas y medianas empresas. Otras remuneraciones	56.587,45	0,00	56.587,45	3.851,55	3.851,55	3.851,55	0,00	52.735,90
430.15000	Administración general de comercio, turismo y pequeñas y medianas empresas..PRODUCTIVIDAD	0,00	0,00	0,00	285,00	285,00	285,00	0,00	-285,00
430.16000	Administración General de Comercio, turismo y pequeñas y medianas empresas. Seguridad Social	35.261,69	0,00	35.261,69	2.323,01	2.323,01	0,00	2.323,01	32.938,68
432.21000	Ordenación y promoción turística. Mantenimiento, Balzamiento, Playas	460.000,00	0,00	460.000,00	451.606,11	47.122,16	0,00	47.122,16	412.877,84
432.22500	Ordenación y promoción turística. CANON OCUPACION PLAYAS	35.000,00	0,00	35.000,00	8.552,03	8.552,03	8.552,03	0,00	26.447,97
432.22601	Ordenación y promoción turística. Atenciones protocolarias y representativas	5.000,00	0,00	5.000,00	0,00	0,00	0,00	0,00	5.000,00
432.22602	Ordenación y promoción turística. Publicidad y propaganda	35.000,00	0,00	35.000,00	0,00	0,00	0,00	0,00	35.000,00
432.22699	Ordenación y promoción turística. Gastos diversos	120.000,00	0,00	120.000,00	29.452,99	12.637,32	0,00	12.637,32	107.362,68
432.46100	Ordenación y promoción turística. Sociedad Promoción Turística	140.000,00	0,00	140.000,00	0,00	0,00	0,00	0,00	140.000,00
432.47000	Ordenación y promoción turística. Subvención Club La Santa	60.000,00	0,00	60.000,00	0,00	0,00	0,00	0,00	60.000,00
433.48901	Desarrollo empresarial. Subvención Asociación de Barman de Lanzarote	1.000,00	0,00	1.000,00	0,00	0,00	0,00	0,00	1.000,00
433.48903	Desarrollo empresarial. Subvención Asociaciones de Empresarios	15.000,00	0,00	15.000,00	0,00	0,00	0,00	0,00	15.000,00
433.48904	Desarrollo empresarial. Subvención Felapyme	5.000,00	0,00	5.000,00	0,00	0,00	0,00	0,00	5.000,00
4412.48900	Otro transporte de viajeros.Subvención Taxistas Norte y Sur de Lanzarote Soc. Cop.	15.000,00	0,00	15.000,00	0,00	0,00	0,00	0,00	15.000,00
450.12001	Administración general de infraestructuras. Sueldos del Grupo A2	24.457,44	0,00	24.457,44	2.035,58	2.035,58	2.035,58	0,00	22.421,86
450.12005	Administración General de Infraestructuras. Sueldos del Grupo E	27.976,32	0,00	27.976,32	1.164,22	1.164,22	1.164,22	0,00	26.812,10
450.12006	Administración General de Infraestructuras. Trienios	10.029,72	0,00	10.029,72	670,02	670,02	670,02	0,00	9.359,70
450.12009	Administración General de Infraestructuras. Otras retribuciones básicas	22.639,26	0,00	22.639,26	0,00	0,00	0,00	0,00	22.639,26
450.12100	Administración General de Infraestructuras. Complemento de destino	30.425,64	0,00	30.425,64	1.884,82	1.884,82	1.884,82	0,00	28.540,82
450.12103	Administración General de Infraestructuras. Otros complementos	80.234,04	0,00	80.234,04	6.906,31	6.906,31	6.906,31	0,00	73.327,73
450.13000	Administración General de Infraestructuras. Retribuciones básicas	255.229,85	0,00	255.229,85	13.712,02	13.712,02	13.712,02	0,00	241.517,83
450.13001	Administración General de Infraestructuras. Otras remuneraciones	330.091,16	0,00	330.091,16	28.658,18	28.658,18	28.658,18	0,00	301.432,98
450.15100	Administración General de Infraestructuras. GRATIFICACIONES	25.000,00	0,00	25.000,00	15.764,05	15.764,05	15.764,05	0,00	9.235,95
450.16000	Administración General de Infraestructuras. Seguridad Social	276.931,11	0,00	276.931,11	23.150,25	23.150,25	0,00	23.150,25	253.780,86
450.22104	Administración General de Infraestructuras. Vestuario	15.000,00	0,00	15.000,00	0,00	0,00	0,00	0,00	15.000,00
450.22699	Administración General de Infraestructuras. Gastos diversos	300.000,00	0,00	300.000,00	137.576,08	100.007,10	0,00	100.007,10	199.992,90

I. LIQUIDACIÓN DEL PRESUPUESTO DE GASTOS

1 POR APLICACIONES PRESUPUESTARIAS

APLICACIÓN	DESCRIPCIÓN	CRÉDITOS PRESUPUESTARIOS			GASTOS COMPROMETIDOS (4)	OBLIGACIONES RECONOCIDAS NETAS (5)	PAGOS (6)	OBLIGACIONES PENDIENTES DE PAGO A 31 DE DICIEMBRE (7=5-6)	REMANENTES DE CRÉDITO (8=3-5)
		INICIALES (1)	MODIFIC. (2)	DEFINITIVOS (3=1+2)					
450.60900	Administración general de infraestructuras. Inversión nueva en infraestructuras y bienes destinados al uso general	500.000,00	0,00	500.000,00	0,00	0,00	0,00	0,00	500.000,00
453.60900	Carreteras. Inversión nueva en infraestructuras y bienes destinados al uso general	0,00	4.935.217,16	4.935.217,16	0,00	0,00	0,00	0,00	4.935.217,16
453.61901	Carreteras. Inversiones en infraestructuras asociados a préstamo Inversión	0,00	1.147.207,90	1.147.207,90	558.531,37	5.805,00	0,00	5.805,00	1.141.402,90
453.61902	Otras inversiones de reposición en infraestructuras y bienes asociados PMS	0,00	1.700.689,57	1.700.689,57	0,00	0,00	0,00	0,00	1.700.689,57
454.21000	Caminos vecinales. Infraestructuras y bienes naturales.	45.000,00	0,00	45.000,00	14.428,29	14.428,29	0,00	14.428,29	30.571,71
454.22199	Caminos vecinales. Balizamientos viales	40.000,00	0,00	40.000,00	13.993,36	13.946,50	0,00	13.946,50	26.053,50
912.10000	Organos de gobierno. Retribuciones básicas	360.912,88	0,00	360.912,88	22.786,22	22.786,22	22.786,22	0,00	338.126,66
912.22601	Organos de gobierno. Atenciones protocolarias y representativas	15.000,00	0,00	15.000,00	1.728,39	1.728,39	22,70	1.705,69	13.271,61
912.23000	Organos de gobierno. Dietas de los cargos electivos	3.000,00	0,00	3.000,00	550,00	550,00	50,00	500,00	2.450,00
912.23100	Organos de gobierno. LOCOMOCION ORGANOS DE GOBIERNO	9.000,00	0,00	9.000,00	2.742,26	2.742,26	28,40	2.713,86	6.257,74
912.23301	Organos de gobierno. INDEMNIZACION POR ASISTENCIA A ORGANOS COLEGIADOS	20.000,00	0,00	20.000,00	1.682,80	1.682,80	1.682,80	0,00	18.317,20
912.48909	Organos de gobierno. Asignaciones a grupos politicos	15.840,00	0,00	15.840,00	0,00	0,00	0,00	0,00	15.840,00
920.12000	Administración General. Sueldos del Grupo A1	56.570,40	0,00	56.570,40	3.531,24	3.531,24	3.531,24	0,00	53.039,16
920.12001	Administración General. Sueldos del Grupo A2	24.457,44	0,00	24.457,44	2.035,58	2.035,58	2.035,58	0,00	22.421,86
920.12003	Administración General. Sueldos del Grupo C1	36.726,96	0,00	36.726,96	3.056,76	3.056,76	3.056,76	0,00	33.670,20
920.12004	Administración General. Sueldos del Grupo C2	53.491,62	0,00	53.491,62	3.180,05	3.180,05	3.180,05	0,00	50.311,57
920.12005	Administración General. Sueldos del Grupo E	6.994,08	0,00	6.994,08	523,90	523,90	523,90	0,00	6.470,18
920.12006	Administración General. Trienios	44.943,31	0,00	44.943,31	3.615,23	3.615,23	3.615,23	0,00	41.328,08
920.12009	Administración General. Otras remuneraciones	84.786,21	0,00	84.786,21	0,00	0,00	0,00	0,00	84.786,21
920.12100	Administración General. Complemento de destino	125.598,48	0,00	125.598,48	9.762,56	9.762,56	9.762,56	0,00	115.835,92
920.12103	Administración General. Otros complementos	318.332,60	0,00	318.332,60	22.652,49	22.652,49	22.652,49	0,00	295.680,11
920.13000	Administración General. Retribuciones básicas	254.476,02	0,00	254.476,02	15.700,85	15.700,85	15.700,85	0,00	238.775,17
920.13001	Administración General. Otras remuneraciones	340.620,01	0,00	340.620,01	28.788,55	28.788,55	28.788,55	0,00	311.831,46
920.14100	Administración General. PERSONAL DE CONVENIOS	155.000,00	0,00	155.000,00	39.221,57	39.221,57	39.221,57	0,00	115.778,43
920.14101	Administración General. PERSONAL DE CONFIANZA	146.384,56	0,00	146.384,56	10.834,98	10.834,98	10.834,98	0,00	135.549,58
920.15100	Administración General. GRATIFICACIONES	6.000,00	0,00	6.000,00	1.906,00	1.906,00	1.906,00	0,00	4.094,00
920.16000	Administración General. Seguridad Social	531.516,63	0,00	531.516,63	54.862,53	54.862,53	0,00	54.862,53	476.654,10
920.16103	Administración General. INDEMNIZACION POR RAZON DE DESPIDO	25.000,00	0,00	25.000,00	0,00	0,00	0,00	0,00	25.000,00
920.20000	Administración General. ARRENDAMIENTO DE PARCELAS	5.000,00	0,00	5.000,00	0,00	0,00	0,00	0,00	5.000,00
920.20201	Administración General. CUOTA COMUNIDAD DE PROPIETARIOS	6.000,00	0,00	6.000,00	3.569,57	3.569,57	1.460,16	2.109,41	2.430,43
920.20500	Administración General. ARRENDAMIENTO DE MOBILIARIO Y ENSERES	12.000,00	0,00	12.000,00	0,00	0,00	0,00	0,00	12.000,00
920.20600	Administración General. ARRENDAMIENTOS DE SISTEMAS INFORMATICOS	125.000,00	0,00	125.000,00	44.381,42	7.766,71	0,00	7.766,71	117.233,29
920.21200	Administración General. REPARACION DE DEPENDENCIAS	50.000,00	0,00	50.000,00	28.020,39	26.105,95	0,00	26.105,95	23.894,05
920.21300	Administración General. GASTOS DE MAQUINARIA, INSTALACIONES Y UTILLAJE	40.000,00	0,00	40.000,00	5.603,12	3.676,98	0,00	3.676,98	36.323,02
920.21400	Administración General. REPARACION DE VEHICULOS	40.000,00	0,00	40.000,00	6.442,06	4.722,01	0,00	4.722,01	35.277,99
920.22000	Administración General. MATERIAL DE OFICINA NO INVENTARIABLE	25.000,00	0,00	25.000,00	1.817,02	1.817,02	14,00	1.803,02	23.182,98
920.22002	Administración General. Material, informático no inventariable	15.000,00	0,00	15.000,00	214,82	78,44	0,00	78,44	14.921,56
920.22100	Administración General. Energía eléctrica	580.000,00	0,00	580.000,00	0,00	0,00	0,00	0,00	580.000,00

I. LIQUIDACIÓN DEL PRESUPUESTO DE GASTOS

1 POR APLICACIONES PRESUPUESTARIAS

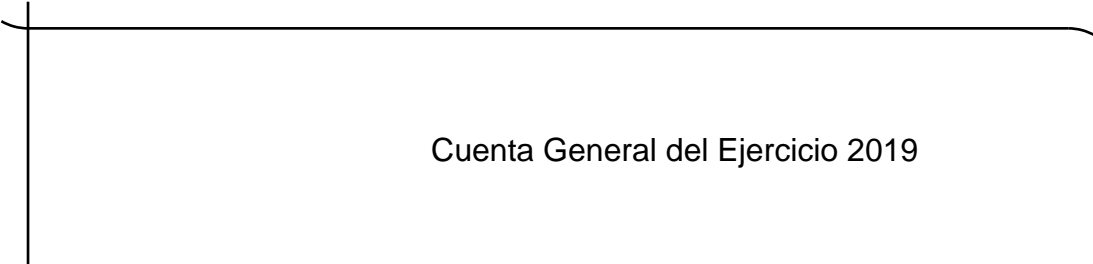
APLICACIÓN	DESCRIPCIÓN	CRÉDITOS PRESUPUESTARIOS			GASTOS COMPROMETIDOS (4)	OBLIGACIONES RECONOCIDAS NETAS (5)	PAGOS (6)	OBLIGACIONES PENDIENTES DE PAGO A 31 DE DICIEMBRE (7=5-6)	REMANENTES DE CRÉDITO (8=3-5)
		INICIALES (1)	MODIFIC. (2)	DEFINITIVOS (3=1+2)					
920.22101	Administración General. Agua	160.000,00	0,00	160.000,00	7.961,25	7.961,25	7.961,25	0,00	152.038,75
920.22102	Administración General. Gas	1.000,00	0,00	1.000,00	0,00	0,00	0,00	0,00	1.000,00
920.22103	Administración General. Combustibles y carburantes	125.000,00	0,00	125.000,00	70.790,17	5.142,41	0,00	5.142,41	119.857,59
920.22105	Administración General. Productos alimenticios	14.000,00	0,00	14.000,00	2.428,20	2.428,20	0,00	2.428,20	11.571,80
920.22200	Administración General. Servicios de Telecomunicaciones	140.000,00	0,00	140.000,00	12.478,02	12.478,02	12.478,02	0,00	127.521,98
920.22201	Administración General. COMUNICACIONES POSTALES	95.000,00	0,00	95.000,00	3.087,28	3.087,28	0,00	3.087,28	91.912,72
920.22400	Administración General. PRIMAS DE SEGUROS	40.000,00	0,00	40.000,00	14.983,48	14.983,48	0,00	14.983,48	25.016,52
920.22602	Administración General. Publicidad y propaganda	210.000,00	0,00	210.000,00	212.132,48	48.565,64	0,00	48.565,64	161.434,36
920.22604	Administración General. Jurídicos, contenciosos	300.000,00	0,00	300.000,00	97.887,96	58.301,71	29.077,60	29.224,11	241.698,29
920.22620	Administración General. GASTOS DEL JUZGADO DE PAZ	1.000,00	0,00	1.000,00	0,00	0,00	0,00	0,00	1.000,00
920.22699	Administración General. Gastos diversos	45.752,88	0,00	45.752,88	379,33	326,08	0,00	326,08	45.426,80
920.22700	Administración General. Limpieza de dependencias.	500.760,00	0,00	500.760,00	187.068,64	43.465,80	0,00	43.465,80	457.294,20
920.22706	Administración General. Estudios y trabajos técnicos	250.000,00	0,00	250.000,00	64.287,17	45.229,26	0,00	45.229,26	204.770,74
920.22707	Administración General. SERVICIOS DE DESRATIZACION Y DESINFECCION	25.000,00	0,00	25.000,00	0,00	0,00	0,00	0,00	25.000,00
920.22798	Administración General. Servicios profesionales externos ETT	40.000,00	0,00	40.000,00	2.897,29	2.897,29	0,00	2.897,29	37.102,71
920.22799	Administración General. CONSEJO DE PARTICIPACIONCIUDADANA	10.000,00	0,00	10.000,00	0,00	0,00	0,00	0,00	10.000,00
920.23010	Administración General. DIETAS DEL PERSONAL	8.000,00	0,00	8.000,00	350,00	350,00	350,00	0,00	7.650,00
920.23110	Administración General. LOCOMOCION	12.000,00	0,00	12.000,00	1.772,87	1.057,13	20,50	1.036,63	10.942,87
920.23300	Administración General. Otras indemnizaciones	25.000,00	0,00	25.000,00	203,21	203,21	0,00	203,21	24.796,79
920.61101	Administración General..Inversiones Adm Gral reposición infraestructuras asociadas a préstamo inversión	0,00	573.028,19	573.028,19	231.309,88	0,00	0,00	0,00	573.028,19
920.62301	Administración General..Maquinaria, instalaciones técnicas y utillaje	0,00	25.000,00	25.000,00	5.073,31	2.124,00	0,00	2.124,00	22.876,00
920.62401	Administración General..Adquisición vehículos asociados a préstamo inversión	0,00	345.740,24	345.740,24	0,00	0,00	0,00	0,00	345.740,24
920.62501	Administración General..Mobiliario	0,00	0,00	0,00	2.677,41	0,00	0,00	0,00	0,00
920.62601	Administración General..Informática y digitalización asociado préstamo inversión	0,00	47.850,31	47.850,31	38.073,38	0,00	0,00	0,00	47.850,31
920.83000	Administración General. PAGAS ANTICIPADAS Y DEMAS PRESTAMOS AL PERSONAL	130.000,00	0,00	130.000,00	0,00	0,00	0,00	0,00	130.000,00
925.22799	Atención a los ciudadanos. SERVICIO DE RECOGIDA DE ANIMALES	29.000,00	0,00	29.000,00	10.376,59	2.062,45	0,00	2.062,45	26.937,55
925.48900	Convenio con la Sociedad Protectora de Animales S.A.R.A	5.000,00	0,00	5.000,00	0,00	0,00	0,00	0,00	5.000,00
932.12000	Gestión del sistema tributario. Sueldos del Grupo A1	42.427,80	0,00	42.427,80	3.531,24	3.531,24	3.531,24	0,00	38.896,56
932.12003	Gestión del sistema tributario. Sueldos del Grupo C1	9.181,74	0,00	9.181,74	764,19	764,19	764,19	0,00	8.417,55
932.12004	Gestión del sistema tributario. Sueldos del Grupo C2	22.924,98	0,00	22.924,98	1.844,43	1.844,43	1.844,43	0,00	21.080,55
932.12006	Gestión del sistema tributario. Trienios	17.122,89	0,00	17.122,89	1.382,60	1.382,60	1.382,60	0,00	15.740,29
932.12009	Gestión del sistema tributario. Otras retribuciones básicas	39.675,79	0,00	39.675,79	0,00	0,00	0,00	0,00	39.675,79
932.12100	Gestión del sistema tributario. Complemento de destino	57.392,22	0,00	57.392,22	6.006,43	6.006,43	6.006,43	0,00	51.385,79
932.12103	Gestión del sistema tributario. Otros complementos	158.505,16	0,00	158.505,16	13.310,83	13.310,83	13.310,83	0,00	145.194,33
932.13000	Gestión del sistema tributario. Retribuciones básicas	24.859,47	0,00	24.859,47	1.443,20	1.443,20	1.443,20	0,00	23.416,27
932.13001	Gestión del sistema tributario. Otras remuneraciones	34.796,78	0,00	34.796,78	2.783,68	2.783,68	2.783,68	0,00	32.013,10
932.15100	Gestión del sistema tributario..GRATIFICACIONES	0,00	0,00	0,00	495,00	495,00	495,00	0,00	-495,00
932.16000	Gestión del sistema tributario. Seguridad Social	94.053,50	0,00	94.053,50	7.025,18	7.025,18	0,00	7.025,18	87.028,32
932.22201	Gestión del sistema tributario. Comunicaciones postales Recaudación	65.000,00	0,00	65.000,00	39,81	39,81	0,00	39,81	64.960,19
932.22708	Gestión del sistema tributario. Servicios de recaudación a favor de la entidad	120.000,00	0,00	120.000,00	71.280,44	71.280,44	0,00	71.280,44	48.719,56
TOTAL		27.820.518,33	10.780.735,25	38.601.253,58	9.835.888,20	3.035.893,84	1.180.258,08	1.855.635,76	35.565.359,74

I. LIQUIDACIÓN DEL PRESUPUESTO DE GASTOS**2 POR BOLSAS DE VINCULACIÓN JURÍDICA**

BOLSA DE VINCULACIÓN JURÍDICA	DESCRIPCIÓN	CRÉDITOS PRESUPUESTARIOS			GASTOS COMPROMETIDOS (4)	OBLIGACIONES RECONOCIDAS NETAS (5)	PAGOS (6)	OBLIGACIONES PENDIENTES DE PAGO A 31 DE DICIEMBRE (7=5-6)	REMANENTES DE CRÉDITO (8=3-5)
		INICIALES (1)	MODIFIC. (2)	DEFINITIVOS (3=1+2)					
011.3	Deuda Pública..GASTOS FINANCIEROS	96.000,00	0,00	96.000,00	5.883,10	5.883,10	5.883,10	0,00	90.116,90
011.9	Deuda Pública..PASIVOS FINANCIEROS	3.444.109,88	0,00	3.444.109,88	250.000,00	250.000,00	250.000,00	0,00	3.194.109,88
130.1	Administración General de la Seguridad Social y Protección Civil..GASTOS DE PERSONAL.	3.099.813,37	0,00	3.099.813,37	276.995,42	276.995,42	213.847,75	63.147,67	2.822.817,95
130.2	Administración General de la Seguridad Social y Protección Civil..GASTOS CORRIENTES EN BIENES Y SERVICIOS	85.000,00	0,00	85.000,00	25.202,22	16.687,79	47,25	16.640,54	68.312,21
135.2	Protección civil..GASTOS CORRIENTES EN BIENES Y SERVICIOS	27.000,00	0,00	27.000,00	504,11	300,89	0,00	300,89	26.699,11
135.4	Protección civil..TRANSFERENCIAS CORRIENTES	317.903,58	0,00	317.903,58	79.475,90	79.475,90	79.475,90	0,00	238.427,68
150.1	Administración General de Vivienda y urbanismo..GASTOS DE PERSONAL.	756.947,38	0,00	756.947,38	46.126,11	46.126,11	35.246,32	10.879,79	710.821,27
150.2	Administración General de Vivienda y urbanismo..GASTOS CORRIENTES EN BIENES Y SERVICIOS	16.050,00	0,00	16.050,00	0,00	0,00	0,00	0,00	16.050,00
162.2	Recogida, gestión y tratamiento de residuos..GASTOS CORRIENTES EN BIENES Y SERVICIOS	5.388.000,00	0,00	5.388.000,00	4.468.480,89	482.908,91	113.289,51	369.619,40	4.905.091,09
1621.1	Recogida de residuos..GASTOS DE PERSONAL.	234.703,62	0,00	234.703,62	15.813,93	15.813,93	10.891,18	4.922,75	218.889,69
1621.46100	Recogida de residuos..Subvención	90.150,00	0,00	90.150,00	0,00	0,00	0,00	0,00	90.150,00
165.2	Alumbrado público..GASTOS CORRIENTES EN BIENES Y SERVICIOS	300.000,00	0,00	300.000,00	266.646,68	155.655,38	0,00	155.655,38	144.344,62
171.2	Parques y jardines..GASTOS CORRIENTES EN BIENES Y SERVICIOS	80.000,00	0,00	80.000,00	29.176,56	17.002,54	0,00	17.002,54	62.997,46
172.2	Protección y mejora del medio ambiente..GASTOS CORRIENTES EN BIENES Y SERVICIOS	10.000,00	0,00	10.000,00	2.000,00	2.000,00	0,00	2.000,00	8.000,00
221.1	Otras prestaciones económicas a favor de empleados..GASTOS DE PERSONAL.	165.000,00	0,00	165.000,00	403,29	403,29	3,29	400,00	164.596,71
231.1	Asistencia social primaria..GASTOS DE PERSONAL.	468.459,04	0,00	468.459,04	33.820,72	33.820,72	28.630,51	5.190,21	434.638,32
231.2	Asistencia social primaria..GASTOS CORRIENTES EN BIENES Y SERVICIOS	244.000,00	0,00	244.000,00	116.235,81	25.548,99	0,00	25.548,99	218.451,01
231.4	Asistencia social primaria..TRANSFERENCIAS CORRIENTES	423.500,00	0,00	423.500,00	81.001,51	81.001,51	27.523,22	53.478,29	342.498,49
320.2	Administración general de educación..GASTOS CORRIENTES EN BIENES Y SERVICIOS	60.000,00	0,00	60.000,00	17.605,87	17.605,87	0,00	17.605,87	42.394,13
324.2	Funcionamiento de centros docentes de enseñanza secundaria..GASTOS CORRIENTES EN BIENES Y SERVICIOS	15.000,00	0,00	15.000,00	974,69	836,24	0,00	836,24	14.163,76
324.4	Funcionamiento de centros docentes de enseñanza secundaria..TRANSFERENCIAS CORRIENTES	119.000,00	0,00	119.000,00	0,00	0,00	0,00	0,00	119.000,00
330.1	Administración General de Cultura..GASTOS DE PERSONAL.	744.263,53	0,00	744.263,53	56.393,40	56.393,40	41.577,38	14.816,02	687.870,13
330.2	Administración General de Cultura..GASTOS CORRIENTES EN BIENES Y SERVICIOS	510.000,00	0,00	510.000,00	549.990,00	39.323,63	0,00	39.323,63	470.676,37
334.2	Promoción cultural..GASTOS CORRIENTES EN BIENES Y SERVICIOS	161.000,00	0,00	161.000,00	39.922,32	35.929,40	0,00	35.929,40	125.070,60
334.4	Promoción cultural..TRANSFERENCIAS CORRIENTES	42.000,00	0,00	42.000,00	0,00	0,00	0,00	0,00	42.000,00
338.2	Fiestas populares y festejos..GASTOS CORRIENTES EN BIENES Y SERVICIOS	430.000,00	0,00	430.000,00	220.328,77	207.919,78	1.124,50	206.795,28	222.080,22
340.1	Administración General de Deportes..GASTOS DE PERSONAL.	344.303,71	0,00	344.303,71	22.332,21	22.332,21	16.690,34	5.641,87	321.971,50
340.2	Administración General de Deportes..GASTOS CORRIENTES EN BIENES Y SERVICIOS	230.000,00	0,00	230.000,00	138,05	0,00	0,00	0,00	230.000,00
341.2	Promoción y fomento del deporte..GASTOS CORRIENTES EN BIENES Y SERVICIOS	68.000,00	0,00	68.000,00	43.559,83	38.013,33	0,00	38.013,33	29.986,67

I. LIQUIDACIÓN DEL PRESUPUESTO DE GASTOS**2 POR BOLSAS DE VINCULACIÓN JURÍDICA**

BOLSA DE VINCULACIÓN JURÍDICA	DESCRIPCIÓN	CRÉDITOS PRESUPUESTARIOS			GASTOS COMPROMETIDOS (4)	OBLIGACIONES RECONOCIDAS NETAS (5)	PAGOS (6)	OBLIGACIONES PENDIENTES DE PAGO A 31 DE DICIEMBRE (7=5-6)	REMANENTES DE CRÉDITO (8=3-5)
		INICIALES (1)	MODIFIC. (2)	DEFINITIVOS (3=1+2)					
341.4	Promoción y fomento del deporte..TRANSFERENCIAS CORRIENTES	383.300,00	0,00	383.300,00	122.450,04	122.450,04	18.068,00	104.382,04	260.849,96
342.2	Instalaciones deportivas..GASTOS CORRIENTES EN BIENES Y SERVICIOS	65.000,00	0,00	65.000,00	18.744,72	17.999,22	0,00	17.999,22	47.000,78
342.60901	Instalaciones deportivas..Inversiones nuevas en infraestructuras asociados a préstamo inversion	0,00	2.006.001,88	2.006.001,88	333.628,46	44.920,91	0,00	44.920,91	1.961.080,97
419.4	Otras actuaciones en agricultura, ganadería y pesca..TRANSFERENCIAS CORRIENTES	9.000,00	0,00	9.000,00	0,00	0,00	0,00	0,00	9.000,00
430.1	Administración general de comercio, turismo y pequeñas y medianas empresas..GASTOS DE PERSONAL.	133.895,27	0,00	133.895,27	8.632,60	8.632,60	6.309,59	2.323,01	125.262,67
432.2	Información y promoción turística.GASTOS CORRIENTES EN BIENES Y SERVICIOS	655.000,00	0,00	655.000,00	489.611,13	68.311,51	8.552,03	59.759,48	586.688,49
432.4	Información y promoción turística.TRANSFERENCIAS CORRIENTES	200.000,00	0,00	200.000,00	0,00	0,00	0,00	0,00	200.000,00
433.4	Desarrollo empresarial..TRANSFERENCIAS CORRIENTES	21.000,00	0,00	21.000,00	0,00	0,00	0,00	0,00	21.000,00
441.4	Transporte de viajeros.TRANSFERENCIAS CORRIENTES	15.000,00	0,00	15.000,00	0,00	0,00	0,00	0,00	15.000,00
450.1	Administración general de infraestructuras..GASTOS DE PERSONAL.	1.083.014,54	0,00	1.083.014,54	93.945,45	93.945,45	70.795,20	23.150,25	989.069,09
450.2	Administración general de infraestructuras..GASTOS CORRIENTES EN BIENES Y SERVICIOS	315.000,00	0,00	315.000,00	137.576,08	100.007,10	0,00	100.007,10	214.992,90
450.60900	Administración general de infraestructuras..Inversion nueva en infraestructuras y bienes destinados al uso general	500.000,00	0,00	500.000,00	0,00	0,00	0,00	0,00	500.000,00
453.6	Carreteras..INVERSIONES REALES	0,00	4.935.217,16	4.935.217,16	0,00	0,00	0,00	0,00	4.935.217,16
453.61901	Carreteras..Inversiones en infraestructuras asociados a préstamo Inversión	0,00	1.147.207,90	1.147.207,90	558.531,37	5.805,00	0,00	5.805,00	1.141.402,90
453.61902	Carreteras..Otras inversiones de reposición en infraestructuras y bienes destinados al uso general. Infraestructuras en curso.	0,00	1.700.689,57	1.700.689,57	0,00	0,00	0,00	0,00	1.700.689,57
454.2	Caminos vecinales..GASTOS CORRIENTES EN BIENES Y SERVICIOS	85.000,00	0,00	85.000,00	28.421,65	28.374,79	0,00	28.374,79	56.625,21
912.1	Órganos de gobierno..GASTOS DE PERSONAL.	360.912,88	0,00	360.912,88	22.786,22	22.786,22	22.786,22	0,00	338.126,66
912.2	Órganos de gobierno..GASTOS CORRIENTES EN BIENES Y SERVICIOS	47.000,00	0,00	47.000,00	6.703,45	6.703,45	1.783,90	4.919,55	40.296,55
912.4	Órganos de gobierno..TRANSFERENCIAS CORRIENTES	15.840,00	0,00	15.840,00	0,00	0,00	0,00	0,00	15.840,00
920.1	Administración General..GASTOS DE PERSONAL.	2.210.898,32	0,00	2.210.898,32	199.672,29	199.672,29	144.809,76	54.862,53	2.011.226,03
920.2	Administración General..GASTOS CORRIENTES EN BIENES Y SERVICIOS	2.900.512,88	0,00	2.900.512,88	768.755,75	294.213,44	51.361,53	242.851,91	2.606.299,44
920.6	Administración General..INVERSIONES REALES	0,00	991.618,74	991.618,74	277.133,98	2.124,00	0,00	2.124,00	989.494,74
920.8	Administración General..ACTIVOS FINANCIEROS	130.000,00	0,00	130.000,00	0,00	0,00	0,00	0,00	130.000,00
925.2	Atención a los ciudadanos..GASTOS CORRIENTES EN BIENES Y SERVICIOS	29.000,00	0,00	29.000,00	10.376,59	2.062,45	0,00	2.062,45	26.937,55
925.4	Atención a los ciudadanos..TRANSFERENCIAS CORRIENTES	5.000,00	0,00	5.000,00	0,00	0,00	0,00	0,00	5.000,00
932.1	Gestión del sistema tributario..GASTOS DE PERSONAL.	500.940,33	0,00	500.940,33	38.586,78	38.586,78	31.561,60	7.025,18	462.353,55
932.2	Gestión del sistema tributario..GASTOS CORRIENTES EN BIENES Y SERVICIOS	185.000,00	0,00	185.000,00	71.320,25	71.320,25	0,00	71.320,25	113.679,75
TOTAL		27.820.518,33	10.780.735,25	38.601.253,58	9.835.888,20	3.035.893,84	1.180.258,08	1.855.635,76	35.565.359,74



Cuenta General del Ejercicio 2019

II.- LIQUIDACIÓN DEL PRESUPUESTO DE INGRESOS

II. LIQUIDACIÓN DEL PRESUPUESTO DE INGRESOS

APLICACIÓN	DESCRIPCIÓN	PREVISIONES PRESUPUESTARIAS			DERECHOS RECONOCIDOS (4)	DERECHOS ANULADOS (5)	DERECHOS CANCELADOS (6)	DERECHOS RECONOCIDOS NETOS (7=4-5-6)	RECAUDACIÓN NETA (8)	DERECHOS PENDIENTE DE COBRO A 31 DE DICIEMBRE (9=7-8)	EXCESO/ DEFECTO PREVISIÓN (10=7-3)
		INICIALES (1)	MODIFIC. (2)	DEFINITIVOS (3=1+2)							
11200	IBI DE NATURALEZA RUSTICA	325.651,42	0,00	325.651,42	0,00	0,00	0,00	0,00	0,00	0,00	-325.651,42
11300	IBI DE NATURALEZA URBANA	7.826.662,47	0,00	7.826.662,47	0,00	6.025,35	0,00	-6.025,35	-6.025,35	0,00	-7.832.687,82
11400	Impuesto sobre Bienes Inmuebles. Bienes Inmuebles de características especiales	244.333,28	0,00	244.333,28	0,00	0,00	0,00	0,00	0,00	0,00	-244.333,28
11500	IMPUESTO SOBRE VEHICULOS DE TRACCION MECANICA	908.009,18	0,00	908.009,18	0,00	100,41	0,00	-100,41	-100,41	0,00	-908.109,59
11600	IMPTO.SOBRE INCREMENTO VALOR TERRENOS DE NATURALEZA URBANA	725.000,00	0,00	725.000,00	0,00	0,00	0,00	0,00	0,00	0,00	-725.000,00
13000	ACTIVIDADES EMPRESARIALES	728.412,00	0,00	728.412,00	0,00	0,00	0,00	0,00	0,00	0,00	-728.412,00
29900	Participación en tributos del REF e IGTE	4.053.402,26	0,00	4.053.402,26	329.806,25	0,00	0,00	329.806,25	329.806,25	0,00	-3.723.596,01
30200	RECOGIDA DE BASURAS	2.693.578,44	0,00	2.693.578,44	0,00	307,50	0,00	-307,50	-307,50	0,00	-2.693.885,94
32100	LICENCIAS URBANISTICAS	35.000,00	0,00	35.000,00	0,00	0,00	0,00	0,00	0,00	0,00	-35.000,00
32500	EXPEDICION DE DOCUMENTOS	68.000,00	0,00	68.000,00	5.689,01	58,00	0,00	5.631,01	5.396,01	235,00	-62.368,99
32910	CEMENTERIOS	13.000,00	0,00	13.000,00	2.331,00	0,00	0,00	2.331,00	2.331,00	0,00	-10.669,00
33100	ENTRADAS DE VEHICULOS (VADOS)	28.000,00	0,00	28.000,00	0,00	0,00	0,00	0,00	0,00	0,00	-28.000,00
33210	Ocupación por empresa de distribución de agua	115.000,00	0,00	115.000,00	57.540,23	0,00	0,00	57.540,23	57.540,23	0,00	-57.459,77
33220	Ocupación po distribuidoras de energía	300.000,00	0,00	300.000,00	82.132,56	0,00	0,00	82.132,56	82.132,56	0,00	-217.867,44
33300	OCUPACION TELEFONICA	900,00	0,00	900,00	0,00	0,00	0,00	0,00	0,00	0,00	-900,00
33910	OCUPACION MESAS Y SILLAS	14.000,00	0,00	14.000,00	0,00	0,00	0,00	0,00	0,00	0,00	-14.000,00
33920	PUESTOS, BARRACAS, CASETAS	48.000,00	0,00	48.000,00	0,00	0,00	0,00	0,00	0,00	0,00	-48.000,00
33930	TOLDOS	2.100,00	0,00	2.100,00	0,00	0,00	0,00	0,00	0,00	0,00	-2.100,00
33940	TASAS POR OCUPACION DE CAJEROS AUTOMATICOS	4.000,00	0,00	4.000,00	0,00	0,00	0,00	0,00	0,00	0,00	-4.000,00
33950	OCUPACION VIAS PUBLICAS CON MERCANCIAS	20.000,00	0,00	20.000,00	0,00	0,00	0,00	0,00	0,00	0,00	-20.000,00
33960	PLAYAS, CAMPINGS, PISCINAS	751.500,00	0,00	751.500,00	0,00	0,00	0,00	0,00	0,00	0,00	-751.500,00
34300	ACTIVIDADES DEPORTIVAS	700,00	0,00	700,00	45,00	0,00	0,00	45,00	45,00	0,00	-655,00
39100	Multas	165.000,00	0,00	165.000,00	0,00	90,00	0,00	-90,00	-90,00	0,00	-165.090,00
39200	Recargos por declaración extemporánea sin requerimiento previo	387.000,00	0,00	387.000,00	0,00	0,00	0,00	0,00	0,00	0,00	-387.000,00
39300	INTERESES DE DEMORA	292.000,00	0,00	292.000,00	0,00	0,00	0,00	0,00	0,00	0,00	-292.000,00
39904	IMPREVISTOS	20.000,00	0,00	20.000,00	539,41	0,00	0,00	539,41	539,41	0,00	-19.460,59
42000	Participación en los Tributos del Estado	4.335.323,00	0,00	4.335.323,00	722.553,96	18.979,44	0,00	703.574,52	703.574,52	0,00	-3.631.748,48
42090	Otras transferencias corrientes de la Administración General del Estado	0,00	0,00	0,00	4.282,52	0,00	0,00	4.282,52	4.282,52	0,00	4.282,52
42091	COMPENSACION TELEFONICA	130.000,00	0,00	130.000,00	23.603,69	0,00	0,00	23.603,69	23.603,69	0,00	-106.396,31
45000	Fondo Canario de Financiación Municipal	3.287.946,28	0,00	3.287.946,28	80.498,24	0,00	0,00	80.498,24	80.498,24	0,00	-3.207.448,04
45001	Otras transferencias incondicionadas	0,00	0,00	0,00	231.197,44	0,00	0,00	231.197,44	231.197,44	0,00	231.197,44
45002	Transferencias corrientes en cumplimiento de convenios suscritos con la Comunidad Autónoma en materia de Servicios Sociales y Políticas de Igualdad	0,00	0,00	0,00	3.522,35	0,00	0,00	3.522,35	3.522,35	0,00	3.522,35

II. LIQUIDACIÓN DEL PRESUPUESTO DE INGRESOS

APLICACIÓN	DESCRIPCIÓN	PREVISIONES PRESUPUESTARIAS			DERECHOS RECONOCIDOS (4)	DERECHOS ANULADOS (5)	DERECHOS CANCELADOS (6)	DERECHOS RECONOCIDOS NETOS (7=4-5-6)	RECAUDACIÓN NETA (8)	DERECHOS PENDIENTE DE COBRO A 31 DE DICIEMBRE (9=7-8)	EXCESO/ DEFECTO PREVISIÓN (10=7-3)
		INICIALES (1)	MODIFIC. (2)	DEFINITIVOS (3=1+2)							
45050	Transferencias corrientes en cumplimiento de convenios suscritos con la Comunidad Autónoma en materia de Empleo y Desarrollo local	0,00	0,00	0,00	195.081,15	0,00	0,00	195.081,15	195.081,15	0,00	195.081,15
46100	TRANSFERENCIAS DEL CABILDO	0,00	0,00	0,00	228.767,98	0,00	0,00	228.767,98	228.767,98	0,00	228.767,98
52000	INTERESES DE DEPOSITOS Y CUENTAS	15.000,00	0,00	15.000,00	0,00	0,00	0,00	0,00	0,00	0,00	-15.000,00
54100	PRODUCTO DEL ARRENDAMIENTO DE LOCALES Y KIOSCOS	38.000,00	0,00	38.000,00	778,50	0,00	0,00	778,50	778,50	0,00	-37.221,50
55000	CONCESIONES ADMINISTRATIVAS	115.000,00	0,00	115.000,00	6.233,12	0,00	0,00	6.233,12	6.233,12	0,00	-108.766,88
76100	Transferencias de capital	0,00	0,00	0,00	1.164.000,00	0,00	0,00	1.164.000,00	1.164.000,00	0,00	1.164.000,00
83000	DE ANTICIPOS DE PAGAS Y DEMAS PRESTAMOS AL PERSONAL	130.000,00	0,00	130.000,00	0,00	0,00	0,00	0,00	0,00	0,00	-130.000,00
87000	Para gastos generales	0,00	4.935.217,16	4.935.217,16	0,00	0,00	0,00	0,00	0,00	0,00	-4.935.217,16
87010	Para gastos con financiación afectada	0,00	5.845.518,09	5.845.518,09	0,00	0,00	0,00	0,00	0,00	0,00	-5.845.518,09
	TOTAL	27.820.518,33	10.780.735,25	38.601.253,58	3.138.602,41	25.560,70	0,00	3.113.041,71	3.112.806,71	235,00	-35.488.211,87

Cuenta General del Ejercicio 2019

III.- RESULTADO PRESUPUESTARIO

III.RESULTADO PRESUPUESTARIO

CONCEPTOS	DERECHOS RECONOCIDOS NETOS	OBLIGACIONES RECONOCIDAS NETAS	AJUSTES	RESULTADO PRESUPUESTARIO
a) Operaciones corrientes	1.949.041,71	2.733.043,93		-784.002,22
b) Operaciones de capital	1.164.000,00	52.849,91		1.111.150,09
1. Total operaciones no financieras (a+b)	3.113.041,71	2.785.893,84		327.147,87
c) Activos financieros	0,00	0,00		0,00
d) Pasivos financieros	0,00	250.000,00		-250.000,00
2. Total operaciones financieras (c+d)	0,00	250.000,00		-250.000,00
I. RESULTADO PRESUPUESTARIO DEL EJERCICIO (I=1+2)	3.113.041,71	3.035.893,84		77.147,87
AJUSTES				
3. Créditos gastados financiados con remanente de tesorería para gastos generales			0,00	
4. Desviaciones de financiación negativas del ejercicio			0,00	
5. Desviaciones de financiación positivas del ejercicio			0,00	
II. TOTAL AJUSTES (II=3+4-5)			0,00	0,00
RESULTADO PRESUPUESTARIO AJUSTADO (I+II)				77.147,87

Ayuntamiento de Tías

MEMORIA

EJERCICIO

2019

INDICE DE CONTENIDOS

■ 1 - ORGANIZACIÓN Y ACTIVIDAD	1
■ 2 - GESTIÓN INDIRECTA DE SERVICIOS PÚBLICOS, CONVENIOS Y OTRAS FORMAS DE COLABORACIÓN	12
■ 3 - BASES DE PRESENTACIÓN DE LAS CUENTAS	14
■ 4 - NORMAS DE RECONOCIMIENTO Y VALORACIÓN	16
■ 5 - INMOVILIZADO MATERIAL	19
<i>1. MODELO DEL COSTE</i>	<i>20</i>
<i>2. MODELO DE LA REVALORIZACIÓN</i>	<i>22</i>
■ 6 - PATRIMONIO PÚBLICO DEL SUELO	24
<i>1. MODELO DEL COSTE</i>	<i>25</i>
<i>2. MODELO DE LA REVALORIZACIÓN</i>	<i>27</i>
■ 7 - INVERSIONES INMOBILIARIAS	29
<i>1. MODELO DEL COSTE</i>	<i>30</i>
<i>2. MODELO DE LA REVALORIZACIÓN</i>	<i>32</i>
■ 8 - INMOVILIZADO INTANGIBLE	34
<i>1. MODELO DEL COSTE</i>	<i>35</i>
<i>2. MODELO DE LA REVALORIZACIÓN</i>	<i>37</i>
■ 9 - ARRENDAMIENTOS FINANCIEROS Y OTRAS OPERACIONES DE NATURALEZA SIMILAR	39
■ 10 - ACTIVOS FINANCIEROS	41
<i>1. INFORMACIÓN RELACIONADA CON EL BALANCE: 1.A) ESTADO RESUMEN DE LA CONCILIACIÓN</i>	<i>42</i>
<i>1. INFORMACIÓN RELACIONADA CON EL BALANCE: 1.B) RECLASIFICACIÓN</i>	<i>44</i>
<i>1. INFORMACIÓN RELACIONADA CON EL BALANCE: 1.C) ACTIVOS FINANCIEROS ENTREGADOS EN GARANTÍA</i>	<i>46</i>
<i>1. INFORMACIÓN RELACIONADA CON EL BALANCE: 1.D) CORRECCIONES POR DETERIORO DE VALOR</i>	<i>48</i>
<i>2. INFORMACIÓN RELACIONADA CON LA CUENTA DEL RESULTADO ECONÓMICO- PATRIMONIAL</i>	<i>50</i>
<i>3. INFORMACIÓN SOBRE LOS RIESGOS DE TIPO DE CAMBIO Y DE TIPO DE INTERÉS: 3.A) RIESGO DE TIPO DE CAMBIO</i>	<i>52</i>
<i>3. INFORMACIÓN SOBRE LOS RIESGOS DE TIPO DE CAMBIO Y DE TIPO DE INTERÉS: 3.B) RIESGO DE TIPO DE INTERÉS</i>	<i>54</i>
<i>4. OTRA INFORMACIÓN</i>	<i>56</i>
■ 11 - PASIVOS FINANCIEROS	58
<i>1. SITUACIÓN Y MOVIMIENTOS DE LAS DEUDAS: 1.A) DEUDAS AL COSTE AMORTIZADO</i>	<i>59</i>
<i>1. SITUACIÓN Y MOVIMIENTOS DE LAS DEUDAS: 1.B) DEUDAS A VALOR RAZONABLE</i>	<i>61</i>
<i>1. SITUACIÓN Y MOVIMIENTOS DE LAS DEUDAS: 1.C) RESUMEN POR CATEGORÍAS</i>	<i>63</i>
<i>2. LÍNEAS DE CRÉDITO</i>	<i>65</i>
<i>3. INFORMACIÓN SOBRE LOS RIESGOS: 3.A) RIESGO DE TIPO DE CAMBIO</i>	<i>67</i>
<i>3. INFORMACIÓN SOBRE LOS RIESGOS: 3.B) RIESGO DE TIPO DE INTERÉS</i>	<i>69</i>
<i>4. AVALES Y OTRAS GARANTÍAS CONCEDIDAS: 4.A) AVALES CONCEDIDOS</i>	<i>71</i>
<i>4. AVALES Y OTRAS GARANTÍAS CONCEDIDAS: 4.B) AVALES EJECUTADOS</i>	<i>73</i>
<i>4. AVALES Y OTRAS GARANTÍAS CONCEDIDAS: 4.C) AVALES REINTEGRADOS</i>	<i>75</i>
<i>5. OTRA INFORMACIÓN</i>	<i>77</i>
■ 12 - COBERTURAS CONTABLES	79
■ 13 - ACTIVOS CONSTRUIDOS O ADQUIRIDOS PARA OTRAS ENTIDADES Y OTRAS EXISTENCIAS	81
■ 14 - MONEDA EXTRANJERA	83
<i>1. TRANSACCIONES LIQUIDADAS A LO LARGO DEL EJERCICIO</i>	<i>84</i>
<i>2. TRANSACCIONES VIVAS O PENDIENTES DE VENCIMIENTO A FIN DEL EJERCICIO</i>	<i>86</i>
■ 15 - TRANSFERENCIAS, SUBVENCIONES Y OTROS INGRESOS Y GASTOS	88
<i>1. TRANSFERENCIAS Y SUBVENCIONES RECIBIDAS</i>	<i>89</i>
<i>2. TRANSFERENCIAS Y SUBVENCIONES CONCEDIDAS</i>	<i>91</i>
■ 16 - PROVISIONES Y CONTINGENCIAS	96
■ 17 - INFORMACIÓN SOBRE MEDIO AMBIENTE	98
<i>1. OBLIGACIONES RECONOCIDAS EN EL EJERCICIO CON CARGO A LA POLÍTICA DE GASTO 17 "MEDIO AMBIENTE"</i>	<i>99</i>
<i>2. BENEFICIOS FISCALES POR RAZONES MEDIOAMBIENTALES EN TRIBUTOS PROPIOS</i>	<i>101</i>
■ 18 - ACTIVOS EN ESTADO DE VENTA	103
■ 19 - PRESENTACIÓN POR ACTIVIDADES DE LA CUENTA DEL RESULTADO ECONÓMICO PATRIMONIAL	105
■ 20 - OPERACIONES POR ADMINISTRACIÓN DE RECURSOS POR CUENTA DE OTROS ENTES PÚBLICOS	107
<i>1. OBLIGACIONES DERIVADAS DE LA GESTIÓN</i>	<i>108</i>
<i>2. ENTES PÚBLICOS, CUENTAS CORRIENTES EN EFECTIVO</i>	<i>110</i>

INDICE DE CONTENIDOS (Más)

3. DESARROLLO DE LA GESTIÓN: 3.A) RESUMEN	112
3. DESARROLLO DE LA GESTIÓN: 3.B) DERECHOS ANULADOS	114
3. DESARROLLO DE LA GESTIÓN: 3.C) DERECHOS CANCELADOS	116
3. DESARROLLO DE LA GESTIÓN: 3.D) DEVOLUCIONES DE INGRESOS	118
■ 21 - OPERACIONES NO PRESUPUESTARIAS DE TESORERÍA	120
1. ESTADO DE DEUDORES NO PRESUPUESTARIOS	121
2. ESTADO DE ACREEDORES NO PRESUPUESTARIOS	123
3. ESTADO DE PARTIDAS PENDIENTES DE APLICACIÓN: 3.A) COBROS PENDIENTES DE APLICACIÓN	125
3. ESTADO DE PARTIDAS PENDIENTES DE APLICACIÓN: 3.B) PAGOS PENDIENTES DE APLICACIÓN	127
■ 22 - CONTRATACIÓN ADMINISTRATIVA. PROCEDIMIENTOS DE ADJUDICACIÓN	129
■ 23 - VALORES RECIBIDOS EN DEPÓSITO	131
■ 24 - INFORMACIÓN PRESUPUESTARIA	137
1. EJERCICIO CORRIENTE: 1.A) MODIFICACIONES DE CRÉDITO	138
1. EJERCICIO CORRIENTE: 1.B) REMANENTE DE CRÉDITO	140
1. EJERCICIO CORRIENTE: 1.C) ACREEDORES POR OPERACIONES PENDIENTES DE APLICAR AL PRESUPUESTO	147
1. DERECHOS ANULADOS	149
1. EJERCICIO CORRIENTE: 1.2. DERECHOS CANCELADOS	151
1. EJERCICIO CORRIENTE: 1.3. RECAUDACIÓN NETA	153
1. EJERCICIO CORRIENTE: 1.B) DEVOLUCIONES DE INGRESOS	155
1. EJERCICIO CORRIENTE: 1.C) COMPROMISOS DE INGRESOS	157
2. EJERCICIOS CERRADOS: 2.1. PRESUPUESTO DE GASTOS. OBLIGACIONES DE PRESUPUESTOS CERRADOS	159
2. EJERCICIOS CERRADOS: 2.A) DERECHOS PENDIENTES DE COBRO TOTALES	165
2. EJERCICIOS CERRADOS: 2.B) DERECHOS ANULADOS	171
2. EJERCICIOS CERRADOS: 2.C) DERECHOS CANCELADOS	173
2. EJERCICIOS CERRADOS: 2.3. PRESUPUESTO DE INGRESOS. VARIACIÓN DE RESULTADOS PRESUPUESTARIOS DE EJERCICIOS ANTERIORES	175
3. EJERCICIOS POSTERIORES: 3.1. COMPROMISOS DE GASTO CON CARGO A PRESUPUESTOS DE EJERCICIOS POSTERIORES	177
3. EJERCICIOS POSTERIORES: 3.2. COMPROMISOS DE INGRESO CON CARGO A PRESUPUESTOS DE EJERCICIOS POSTERIORES	179
4. EJECUCIÓN DE PROYECTOS DE GASTOS: 4.1. RESUMEN DE EJECUCIÓN	181
4. EJECUCIÓN DE PROYECTOS DE GASTOS: 4.2. ANUALIDADES PENDIENTES	183
5. GASTOS CON FINANCIACIÓN AFECTADA	185
6. ESTADO DEL REMANENTE DE TESORERÍA	187
■ 25 - INDICADORES FINANCIEROS, PATRIMONIALES Y PRESUPUESTARIOS	189
1. INDICADORES FINANCIEROS Y PATRIMONIALES	190
2. INDICADORES PRESUPUESTARIOS	193
■ 26 - INFORMACIÓN SOBRE EL COSTE DE LAS ACTIVIDADES	220
1. RESUMEN GENERAL DE COSTES DE LA ENTIDAD	221
2. RESUMEN DEL COSTE POR ELEMENTOS DE LAS ACTIVIDADES	223
3. RESUMEN DE COSTES POR ACTIVIDAD	225
4. RESUMEN RELACIONANDO COSTES E INGRESOS DE LAS ACTIVIDADES	227
■ 27 - INDICADORES DE GESTIÓN	229
■ 28 - HECHOS POSTERIORES AL CIERRE	231
■ 29 - ASPECTOS DERIVADOS DE LA TRANSICIÓN A LAS NUEVAS NORMAS CONTABLES	233
1.Estado de conciliación	234
2.Datos incluidos en la cuentas del ejercicio 2014: 2.1-Balance	236
2.Datos incluidos en la cuentas del ejercicio 2014: 2.2-Cuenta de Resultado	237
2.Datos incluidos en la cuentas del ejercicio 2014: 2.3-Remanente de Tesorería	238
3.Ajustes realizados por disposición transitoria	239
■ 30 - ESTADO DE CONCILIACIÓN BANCARIA	239
■ 31 - BALANCE DE COMPROBACIÓN	241

Cuenta General del Ejercicio 2019

1 - ORGANIZACIÓN Y ACTIVIDAD

1.1- DATOS SOCIOECONÓMICOS

No constan datos para este apartado.

1.2- NORMA DE CREACIÓN DE LA ENTIDAD

No constan datos para este apartado.

1.3- ACTIVIDAD PRINCIPAL DE LA ENTIDAD

No constan datos para este apartado.

1.4- FUENTES DE INGRESOS

No constan datos para este apartado.

1.5- CONSIDERACIÓN FISCAL DE LA ENTIDAD

No constan datos para este apartado.

1.5- ESTRUCTURA ORGANIZATIVA BÁSICA

1.5.A) ESTRUCTURA ORGANIZATIVA A NIVEL POLITICO

No constan datos para este apartado.

1.5.B) ESTRUCTURA ORGANIZATIVA A NIVEL ADMINISTRATIVO

No constan datos para este apartado.

1.6- PLANTILLA MEDIA DE EMPLEADOS

EMPLEADOS PÚBLICOS		Nº MEDIO DE EMPLEADOS DURANTE EL EJERCICIO	Nº DE EMPLEADOS A 31/12
Total personal	Personal Funcionario	0,00	0,00
	Personal Laboral	0,00	0,00
	Personal Eventual	0,00	0,00
Totales		0,00	0,00

1.8- IDENTIFICACIÓN DE LA ENTIDAD O ENTIDADES PROPIETARIAS

No constan datos para este apartado.

1.9- IDENTIFICACIÓN DE LAS ENTIDADES DEL GRUPO, MULTIGRUPO Y ASOCIADAS DE LAS QUE FORMA PARTE LA ENTIDAD CONTABLE

No constan datos para este apartado.

Cuenta General del Ejercicio 2019

*2 - GESTIÓN INDIRECTA DE SERVICIOS PÚBLICOS, CONVENIOS Y OTRAS FORMAS
DE COLABORACIÓN*

2 - GESTION INDIRECTA DE SERVICIOS PUBLICOS, CONVENIOS Y OTRAS FORMAS DE COLABORACION

En relación con los servicios públicos gestionados de forma indirecta, los convenios y otras formas de colaboración, cuando tengan un importe significativo, la entidad informará, junto con los datos identificativos de la entidad con la que se efectúe la gestión, el convenio o la colaboración, sobre:

- 1. En la gestión indirecta: el objeto, plazo, los bienes de dominio público afectos a la gestión, las aportaciones no dinerarias, las transferencias o subvenciones comprometidas durante la vida de la concesión, los anticipos reintegrables, los préstamos participativos, subordinados o de otra naturaleza concedidos por el titular del servicio al gestor y los bienes objeto de reversión.
- 2. En los convenios: el objeto, el plazo y las transferencias o subvenciones comprometidas durante la vida del convenio.
- 3. En las actividades conjuntas que no requieran la constitución de una nueva entidad y que no estén contempladas en las notas anteriores, se indicarán: el objeto, plazo y los compromisos asumidos durante la vida de la misma.
- 4. En el caso de otras formas de colaboración público-privadas: el objeto, el plazo y las trasferencias o subvenciones comprometidas durante la vida del acuerdo de colaboración, así como en su caso el precio acordado.

Cuenta General del Ejercicio 2019

3 - BASES DE PRESENTACIÓN DE LAS CUENTAS

3 - BASES DE PRESENTACION DE LAS CUENTAS

Se informará sobre:

- 1. Imagen fiel:
 - a) Requisitos de la información, principios contables públicos y criterios contables no aplicados por interferir el objetivo de la imagen fiel y, en su caso, incidencia en las cuentas anuales.
 - b) Principios, criterios contables aplicados e información complementaria necesaria para alcanzar el objetivo de imagen fiel y ubicación de ésta en la memoria.
- 2. Comparación de la información:
 - a) Explicación de las causas que impiden la comparación de las cuentas anuales del ejercicio con las del precedente.
 - b) Explicación de la adaptación de los importes del ejercicio precedente para facilitar la comparación o, en su caso, de la imposibilidad de realizar esta adaptación.
- 3. Razones e incidencia en las cuentas anuales de los cambios en criterios de contabilización y corrección de errores.
- 4. Información sobre cambios en estimaciones contables cuando sean significativos.

Cuenta General del Ejercicio 2019

4 - NORMAS DE RECONOCIMIENTO Y VALORACIÓN

4 - NORMAS DE RECONOCIMIENTO Y VALORACION

Se indicarán los criterios contables aplicados en relación con las siguientes partidas:

- 1. Inmovilizado material; indicando los criterios sobre amortización, correcciones valorativas por deterioro y reversión de las mismas, capitalización de gastos financieros, costes de ampliación, modernización y mejoras, costes de gran reparación o inspección general, costes de desmantelamiento del activo y restauración de su emplazamiento, y los criterios sobre la determinación del coste de los trabajos efectuados por la entidad para su inmovilizado material. Se indicará el modelo de valoración posterior utilizado para cada clase de inmovilizado, bien sea el del coste o el de revalorización.
- 2. Patrimonio público del suelo; especificando para los terrenos, construcciones y demás bienes y derechos integrantes de este patrimonio los criterios señalados en el apartado 1 anterior.
- 3. Inversiones inmobiliarias; señalando el criterio para calificar los terrenos y construcciones como inversiones inmobiliarias, especificando para éstas los criterios señalados en el apartado 1 anterior.
- 4. Inmovilizado intangible; indicando los criterios utilizados de capitalización o activación, amortización y correcciones valorativas por deterioro. Justificación de las circunstancias que han llevado a calificar como indefinida la vida útil de un inmovilizado intangible. Se indicará el criterio de valoración posterior utilizado para cada clase de inmovilizado, bien sea el del coste o el de revalorización.
- 5. Arrendamientos; indicando los criterios de contabilización de los contratos de arrendamiento financiero y otras operaciones de naturaleza similar.
- 6. Permutas; indicando el criterio seguido y la justificación de su aplicación, en particular, las circunstancias que han llevado a considerar a una permuta como de activos no similares desde un punto de vista funcional o vida útil.
- 7. Activos y pasivos financieros; indicando:
 - a) Criterios empleados para la calificación y valoración de las diferentes categorías de activos financieros y pasivos financieros, así como para el reconocimiento de cambios de valor razonable.
 - b) Para los activos financieros:
 - La naturaleza de los clasificados inicialmente como a valor razonable con cambios en la cuenta del resultado económico patrimonial, así como los criterios aplicados en dicha clasificación y una explicación de cómo la entidad ha cumplido los requerimientos señalados en la norma de registro y valoración relativa a activos financieros.
 - Los criterios aplicados para determinar la existencia de evidencia objetiva de deterioro, así como de registro de la corrección de valor y su reversión y la baja definitiva de activos financieros deteriorados. En particular, se destacarán los criterios utilizados para calcular las correcciones valorativas de los deudores por operaciones de gestión y otras cuentas a cobrar. Asimismo, se indicarán los criterios contables aplicados a los activos financieros cuyas condiciones hayan sido renegociadas y que, de otro modo, estarían vencidos o deteriorados.
 - c) Criterios empleados para el registro de la baja de activos financieros y pasivos financieros.
 - d) Contratos de garantías financieras; indicando el criterio seguido tanto en la valoración inicial como posterior, así como, en su caso, para la dotación de provisiones por garantías clasificadas como dudosas.
 - e) Inversiones en entidades del grupo, multigrupo y asociadas; se informará sobre el criterio aplicado para registrar las correcciones valorativas por deterioro.
 - f) Los criterios empleados en la determinación de los ingresos o gastos procedentes de las distintas categorías de instrumentos financieros: intereses, primas o descuentos, dividendos, etc.
- 8. Coberturas contables; indicando los criterios de valoración del instrumento de cobertura y de la partida cubierta, distinguiendo entre coberturas de activos o pasivos reconocidos, compromisos en firme y transacciones previstas, así como los criterios de valoración aplicados para el registro de la interrupción de la cobertura.

- 9. Existencias; indicando los criterios de valoración y, en particular, los seguidos sobre correcciones valorativas.
- 10. Activos construidos o adquiridos para otras entidades; indicando los criterios de reconocimiento de los ingresos y gastos derivados del contrato o acuerdo de construcción o adquisición, y en su caso, el método utilizado para determinar el grado de avance o realización y se informará en el caso de que no se hubiese podido aplicar dicho método.
- 11. Transacciones en moneda extranjera; indicando los criterios de valoración de saldos en moneda distinta del euro, y el procedimiento empleado para calcular el tipo de cambio en euros de elementos patrimoniales que, en la actualidad o en su origen, hubiesen sido expresados en moneda distinta del euro.
- 12. Ingresos y gastos; indicando los criterios generales aplicados.
- 13. Provisiones y contingencias; indicando el criterio de valoración así como, en su caso, el tratamiento de las compensaciones a recibir de un tercero. En particular, en relación con las provisiones, deberá realizarse una descripción de los métodos de estimación y cálculo de cada uno de los riesgos.
- 14. Transferencias y subvenciones; indicando el criterio empleado para su clasificación y, en su caso, su imputación a resultados.
- 15. Actividades conjuntas; indicando los criterios seguidos por la entidad para integrar en sus cuentas anuales los saldos correspondientes a la actividad conjunta en que participe.
- 16. Activos en estado de venta: se indicarán los criterios seguidos para calificar y valorar dichos activos.

Opcionalmente, esta información podrá incluirse en aquellas notas de la Memoria que correspondan a los elementos patrimoniales afectados.

Cuenta General del Ejercicio 2019

5 - INMOVILIZADO MATERIAL



5 - INMOVILIZADO MATERIAL

1. MODELO DEL COSTE

5. INMOVILIZADO MATERIAL**5.1. MODELO DEL COSTE**

PARTIDA BALANCE	SALDO INICIAL	ENTRADAS	AUMENTOS POR TRASPASOS DE OTRAS PARTIDAS	SALIDAS	DISMINUCIONES POR TRASPASOS A OTRAS PARTIDAS	CORRECCIONES VALORATIVAS NETAS POR DETERIORO DEL EJERCICIO	AMORTIZACIÓN DEL EJERCICIO	SALDO FINAL
1. Terrenos	19.718.136,30	0,00	0,00	0,00	0,00	0,00	0,00	19.718.136,30
2. Construcciones	25.636.341,28	0,00	154.264,46	0,00	0,00	0,00	0,00	25.790.605,74
3. Infraestructuras	708.293,86	0,00	0,00	0,00	0,00	0,00	0,00	708.293,86
4. Bienes del patrimonio histórico	0,00	0,00	0,00	0,00	0,00	0,00	0,00	0,00
5. Otro inmovilizado material	8.742.207,87	0,00	2.124,00	0,00	0,00	0,00	0,00	8.744.331,87
6. Inmovilizado material en curso y anticipos	30.541.161,50	0,00	0,00	0,00	0,00	0,00	0,00	30.541.161,50
TOTAL	85.346.140,81	0,00	156.388,46	0,00	0,00	0,00	0,00	85.502.529,27



5 - INMOVILIZADO MATERIAL

2. MODELO DE LA REVALORIZACIÓN

5. INMOVILIZADO MATERIAL

5.2. MODELO DE LA REVALORIZACIÓN

No constan datos para este apartado.

Cuenta General del Ejercicio 2019

6 - PATRIMONIO PÚBLICO DEL SUELO



6 - PATRIMONIO PÚBLICO DEL SUELO

1. MODELO DEL COSTE

6. PATRIMONIO PÚBLICO DEL SUELO**6.1. MODELO DEL COSTE**

PARTIDA BALANCE	SALDO INICIAL	ENTRADAS	AUMENTOS POR TRASPASOS DE OTRAS PARTIDAS	SALIDAS	DISMINUCIONES POR TRASPASOS A OTRAS PARTIDAS	CORRECCIONES VALORATIVAS NETAS POR DETERIORO DEL EJERCICIO	AMORTIZACIÓN DEL EJERCICIO	SALDO FINAL
1. Terrenos	0,00	0,00	0,00	0,00	0,00	0,00	0,00	0,00
2. Construcciones	0,00	0,00	0,00	0,00	0,00	0,00	0,00	0,00
3. En construcción y anticipos	0,00	0,00	0,00	0,00	0,00	0,00	0,00	0,00
4. Otro patrimonio público del suelo	0,00	0,00	0,00	0,00	0,00	0,00	0,00	0,00
TOTAL	0,00	0,00	0,00	0,00	0,00	0,00	0,00	0,00



6 - PATRIMONIO PÚBLICO DEL SUELO

2. MODELO DE LA REVALORIZACIÓN

6. PATRIMONIO PÚBLICO DEL SUELO

6.2. MODELO DE LA REVALORIZACIÓN

No constan datos para este apartado.

Cuenta General del Ejercicio 2019

7 - INVERSIONES INMOBILIARIAS



7 - INVERSIONES INMOBILIARIAS

1. MODELO DEL COSTE

7. INVERSIONES INMOBILIARIAS**7.1. MODELO DEL COSTE**

PARTIDA BALANCE	SALDO INICIAL	ENTRADAS	AUMENTOS POR TRASPASOS DE OTRAS PARTIDAS	SALIDAS	DISMINUCIONES POR TRASPASOS A OTRAS PARTIDAS	CORRECCIONES VALORATIVAS NETAS POR DETERIORO DEL EJERCICIO	AMORTIZACIÓN DEL EJERCICIO	SALDO FINAL
1. Terrenos	0,00	0,00	0,00	0,00	0,00	0,00	0,00	0,00
2. Construcciones	0,00	0,00	0,00	0,00	0,00	0,00	0,00	0,00
3. Inversiones inmobiliarias en curso y anticipos	0,00	0,00	0,00	0,00	0,00	0,00	0,00	0,00
TOTAL	0,00	0,00	0,00	0,00	0,00	0,00	0,00	0,00



7 - INVERSIONES INMOBILIARIAS

2. MODELO DE LA REVALORIZACIÓN

7. INVERSIONES INMOBILIARIAS

7.2. MODELO DE LA REVALORIZACIÓN

No constan datos para este apartado.

Cuenta General del Ejercicio 2019

8 - INMOVILIZADO INTANGIBLE

8 - INMOVILIZADO INTANGIBLE

1. MODELO DEL COSTE

8. INMOVILIZADO INTANGIBLE**8.1. MODELO DEL COSTE**

PARTIDA BALANCE	SALDO INICIAL	ENTRADAS	AUMENTOS POR TRASPASOS DE OTRAS PARTIDAS	SALIDAS	DISMINUCIONES POR TRASPASOS A OTRAS PARTIDAS	CORRECCIONES VALORATIVAS NETAS POR DETERIORO DEL EJERCICIO	AMORTIZACIÓN DEL EJERCICIO	SALDO FINAL
1. Inversión en investigación y desarrollo	0,00	0,00	0,00	0,00	0,00	0,00	0,00	0,00
2. Propiedad industrial e intelectual	0,00	0,00	0,00	0,00	0,00	0,00	0,00	0,00
3. Aplicaciones informáticas	419.787,69	0,00	0,00	0,00	0,00	0,00	0,00	419.787,69
4. Inversiones sobre activos utilizados en regimen de arrendamiento o cedidos	0,00	0,00	0,00	0,00	0,00	0,00	0,00	0,00
5. Otro inmovilizado intangible	462.715,75	0,00	0,00	0,00	0,00	0,00	0,00	462.715,75
TOTAL	882.503,44	0,00	0,00	0,00	0,00	0,00	0,00	882.503,44



8 - INMOVILIZADO INTANGIBLE

2. MODELO DE LA REVALORIZACIÓN

8. INMOVILIZADO INTANGIBLE

8.2. MODELO DE LA REVALORIZACIÓN

No constan datos para este apartado.

Cuenta General del Ejercicio 2019

*9 - ARRENDAMIENTOS FINANCIEROS Y OTRAS OPERACIONES DE NATURALEZA
SIMILAR*

9. ARRENDAMIENTOS FINANCIEROS Y OTRAS OPERACIONES DE NATURALEZA SIMILAR

No constan datos para este apartado.

Cuenta General del Ejercicio 2019

10 - ACTIVOS FINANCIEROS



10 - ACTIVOS FINANCIEROS

1. INFORMACIÓN RELACIONADA CON EL BALANCE
A) ESTADO RESUMEN DE LA CONCILIACIÓN

10. ACTIVOS FINANCIEROS**10.1. INFORMACIÓN RELACIONADA CON EL BALANCE****A) ESTADO RESUMEN DE LA CONCILIACIÓN**

CATEGORÍAS	ACTIVOS FINANCIEROS A LARGO PLAZO						ACTIVOS FINANCIEROS A CORTO PLAZO						TOTAL	
	INVERSIONES EN EL PATRIMONIO		VALORES REPRESENTATIVOS DE DEUDA		OTRAS INVERSIONES		INVERSIONES EN EL PATRIMONIO		VALORES REPRESENTATIVOS DE DEUDA		OTRAS INVERSIONES			
	2019	2018	2019	2018	2019	2018	2019	2018	2019	2018	2019	2018	2019	2018
CRÉDITOS Y PARTIDAS A COBRAR	0,00	0,00	0,00	0,00	0,00	0,00	0,00	0,00	0,00	0,00	0,00	0,00	0,00	0,00
INVERSIONES MANTENIDAS HASTA EL VENCIMIENTO	0,00	0,00	0,00	0,00	0,00	0,00	0,00	0,00	0,00	0,00	0,00	0,00	0,00	0,00
ACTIVOS FINANCIEROS A VALOR RAZONABLE CON CAMBIO EN RESULTADOS	0,00	0,00	0,00	0,00	0,00	0,00	0,00	0,00	0,00	0,00	0,00	0,00	0,00	0,00
INVERSIONES EN ENTIDADES DE GRUPO, MULTIGRUPO Y ASOCIADAS	0,00	0,00	0,00	0,00	0,00	0,00	0,00	0,00	0,00	0,00	0,00	0,00	0,00	0,00
ACTIVOS FINANCIEROS DISPONIBLES PARA LA VENTA	0,00	0,00	0,00	0,00	0,00	0,00	0,00	0,00	0,00	0,00	0,00	0,00	0,00	0,00
TOTAL	0,00	0,00	0,00	0,00	0,00	0,00	0,00	0,00	0,00	0,00	0,00	0,00	0,00	0,00



10 - ACTIVOS FINANCIEROS

1. INFORMACIÓN RELACIONADA CON EL BALANCE
B) RECLASIFICACIÓN

10. ACTIVOS FINANCIEROS

10.1. INFORMACIÓN RELACIONADA CON EL BALANCE

B) RECLASIFICACIÓN

No constan datos para este apartado.



10 - ACTIVOS FINANCIEROS

1. INFORMACIÓN RELACIONADA CON EL BALANCE
C) ACTIVOS FINANCIEROS ENTREGADOS EN GARANTÍA

10. ACTIVOS FINANCIEROS

10.1. INFORMACIÓN RELACIONADA CON EL BALANCE

C) ACTIVOS FINANCIEROS ENTREGADOS EN GARANTÍA

No constan datos para este apartado.



10 - ACTIVOS FINANCIEROS

1. INFORMACIÓN RELACIONADA CON EL BALANCE
D) CORRECCIONES POR DETERIORO DE VALOR

10. ACTIVOS FINANCIEROS**10.1. INFORMACIÓN RELACIONADA CON EL BALANCE****D) CORRECCIONES POR DETERIORO DEL VALOR**

CLASES DE ACTIVOS FINANCIEROS	SALDO INICIAL	DISMINUCIONES DE VALOR POR DETERIORO CREDITICIO DEL EJERCICIO	REVERSIÓN DEL DETERIORO CREDITICIO EN EL EJERCICIO	SALDO FINAL
Activos financieros a Largo Plazo				
Inversiones en patrimonio	60.101,21	0,00	0,00	60.101,21
Valores representativos de deuda	0,00	0,00	0,00	0,00
Otras inversiones	0,00	0,00	0,00	0,00
Activos financieros a Corto Plazo				
Inversiones en patrimonio	0,00	0,00	0,00	0,00
Valores representativos de deuda	0,00	0,00	0,00	0,00
Otras inversiones	139.944,43	0,00	0,00	139.944,43



10 - ACTIVOS FINANCIEROS

2. INFORMACIÓN RELACIONADA CON LA CUENTA DEL RESULTADO ECONÓMICO-
PATRIMONIAL

10. ACTIVOS FINANCIEROS

10.2. INFORMACIÓN RELACIONADA CON LA CUENTA DEL RESULTADO ECONÓMICO - PATRIMONIAL

No constan datos para este apartado.



10 - ACTIVOS FINANCIEROS

3. INFORMACIÓN SOBRE LOS RIESGOS DE TIPO DE CAMBIO Y DE TIPO DE INTERÉS
A) RIESGO DE TIPO DE CAMBIO

10. ACTIVOS FINANCIEROS

10.3. INFORMACIÓN SOBRE LOS RIESGOS DE TIPO DE CAMBIO Y TIPO DE INTERÉS

A) RIESGO DE TIPO DE CAMBIO

No constan datos para este apartado.

10 - ACTIVOS FINANCIEROS

3. INFORMACIÓN SOBRE LOS RIESGOS DE TIPO DE CAMBIO Y DE TIPO DE INTERÉS
B) RIESGO DE TIPO DE INTERÉS

10. ACTIVOS FINANCIEROS**10.3. INFORMACIÓN SOBRE LOS RIESGOS DE TIPO DE CAMBIO Y TIPO DE INTERÉS****B) RIESGO DE TIPO DE INTERÉS**

CLASES DE ACTIVOS FINANCIEROS	A TIPO DE INTERÉS FIJO	A TIPO DE INTERÉS VARIABLE	TOTAL
Valores representativos de la deuda	0,00	0,00	0,00
Otros activos financieros	0,00	0,00	0,00
Total importe	0,00	0,00	0,00



10 - ACTIVOS FINANCIEROS

4. OTRA INFORMACIÓN

10. ACTIVOS FINANCIEROS

10.4. OTRA INFORMACIÓN

No constan datos para este apartado.

Cuenta General del Ejercicio 2019

11 - PASIVOS FINANCIEROS

11 - PASIVOS FINANCIEROS

1. SITUACIÓN Y MOVIMIENTOS DE LAS DEUDAS
A) DEUDAS AL COSTE AMORTIZADO

11. PASIVOS FINANCIEROS

11.1. SITUACIÓN Y MOVIMIENTOS DE LAS DEUDAS

A) DEUDAS AL COSTE AMORTIZADO

No constan datos para este apartado.

11 - PASIVOS FINANCIEROS

1. SITUACIÓN Y MOVIMIENTOS DE LAS DEUDAS
B) DEUDAS A VALOR RAZONABLE

11. PASIVOS FINANCIEROS

11.1. SITUACIÓN Y MOVIMIENTOS DE LAS DEUDAS

B) DEUDAS A VALOR RAZONABLE

No constan datos para este apartado.

11 - PASIVOS FINANCIEROS

1. SITUACIÓN Y MOVIMIENTOS DE LAS DEUDAS
C) RESUMEN POR CATEGORÍAS

11. PASIVOS FINANCIEROS**11.1. SITUACIÓN Y MOVIMIENTOS DE LAS DEUDAS****C) RESUMEN POR CATEGORÍAS**

CATEGORÍAS	LARGO PLAZO						CORTO PLAZO						TOTAL	
	OBLIGACIONES Y OTROS VALORES NEGOCIABLES		DEUDAS CON ENTIDADES DE CRÉDITO		OTRAS DEUDAS		OBLIGACIONES Y OTROS VALORES NEGOCIABLES		DEUDAS CON ENTIDADES DE CRÉDITO		OTRAS DEUDAS			
	2019	2018	2019	2018	2019	2018	2019	2018	2019	2018	2019	2018	2019	2018
DEUDAS A COSTE AMORTIZADO	0,00	0,00	0,00	0,00	0,00	0,00	0,00	0,00	0,00	0,00	0,00	0,00	0,00	0,00
DEUDAS A VALOR RAZONABLE	0,00	0,00	0,00	0,00	0,00	0,00	0,00	0,00	0,00	0,00	0,00	0,00	0,00	0,00
TOTAL	0,00	0,00	0,00	0,00	0,00	0,00	0,00	0,00	0,00	0,00	0,00	0,00	0,00	0,00



11 - PASIVOS FINANCIEROS

2. LÍNEAS DE CRÉDITO

11. PASIVOS FINANCIEROS

11.2. LÍNEAS DE CRÉDITO

No constan datos para este apartado.

11 - PASIVOS FINANCIEROS

3. INFORMACIÓN SOBRE LOS RIESGOS
A) RIESGO DE TIPO DE CAMBIO

11. PASIVOS FINANCIEROS

11.3. INFORMACIÓN SOBRE LOS RIESGOS DE TIPO DE CAMBIO Y DE TIPO DE INTERÉS

A) RIESGO DE TIPO DE CAMBIO

No constan datos para este apartado.

11 - PASIVOS FINANCIEROS

3. INFORMACIÓN SOBRE LOS RIESGOS
B) RIESGO DE TIPO DE INTERÉS

11. PASIVOS FINANCIEROS**11.3. INFORMACIÓN SOBRE LOS RIESGOS DE TIPO DE CAMBIO Y DE TIPO DE INTERÉS****B) RIESGO DE TIPO DE INTERÉS**

CLASES DE ACTIVOS FINANCIEROS	A TIPO DE INTERÉS FIJO	A TIPO DE INTERÉS VARIABLE	TOTAL
OBLIGACIONES Y OTROS VALORES NEGOCIABLES	0,00	0,00	0,00
DEUDAS CON ENTIDADES DE CRÉDITO	0,00	0,00	0,00
OTRAS DEUDAS	0,00	0,00	0,00
TOTAL IMPORTE	0,00	0,00	0,00

11 - PASIVOS FINANCIEROS

4. AVALES Y OTRAS GARANTÍAS CONCEDIDAS
A) AVALES CONCEDIDOS

11. PASIVOS FINANCIEROS

11.4. AVALES Y OTRAS GARANTÍAS CONCEDIDAS

A) AVALES CONCEDIDOS

No constan datos para este apartado.

11 - PASIVOS FINANCIEROS

4. AVALES Y OTRAS GARANTÍAS CONCEDIDAS
B) AVALES EJECUTADOS

11. PASIVOS FINANCIEROS

11.4. AVALES Y OTRAS GARANTÍAS CONCEDIDAS

B) AVALES EJECUTADOS

No constan datos para este apartado.

11 - PASIVOS FINANCIEROS

4. AVALES Y OTRAS GARANTÍAS CONCEDIDAS
C) AVALES REINTEGRADOS

11. PASIVOS FINANCIEROS

11.4. AVALES Y OTRAS GARANTÍAS CONCEDIDAS

C) AVALES REINTEGRADOS

No constan datos para este apartado.

11 - PASIVOS FINANCIEROS

5. OTRA INFORMACIÓN

11. PASIVOS FINANCIEROS

11.5. OTRA INFORMACIÓN

No constan datos para este apartado.

Cuenta General del Ejercicio 2019

12 - COBERTURAS CONTABLES

12 - COBERTURAS CONTABLES

No constan datos para este apartado.

Cuenta General del Ejercicio 2019


*13 - ACTIVOS CONSTRUIDOS O ADQUIRIDOS PARA OTRAS ENTIDADES Y OTRAS
EXISTENCIAS*

13. ACTIVOS CONSTRUIDOS O ADQUIRIDOS PARA OTRAS ENTIDADES Y OTRAS EXISTENCIAS

No constan datos para este apartado.

Cuenta General del Ejercicio 2019

14 - MONEDA EXTRANJERA



14 - MONEDA EXTRANJERA

1. TRANSACCIONES LIQUIDADAS A LO LARGO DEL EJERCICIO

14. MONEDA EXTRANJERA

14.1. TRANSACCIONES LIQUIDADAS A LO LARGO DEL EJERCICIO

No constan datos para este apartado.



14 - MONEDA EXTRANJERA

2. TRANSACCIONES VIVAS O PENDIENTES DE VENCIMIENTO A FIN DEL EJERCICIO

14. MONEDA EXTRANJERA

14.2. TRANSACCIONES VIVASO PENDIENTES DE VENCIMIENTO A FIN DE EJERCICIO

No constan datos para este apartado.

Cuenta General del Ejercicio 2019

15 - TRANSFERENCIAS, SUBVENCIONES Y OTROS INGRESOS Y GASTOS

15 - TRANSFERENCIAS, SUBVENCIONES Y OTROS INGRESOS Y GASTOS

1. TRANSFERENCIAS Y SUBVENCIONES RECIBIDAS

15. TRANSFERENCIAS, SUBVENCIONES Y OTROS INGRESOS Y GASTOS**15.1 TRANSFERENCIAS Y SUBVENCIONES RECIBIDAS**

CARACTERÍSTICAS	IMPORTE RECIBIDO		IMPORTE REINTEGRABLE	IMPORTE NO REINTEGRABLE	CANTIDAD IMPUTADA A RESULTADOS	
	EJERCICIO 2019	EJERCICIOS ANTERIORES			EJERCICIO 2019	EJERCICIOS ANTERIORES
Participación en los Tributos del Estado	703.574,52	0,00	0,00	0,00	703.574,52	0,00
Otras transferencias corrientes de la Administración General del Estado	4.282,52	0,00	0,00	0,00	4.282,52	0,00
COMPENSACION TELEFONICA	23.603,69	0,00	0,00	0,00	23.603,69	0,00
Fondo Canario de Financiación Municipal	80.498,24	251.086,72	0,00	0,00	80.498,24	251.086,72
Otras transferencias incondicionadas	231.197,44	0,00	0,00	0,00	231.197,44	0,00
Transferencias corrientes en cumplimiento de convenios suscritos con la Comunidad Autónoma en materia de Servicios Sociales y Políticas de Igualdad	3.522,35	0,00	0,00	0,00	3.522,35	0,00
Transferencias corrientes en cumplimiento de convenios suscritos con la Comunidad Autónoma en materia de Empleo y Desarrollo local	195.081,15	0,00	0,00	0,00	195.081,15	0,00
TRANSFERENCIAS DEL CABILDO	228.767,98	0,00	0,00	0,00	228.767,98	0,00
Transferencias de capital	1.164.000,00	0,00	0,00	0,00	1.164.000,00	0,00
Otras transferencias de la Administración General de la Comunidad Autónoma	0,00	1.255.433,58	0,00	0,00	0,00	1.255.433,58
TOTAL	2.634.527,89	1.506.520,30	0,00	0,00	2.634.527,89	1.506.520,30



15 - TRANSFERENCIAS, SUBVENCIONES Y OTROS INGRESOS Y GASTOS

2. TRANSFERENCIAS Y SUBVENCIONES CONCEDIDAS

15. TRANSFERENCIAS, SUBVENCIONES Y OTROS INGRESOS Y GASTOS

15.2 TRANSFERENCIAS Y SUBVENCIONES CONCEDIDAS

CARACTERÍSTICAS	NIF DEL DEUDOR	DENOMINACIÓN DEL PERCEPTOR	IMPORTE	FINALIDAD	REINTEGROS
subvención nominada 2018- Proyecto "Unidos por la Inclusión social"	G81436099	FUNDACION ADSIS	20.000,00	Asistencia social primaria. ADSIS	0,00
I procedimiento selectivo para deportistas y clubes que tienen que participar en competiciones oficiales, curso 2018-2019	G35621705	CLUB BARRILLA PUERTO DEL CARMEN	5.954,00	Promoción y fomento del deporte. SUBVENCIONES A CLUBS DEPORTIVOS	0,00
I procedimiento selectivo para deportistas y clubes que tienen que participar en competiciones oficiales, curso 2018-2019	G35863471	SHUHARI SHITO-RYU KARATE-DO	1.216,00	Promoción y fomento del deporte. SUBVENCIONES A CLUBS DEPORTIVOS	0,00
I procedimiento selectivo para deportistas y clubes que tienen que participar en competiciones oficiales, curso 2018-2019	G35412840	CLUB DEPORTIVO MAGEC TIAS	10.173,00	Promoción y fomento del deporte. SUBVENCIONES A CLUBS DEPORTIVOS	0,00
I procedimiento selectivo para deportistas y clubes que tienen que participar en competiciones oficiales, curso 2018-2019	G35721521	CLUB DEPORTIVO ASOC. DEP., CULT. Y RECREO LA TIÑOSA TIGUAFAY	725,00	Promoción y fomento del deporte. SUBVENCIONES A CLUBS DEPORTIVOS	0,00
LORENZO CASTRO CAÑADAS- alojamiento alternativo. Endoso Explotaciones Cardona	43756491A	LORENZO CASTRO CAÑADAS	1.200,00	Asistencia social primaria. ATENCIONES BENEFICAS Y ASISTENCIALES	0,00
JACQUELINE MERCEDES MERCADO PANIAGUA- ayuda alquiler	X1234912L	MERCADO PANIGUA, JACQUELINE MERCEDES	1.350,00	Asistencia social primaria. ATENCIONES BENEFICAS Y ASISTENCIALES	0,00
ARMIN SCHOBI- útiles de urgente necesidad	Y4297008R	ARMIN,SCHOBI	1.000,00	Asistencia social primaria. ATENCIONES BENEFICAS Y ASISTENCIALES	0,00
CARLOS ARTURO NIÑO CIFUENTES - ayuda social para compra de audifonos.	X4076038R	CARLOS ARTURO NIÑO	2.990,00	Asistencia social primaria. ATENCIONES BENEFICAS Y ASISTENCIALES	0,00
SANTIAGO JORGES MOSEGUE - AYUDA SOCIAL PARA GASTOS DE SERVICIOS ESPECIALIZADOS DE ATENCIÓN ASISTENCIAL Y PERSONAL (ENDOSO).	42904290K	JORGE MOSEGUE,SANTIAGO	1.333,22	Asistencia social primaria. ATENCIONES BENEFICAS Y ASISTENCIALES	0,00
MELANIE CARABALLO GARCIA - ÚTILES DE PRIMERA NECESIDAD.	78554760P	CARABALLO GARCIA, MELANIE	800,00	Asistencia social primaria. ATENCIONES BENEFICAS Y ASISTENCIALES	0,00
SALKA DAUED LAHSEN - ÚTILES DE PRIMERA NECESIDAD	78592012T	DAUED LAHSEN, SALKKA	1.227,00	Asistencia social primaria. ATENCIONES BENEFICAS Y ASISTENCIALES	0,00
SJUR MUNKEJORD - TRATAMIENTO DE FISIOTERAPIA.	X0983511P	MUNKEJORD, SJUR	1.440,00	Asistencia social primaria. ATENCIONES BENEFICAS Y ASISTENCIALES	0,00
MARIA CARMEN SUAREZ ORDOÑEZ - ayuda social para gastos de alquiler.	31704510E	MARIA DEL CARMEN SUAREZ ORDOÑEZ	1.500,00	Asistencia social primaria. ATENCIONES BENEFICAS Y ASISTENCIALES	0,00
MARIA PILAR NAVASNIETO - ayuda social para gastos de alquiler.	50154768W	MARIA PILAR NAVASNIETO	1.200,00	Asistencia social primaria. ATENCIONES BENEFICAS Y ASISTENCIALES	0,00
JOSEFA ORDOÑEZ MONTIEL - ayuda social para gastos de alquiler.	31613603B	JOSEFA ORDOÑEZ MONTIEL	1.319,00	Asistencia social primaria. ATENCIONES BENEFICAS Y ASISTENCIALES	0,00

15. TRANSFERENCIAS, SUBVENCIONES Y OTROS INGRESOS Y GASTOS

15.2 TRANSFERENCIAS Y SUBVENCIONES CONCEDIDAS

CARACTERÍSTICAS	NIF DEL DEUDOR	DENOMINACIÓN DEL PERCEPTOR	IMPORTE	FINALIDAD	REINTEGROS
MARIA CONCEPCION ALONSO FIGUEIRAS - ayuda social para gastos de alquiler.	79327397Y	MARIA CONCEPCION ALONSO FIGUEIRAS	1.050,00	Asistencia social primaria. ATENCIONES BENEFICAS Y ASISTENCIALES	0,00
LORENZO CASTRO CAÑADAS - ALOJAMIENTO ALTERNATIVO (ENDOSO).	43756491A	LORENZO CASTRO CAÑADAS	1.200,00	Asistencia social primaria. ATENCIONES BENEFICAS Y ASISTENCIALES	0,00
VICTOR MANUEL ALVAREZPEREZ - ÚTILES DE URGENTE NECESIDAD	45528863H	ALVAREZPEREZ, VICTOR MANUEL	600,00	Asistencia social primaria. ATENCIONES BENEFICAS Y ASISTENCIALES	0,00
CHARITY IDOWV - ayuda social para gastos de alquiler.	Y4630461T	IDOWN, CHARITY	1.680,00	Asistencia social primaria. ATENCIONES BENEFICAS Y ASISTENCIALES	0,00
TANIA CAROLINA SUAREZ DIAZ - ayuda social para gastos de alquiler.	78544443H	TANIA CAROLINA SUAREZ DIAZ	1.600,00	Asistencia social primaria. ATENCIONES BENEFICAS Y ASISTENCIALES	0,00
JUAN JOSE ALFONSO ALVAREZ - ayuda social para gastos de alquiler.	X6329679X	ALFONSO ALVAREZ, JUAN JOSE	1.100,00	Asistencia social primaria. ATENCIONES BENEFICAS Y ASISTENCIALES	0,00
CARMEN DOLORES GONZÁLEZ RODRÍGUEZ - REHABILITACIÓN EN VIVIENDA HABITUAL (ENDOSO)	45552146W	CARMEN DOLORES GONZALEZ DOMINGUEZ	1.838,97	Asistencia social primaria. ATENCIONES BENEFICAS Y ASISTENCIALES	0,00
DOLORES ARROCHA RODRIGUEZ - SERVICIOS ESPECIALIZADOS DE ATENCIÓN ASISTENCIAL Y PERSONAL (ENDOSO).	42615096Y	ARROCHA RGUEZ., D.	7.999,32	Asistencia social primaria. ATENCIONES BENEFICAS Y ASISTENCIALES	0,00
JESSICA CAVANAGHNEWMAN- gastos de adquisición de audífonos.	X0743088G	JESSICA CAVANAGHNEWMAN	1.700,00	Asistencia social primaria. ATENCIONES BENEFICAS Y ASISTENCIALES	0,00
JORGE FEDERICO MOLINA MOUMENN - ayuda social para gastos de alquiler.	78549897K	JORGE FEDERICO MOLINA MOUMENN	975,00	Asistencia social primaria. ATENCIONES BENEFICAS Y ASISTENCIALES	0,00
LENNOX FRANK STEPHENS - ayuda social para compra de útiles de primera necesidad.	X2763487Z	STEPHENS FRANK LENNOX -	600,00	Asistencia social primaria. ATENCIONES BENEFICAS Y ASISTENCIALES	0,00
MARIA ELENA SIERRA ARIAS - ayuda social para gastos de alquiler	10080212W	MARIA ELENA SIERRA ARIAS	1.200,00	Asistencia social primaria. ATENCIONES BENEFICAS Y ASISTENCIALES	0,00
KHALIFA NGOM - ayuda social para gastos de alquiler.	X5101411B	KHALIFA NGOM	1.000,00	Asistencia social primaria. ATENCIONES BENEFICAS Y ASISTENCIALES	0,00
MARIA CRISTINA GONZALEZ ESPINOSA - ayuda social para gastos de alquiler.	42412791D	MARIA CRISTINA GONZALEZ ESPINOSA	1.260,00	Asistencia social primaria. ATENCIONES BENEFICAS Y ASISTENCIALES	0,00
JACQUELINE ARACELIS DE JESUS - ayuda social para gastos de alquiler.	78548858V	JACQUELINE ARACELIS DE JESUS	960,00	Asistencia social primaria. ATENCIONES BENEFICAS Y ASISTENCIALES	0,00
II PROCEDIMIENTO SELECTIVO PARA LA CREACION DE ESCUELAS MUNICIPALES DEPORTIVAS CURSO 2018-2019	G35412840	CLUB DEPORTIVO MAGEC TIAS	31.187,25	Subvenciones a Escuelas Deportivas	0,00
II PROCEDIMIENTO SELECTIVO PARA LA CREACION DE ESCUELAS MUNICIPALES DEPORTIVAS CURSO 2018-2019	G35375948	CLUB FUTBOL SPORTING TIAS	12.671,79	Subvenciones a Escuelas Deportivas	0,00

15. TRANSFERENCIAS, SUBVENCIONES Y OTROS INGRESOS Y GASTOS

15.2 TRANSFERENCIAS Y SUBVENCIONES CONCEDIDAS

CARACTERÍSTICAS	NIF DEL DEUDOR	DENOMINACIÓN DEL PERCEPTOR	IMPORTE	FINALIDAD	REINTEGROS
II PROCEDIMIENTO SELECTIVO PARA LA CREACION DE ESCUELAS MUNICIPALES DEPORTIVAS CURSO 2018-2019	G35308436	CLUB DEPORTIVO UNION PUERTO DEL CARMEN	11.418,29	Subvenciones a Escuelas Deportivas	0,00
II PROCEDIMIENTO SELECTIVO PARA LA CREACION DE ESCUELAS MUNICIPALES DEPORTIVAS CURSO 2018-2019	G35621705	CLUB BARRILLA PUERTO DEL CARMEN	6.466,00	Subvenciones a Escuelas Deportivas	0,00
II PROCEDIMIENTO SELECTIVO PARA LA CREACION DE ESCUELAS MUNICIPALES DEPORTIVAS CURSO 2018-2019	G35724806	RECREACION DEPORTIVA KANNAGARA DOJO	3.666,00	Subvenciones a Escuelas Deportivas	0,00
II PROCEDIMIENTO SELECTIVO PARA LA CREACION DE ESCUELAS MUNICIPALES DEPORTIVAS CURSO 2018-2019	G35863471	SHUHARI SHITO-RYU KARATE-DO	7.321,00	Subvenciones a Escuelas Deportivas	0,00
II PROCEDIMIENTO SELECTIVO PARA LA CREACION DE ESCUELAS MUNICIPALES DEPORTIVAS CURSO 2018-2019	G35657857	CLUB TENIS MATCH POINT	1.956,00	Subvenciones a Escuelas Deportivas	0,00
II PROCEDIMIENTO SELECTIVO PARA LA CREACION DE ESCUELAS MUNICIPALES DEPORTIVAS CURSO 2018-2019	G35721521	CLUB DEPORTIVO ASOC. DEP., CULT. Y RECREO LA TIÑOSA TIGUAFAY	6.234,71	Subvenciones a Escuelas Deportivas	0,00
II PROCEDIMIENTO SELECTIVO PARA LA CREACION DE ESCUELAS MUNICIPALES DEPORTIVAS CURSO 2018-2019	G76120088	CLUB DEPORTIVO BLUFI FARIONES	840,00	Subvenciones a Escuelas Deportivas	0,00
II PROCEDIMIENTO SELECTIVO PARA LA CREACION DE ESCUELAS MUNICIPALES DEPORTIVAS CURSO 2018-2019	G35476100	LANZAROTE RAQUETA CLUB	630,00	Subvenciones a Escuelas Deportivas	0,00
CONSORCIO DE SEGURIDAD, EMERGENCIA, SALVAMENTO, PREVENCIÓN Y EXTINCIÓN DE INCENDIOS 1º TRIMESTRE 2019	P3500002E	CABILDO INSULAR DE LANZAROTE	79.475,90	Protección civil. Consorcio de seguridad, emergencia y prevención de incendios	0,00
SUBVENCION CORRESPONDIENTE AL II PROOCEDIMIENTO SELECTIVO CURSO 2018-2019 A CLUBS DEPORTIVOS	G35621705	CLUB BARRILLA PUERTO DEL CARMEN	5.075,00	Promoción y fomento del deporte. SUBVENCIONES A CLUBS DEPORTIVOS	0,00
SUBVENCION CORRESPONDIENTE AL II PROOCEDIMIENTO SELECTIVO CURSO 2018-2019 A CLUBS DEPORTIVOS	G35863471	SHUHARI SHITO-RYU KARATE-DO	2.037,00	Promoción y fomento del deporte. SUBVENCIONES A CLUBS DEPORTIVOS	0,00
SUBVENCION CORRESPONDIENTE AL II PROOCEDIMIENTO SELECTIVO CURSO 2018-2019 A CLUBS DEPORTIVOS	G35412840	CLUB DEPORTIVO MAGEC TIAS	12.538,00	Promoción y fomento del deporte. SUBVENCIONES A CLUBS DEPORTIVOS	0,00
SUBVENCION CORRESPONDIENTE AL II PROOCEDIMIENTO SELECTIVO CURSO 2018-2019 A CLUBS DEPORTIVOS	G35721521	CLUB DEPORTIVO ASOC. DEP., CULT. Y RECREO LA TIÑOSA TIGUAFAY	2.016,00	Promoción y fomento del deporte. SUBVENCIONES A CLUBS DEPORTIVOS	0,00
SUBVENCION CORRESPONDIENTE AL II PROOCEDIMIENTO SELECTIVO CURSO 2018-2019 A CLUBS DEPORTIVOS	G35308436	CLUB DEPORTIVO UNION PUERTO DEL CARMEN	325,00	Promoción y fomento del deporte. SUBVENCIONES A CLUBS DEPORTIVOS	0,00
201900000616D arca fúnebre para la difunta Magdalena Díaz Rocio - NUMERO DE FAC.: A/180035 DE FECHA OPERACION: 23/03/2019	B76135466	FUNERARIA PEDRO ARROYO, S.L.	1.200,00	Asistencia social primaria. ATENCIONES BENEFICAS Y ASISTENCIALES	0,00
Ayuda social para gastos de alquiler.	X2968418S	BRAVO PORTILLO, MARIA MERCEDES	1.200,00	Asistencia social primaria. ATENCIONES BENEFICAS Y ASISTENCIALES	0,00
Ayuda social para gastos de alquiler.	X8065519V	CINDY JOHANNA MADROÑERO GOMEZ	1.000,00	Asistencia social primaria. ATENCIONES BENEFICAS Y ASISTENCIALES	0,00
Ayuda social para gastos de alquiler.	08819690H	ENCARNACION GUTIERREZ MORERA	1.440,00	Asistencia social primaria. ATENCIONES BENEFICAS Y ASISTENCIALES	0,00
Ayuda social para gastos de alquiler.	31661450H	SANTOS CONTERO, MARIA DEL CARMEN	1.350,00	Asistencia social primaria. ATENCIONES BENEFICAS Y ASISTENCIALES	0,00

15. TRANSFERENCIAS, SUBVENCIONES Y OTROS INGRESOS Y GASTOS**15.2 TRANSFERENCIAS Y SUBVENCIONES CONCEDIDAS**

CARACTERÍSTICAS	NIF DEL DEUDOR	DENOMINACIÓN DEL PERCEPTOR	IMPORTE	FINALIDAD	REINTEGROS
Ayuda social para gastos de alquiler	31701393X	MERCHAN DOMINGUEZ, INMACULADA	1.200,00	Asistencia social primaria. ATENCIONES BENEFICAS Y ASISTENCIALES	0,00
Ayuda social para gastos de alquiler.	Y6278948P	ABREU GARCIA,ODANNER	1.300,00	Asistencia social primaria. ATENCIONES BENEFICAS Y ASISTENCIALES	0,00
Ayuda social para gastos de alquiler.	X9172172W	BOUSSBAA LAHOUCINE	1.350,00	Asistencia social primaria. ATENCIONES BENEFICAS Y ASISTENCIALES	0,00
Ayuda social para gastos de alquiler.	X8633237A	MEHJOUBA KARMAS	1.200,00	Asistencia social primaria. ATENCIONES BENEFICAS Y ASISTENCIALES	0,00
Ayuda social para gastos de alquiler.	78835717C	BELAID SOUSSIF SOUSSIF	1.410,00	Asistencia social primaria. ATENCIONES BENEFICAS Y ASISTENCIALES	0,00
ayuda social gastos de alquiler	X6569513T	MILLAN SANTOFINO,ROSA IDALIA	1.200,00	Asistencia social primaria. ATENCIONES BENEFICAS Y ASISTENCIALES	0,00
REHABILITACIÓN EN VIVIENDA HABITUAL (ENDOSO)	78437530D	SOLEDAD ESPINOSA CURBELO	7.029,00	Asistencia social primaria. ATENCIONES BENEFICAS Y ASISTENCIALES	0,00
TOTAL			282.927,45		0,00

Cuenta General del Ejercicio 2019

16 - PROVISIONES Y CONTINGENCIAS

16. PROVISIONES Y CONTINGENCIAS

EPÍGRAFE BALANCE	SALDO INICIAL PROVISIONES	AUMENTOS PROVISIONES	DISMINUCIONES PROVISIONES	SALDO FNAL PROVISIONES
I. Provisiones a largo plazo	0,00	0,00	0,00	0,00
I. Provisiones a corto plazo	0,00	0,00	0,00	0,00

Cuenta General del Ejercicio 2019

17 - INFORMACIÓN SOBRE MEDIO AMBIENTE



17 - INFORMACIÓN SOBRE MEDIO AMBIENTE

1. OBLIGACIONES RECONOCIDAS EN EL EJERCICIO CON CARGO A LA POLÍTICA DE GASTO 17 “MEDIO AMBIENTE”

17. INFORMACIÓN SOBRE EL MEDIO AMBIENTE**17.1 OBLIGACIONES RECONOCIDAS EN EL EJERCICIO CON CARGO A LA POLÍTICA DE GASTO 17 "MEDIO AMBIENTE"**

GRUPO DE PROGRAMAS (17. MEDIO AMBIENTE)		
CÓDIGO	DESCRIPCIÓN	IMPORTE
171	Parques y jardines.	17.002,54
172	Protección y mejora del medio ambiente.	2.000,00
	TOTAL	19.002,54



17 - INFORMACIÓN SOBRE MEDIO AMBIENTE

2. BENEFICIOS FISCALES POR RAZONES MEDIOAMBIENTALES EN TRIBUTOS PROPIOS

17. INFORMACIÓN SOBRE EL MEDIO AMBIENTE

17.2 BENEFICIOS FISCALES POR RAZONES MEDIOAMBIENTALES EN TRIBUTOS PROPIOS

No constan datos para este apartado.

Cuenta General del Ejercicio 2019

18 - ACTIVOS EN ESTADO DE VENTA

18. ACTIVOS EN ESTADO VENTA

No constan datos para este apartado.

Cuenta General del Ejercicio 2019

*19 - PRESENTACIÓN POR ACTIVIDADES DE LA CUENTA DEL RESULTADO
ECONÓMICO PATRIMONIAL*

19 - PRESENTACION POR ACTIVIDADES DE LA CUENTA DEL RESULTADO ECONOMICO PATRIMONIAL

No constan datos para este apartado.

Cuenta General del Ejercicio 2019

*20 - OPERACIONES POR ADMINISTRACIÓN DE RECURSOS POR CUENTA DE
OTROS ENTES PÚBLICOS*

*20 - OPERACIONES POR ADMINISTRACIÓN DE RECURSOS POR CUENTA DE OTROS ENTES
PÚBLICOS*

1. OBLIGACIONES DERIVADAS DE LA GESTIÓN

20. OPERACIONES POR ADMINISTRACIÓN DE RECURSOS POR CUENTA DE OTROS ENTES PÚBLICOS**20.1 OBLIGACIONES DERIVADAS DE LA GESTIÓN**

ENTE TITULAR		CONCEPTO		PENDIENTE DE PAGO A 1 DE ENERO	MODIFICACIONES SALDO INICIAL	RECAUDACIÓN LIQUIDA	REINTEGROS	TOTAL A PAGAR	PAGOS REALIZADOS	PENDIENTE DE PAGO A 31 DE DICIEMBRE
NIF	DENOMINACIÓN	CÓDIGO	DESCRIPCIÓN							
		20141	Otros depositos recibidos por I.A.E.	862.909,91	0,00	0,00	0,00	862.909,91	0,00	862.909,91
TOTAL				862.909,91	0,00	0,00	0,00	862.909,91	0,00	862.909,91
TOTAL				862.909,91	0,00	0,00	0,00	862.909,91	0,00	862.909,91

*20 - OPERACIONES POR ADMINISTRACIÓN DE RECURSOS POR CUENTA DE OTROS ENTES
PÚBLICOS*

2. ENTES PÚBLICOS, CUENTAS CORRIENTES EN EFECTIVO

20. OPERACIONES POR ADMINISTRACIÓN DE RECURSOS POR CUENTA DE OTROS ENTES PÚBLICOS

20.2 ENTES PÚBLICOS, CUENTAS CORRIENTES EN EFECTIVO

No constan datos para este apartado.

*20 - OPERACIONES POR ADMINISTRACIÓN DE RECURSOS POR CUENTA DE OTROS ENTES
PÚBLICOS*

3. DESARROLLO DE LA GESTIÓN
A) RESUMEN

20. OPERACIONES POR ADMINISTRACIÓN DE RECURSOS POR CUENTA DE OTROS ENTES PÚBLICOS**20.3 DESARROLLO DE LA GESTIÓN****20.3.A RESUMEN**

CONCEPTO		DERECHOS PENDIENTE DE COBRO A 1 DE ENERO	MODIFICACIONES SALDO INICIAL	DERECHOS RECONOCIDOS	DERECHOS ANULADOS	DERECHOS CANCELADOS	RECAUDACIÓN NETA	DERECHOS PENDIENTES DE COBRO A 31 DE DICIEMBRE
CÓDIGO	DESCRIPCIÓN							
20141	Otros depositos recibidos por I.A.E.	64.335,75	0,00	0,00	0,00	0,00	0,00	64.335,75
TOTAL		64.335,75	0,00	0,00	0,00	0,00	0,00	64.335,75

*20 - OPERACIONES POR ADMINISTRACIÓN DE RECURSOS POR CUENTA DE OTROS ENTES
PÚBLICOS*

3. DESARROLLO DE LA GESTIÓN
B) DERECHOS ANULADOS

20. OPERACIONES POR ADMINISTRACIÓN DE RECURSOS POR CUENTA DE OTROS ENTES PÚBLICOS

20.3 DESARROLLO DE LA GESTIÓN

20.3.B DERECHOS ANULADOS

No constan datos para este apartado.

*20 - OPERACIONES POR ADMINISTRACIÓN DE RECURSOS POR CUENTA DE OTROS ENTES
PÚBLICOS*

3. DESARROLLO DE LA GESTIÓN
C) DERECHOS CANCELADOS

20. OPERACIONES POR ADMINISTRACIÓN DE RECURSOS POR CUENTA DE OTROS ENTES PÚBLICOS

20.3 DESARROLLO DE LA GESTIÓN

20.3.C DERECHOS CANCELADOS

No constan datos para este apartado.

*20 - OPERACIONES POR ADMINISTRACIÓN DE RECURSOS POR CUENTA DE OTROS ENTES
PÚBLICOS*

3. DESARROLLO DE LA GESTIÓN
D) DEVOLUCIONES DE INGRESOS

20. OPERACIONES POR ADMINISTRACIÓN DE RECURSOS POR CUENTA DE OTROS ENTES PÚBLICOS

20.3 DESARROLLO DE LA GESTIÓN

20.3.D DEVOLUCIÓN DE INGRESOS

No constan datos para este apartado.

Cuenta General del Ejercicio 2019

21 - OPERACIONES NO PRESUPUESTARIAS DE TESORERÍA

21 - OPERACIONES NO PRESUPUESTARIAS DE TESORERÍA

1. ESTADO DE DEUDORES NO PRESUPUESTARIOS

21. OPERACIONES NO PRESUPUESTARIAS DE TESORERÍA**21.1 ESTADO DE DEUDORES NO PRESUPUESTARIOS**

CUENTA	CONCEPTO		SALDO A 1 DE ENERO	MODIFICACIONES SALDO INICIAL	CARGOS REALIZADOS EN EL EJERCICIO	TOTAL DEUDORES	ABONOS REALIZADOS EN EL EJERCICIO	DEUDORES PENDIENTES DE COBRO A 31 DICIEMBRE
	CÓDIGO	DESCRIPCIÓN						
449	10 051	Anticipos reintegrables nómina	166.133,06	0,00	40.035,69	206.168,75	34.592,15	171.576,60
TOTAL 449			166.133,06	0,00	40.035,69	206.168,75	34.592,15	171.576,60
TOTAL			166.133,06	0,00	40.035,69	206.168,75	34.592,15	171.576,60

21 - OPERACIONES NO PRESUPUESTARIAS DE TESORERÍA

2. ESTADO DE ACREEDORES NO PRESUPUESTARIOS

21. OPERACIONES NO PRESUPUESTARIAS DE TESORERÍA**21.2 ESTADO DE ACREEDORES NO PRESUPUESTARIOS**

CUENTA	CONCEPTO		SALDO A 1 DE ENERO	MODIFICACIONES SALDO INICIAL	ABONOS REALIZADOS EN EL EJERCICIO	TOTAL ACREEDORES	CARGOS REALIZADOS EN EL EJERCICIO	ACREEDORES PENDIENTES DE PAGO A 31 DICIEMBRE
	CÓDIGO	DESCRIPCIÓN						
419	20 080	Fianzas de ejecución de obras	6.000,00	0,00	0,00	6.000,00	0,00	6.000,00
	20 090	Depósitos Constituidos para contrataciones	734.010,89	0,00	0,00	734.010,89	0,00	734.010,89
	TOTAL 419			740.010,89	0,00	0,00	740.010,89	0,00
4751	20 001	I.R.P.F retenciones trabajo personal	234.384,27	0,00	121.928,25	356.312,52	345.957,09	10.355,43
	TOTAL 4751		234.384,27	0,00	121.928,25	356.312,52	345.957,09	10.355,43
4760	20 030	Cuota del Trabajador a la Seguridad Social	33.123,83	0,00	37.848,38	70.972,21	33.123,83	37.848,38
	TOTAL 4760		33.123,83	0,00	37.848,38	70.972,21	33.123,83	37.848,38
561	20 060	Retenciones Judiciales de Haberes	2.467,97	0,00	2.012,83	4.480,80	2.467,97	2.012,83
	20 070	Cuotas Centrales Sindicales	2.160,60	0,00	731,00	2.891,60	2.160,60	731,00
	20 130	Otros depositos de particulares	58.898,40	0,00	0,00	58.898,40	0,00	58.898,40
	TOTAL 561		63.526,97	0,00	2.743,83	66.270,80	4.628,57	61.642,23
TOTAL			1.071.045,96	0,00	162.520,46	1.233.566,42	383.709,49	849.856,93

21 - OPERACIONES NO PRESUPUESTARIAS DE TESORERÍA

3. ESTADO DE PARTIDAS PENDIENTES DE APLICACIÓN
A) COBROS PENDIENTES DE APLICACIÓN

21. OPERACIONES NO PRESUPUESTARIAS DE TESORERÍA**21.3 ESTADO DE PARTIDAS PENDIENTES DE APLICACIÓN****21.3.A COBROS PENDIENTES DE APLICACIÓN**

CUENTA	CONCEPTO		COBROS PENDIENTES DE APLICACIÓN A 1 DE ENERO	MODIFICACIONES SALDO INICIAL	COBROS REALIZADOS EN EL EJERCICIO	TOTAL COBROS PENDIENTES APLICACIÓN	COBROS APLICADOS EN EL EJERCICIO	COBROS PENDIENTES DE APLICACIÓN A 31 DICIEMBRE
	CÓDIGO	DESCRIPCIÓN						
554	30 001	Ingresos en caja pendientes de aplicación	-446.164,23	0,00	0,00	-446.164,23	0,00	-446.164,23
	30 002	Ingresos en ctas. Operativas pendientes de aplicación	52.961,40	0,00	0,00	52.961,40	0,00	52.961,40
	30 003	Ingresos en ctas. restringidas de recaudación pendiente de aplicación	910.081,19	0,00	0,00	910.081,19	84,00	909.997,19
	30 005	Ingresos de entidades colaboradoras pendientes de aplicación	-22,00	0,00	0,00	-22,00	0,00	-22,00
	30 008	Otros ingresos sin clasificar pendientes de aplicación	1.434,38	0,00	0,00	1.434,38	0,00	1.434,38
	TOTAL 554		518.290,74	0,00	0,00	518.290,74	84,00	518.206,74
	TOTAL		518.290,74	0,00	0,00	518.290,74	84,00	518.206,74

21 - OPERACIONES NO PRESUPUESTARIAS DE TESORERÍA

3. ESTADO DE PARTIDAS PENDIENTES DE APLICACIÓN
B) PAGOS PENDIENTES DE APLICACIÓN

21. OPERACIONES NO PRESUPUESTARIAS DE TESORERÍA**21.3 ESTADO DE PARTIDAS PENDIENTES DE APLICACIÓN****21.3.B PAGOS PENDIENTES DE APLICACIÓN**

CUENTA	CONCEPTO		PAGOS PENDIENTES DE APLICACIÓN A 1 DE ENERO	MODIFICACIONES SALDO INICIAL	PAGOS REALIZADOS EN EL EJERCICIO	TOTAL PAGOS PENDIENTES APLICACIÓN	PAGOS APLICADOS EN EL EJERCICIO	PAGOS PENDIENTES DE APLICACIÓN A 31 DICIEMBRE
	CÓDIGO	DESCRIPCIÓN						
555	40 001	Pagos pendientes de aplicación	544.177,12	0,00	0,00	544.177,12	0,00	544.177,12
		TOTAL 555	544.177,12	0,00	0,00	544.177,12	0,00	544.177,12
5585	40 999	Libramientos para la reposición de anticipos de caja fija pendientes de pago.	6,89	0,00	0,00	6,89	0,00	6,89
		TOTAL 5585	6,89	0,00	0,00	6,89	0,00	6,89
		TOTAL	544.184,01	0,00	0,00	544.184,01	0,00	544.184,01

Cuenta General del Ejercicio 2019

22 - CONTRATACIÓN ADMINISTRATIVA. PROCEDIMIENTOS DE ADJUDICACIÓN

22. Contratación Administrativa. Procedimientos de Adjudicación

TIPO DE CONTRATO	PROCEDIMIENTO ABIERTO			PROCEDIMIENTO RESTRINGIDO			PROCEDIMIENTO NEGOCIADO			DIÁLOGO COMPETITIVO	ADJUDICACIÓN DIRECTA	TOTAL
	MULTIPLIC CRITERIO	UNICO CRITERIO	TOTAL	MULTIPLIC CRITERIO	UNICO CRITERIO	TOTAL	CON PUBLICIDAD	SIN PUBLICIDAD	TOTAL			
De Obras	0,00	0,00	0,00	0,00	0,00	0,00	0,00	0,00	0,00	0,00	0,00	0,00
De Suministro	0,00	0,00	0,00	0,00	0,00	0,00	0,00	0,00	0,00	0,00	0,00	0,00
Patrimoniales	0,00	0,00	0,00	0,00	0,00	0,00	0,00	0,00	0,00	0,00	0,00	0,00
De Gestión de Servicios Públicos	0,00	0,00	0,00	0,00	0,00	0,00	0,00	0,00	0,00	0,00	0,00	0,00
De Servicios	0,00	0,00	0,00	0,00	0,00	0,00	0,00	0,00	0,00	0,00	0,00	0,00
De Concesión de Obra Pública	0,00	0,00	0,00	0,00	0,00	0,00	0,00	0,00	0,00	0,00	0,00	0,00
De Colaboración del Sector Público y Sector Privado	0,00	0,00	0,00	0,00	0,00	0,00	0,00	0,00	0,00	0,00	0,00	0,00
De Carácter Administrativo Especial	0,00	0,00	0,00	0,00	0,00	0,00	0,00	0,00	0,00	0,00	0,00	0,00
Otros	0,00	0,00	0,00	0,00	0,00	0,00	0,00	0,00	0,00	0,00	0,00	0,00
TOTAL	0,00	0,00	0,00	0,00	0,00	0,00	0,00	0,00	0,00	0,00	0,00	0,00

Cuenta General del Ejercicio 2019

23 - VALORES RECIBIDOS EN DEPÓSITO

23. Estado de Valores Recibidos en Depósito

CONCEPTO		SALDO A 1 DE ENERO	MODIFICACIONES SALDO INICIAL	DEPÓSITOS PRECIBIDOS EN EJERCICIO	TOTAL DEPÓSITOS RECIBIDOS	DEPÓSITOS CANCELADOS	DEPÓSITOS PENDIENTES DE DEVOLUCIÓN A 31 DE DICIEMBRE
CÓDIGO	DESCRIPCIÓN						
70010	Avales recibidos	101.114,98	0,00	0,00	101.114,98	0,00	101.114,98
70010000004	DOMINGO FIESTAS COLL	136.803,21	0,00	0,00	136.803,21	0,00	136.803,21
70010000005	PEREZ MORENO SA. INSTALACIONES DEPORTIVAS PUERTO	10.202,11	0,00	0,00	10.202,11	0,00	10.202,11
70010000007	INALSA REPARACIONES DE OBRAS EN VIAS PUBLICAS	6.010,12	0,00	0,00	6.010,12	0,00	6.010,12
70010000008	DOMINGO FIESTAS COLL GESTION DE COBRANZA MUNICIPAL	93.436,85	0,00	0,00	93.436,85	0,00	93.436,85
70010000013	PEREZ MORENO SA OBRA EMISARIO SUBMARINO DE PTO C.	6.670,99	0,00	0,00	6.670,99	0,00	6.670,99
70010000036	IND CANARIA DE FORJADOS AVAL B BILBAO Nº 314 (BARRAN	8.173,76	0,00	0,00	8.173,76	0,00	8.173,76
70010000053	CONSTRUCCIONES PROGRESA LANZAROTE S.L. EXPTE.37-N/81	1.021,72	0,00	0,00	1.021,72	0,00	1.021,72
70010000054	DON JUAN SANTIAGO GARCIA CABRERA CONSTRUC.4 APARTS. EN C/ ANZUELO	666,40	0,00	0,00	666,40	0,00	666,40
70010000067	DEHESA RECURSOS AGROFOESTALES -ADJUDICACION CONTRA	6.808,43	0,00	0,00	6.808,43	0,00	6.808,43
70010000108	UNELCO EXPTE.19-M/01	12.020,24	0,00	0,00	12.020,24	0,00	12.020,24
70010000115	MAFRE GUANARTEME AVAL DEFINITIVO LOTE NUM.1.-	2.500,25	0,00	0,00	2.500,25	0,00	2.500,25
70010000116	MAFRE GUANARTEME AVAL DEFINITIVO LOTE NUM.3.-	1.126,86	0,00	0,00	1.126,86	0,00	1.126,86
70010000125	AVANZIT S.A. EXPTE.327-M/01	1.502,53	0,00	0,00	1.502,53	0,00	1.502,53
70010000130	LEYCE-ALUMBRADO CALLES DE LA ZONA LOS MOJONES	4.442,43	0,00	0,00	4.442,43	0,00	4.442,43
70010000137	INSTALADORA CEDRES Y DUQUE S.L. GARANT. DEFINITIV. CENTRO TRANSFORM.	2.563,37	0,00	0,00	2.563,37	0,00	2.563,37
70010000202	INST.ELECT.CONEJERASS.L. ZANJA EN LUGAR DE ABAJO	6.000,00	0,00	0,00	6.000,00	0,00	6.000,00
70010000208	SUPERMERCADO MARCIAL S.L. INSTALACION DE CONTENEDOR EN C/JUAN CARLOS I	1.202,02	0,00	0,00	1.202,02	0,00	1.202,02
70010000209	RABILLARD, JEAN CLAUDE OBRAS DE INFRAESTRUCTURA	10.332,00	0,00	0,00	10.332,00	0,00	10.332,00
70010000215	BIOSFERA S.L. CESION DCHO. EXPLOTACION CAFETERIA.	7.212,15	0,00	0,00	7.212,15	0,00	7.212,15
70010000220	SITEC HAUSTECHNICH S.L. ACONDICION. PARCELA L.ABAJO	12.000,00	0,00	0,00	12.000,00	0,00	12.000,00
70010000239	V.V.V.CONSTRUCCIONESP. S.A. MODIFICADO ONº 2	26.428,11	0,00	0,00	26.428,11	0,00	26.428,11
70010000249	ALIS SILLA AL REVES S.A. G.DEFINI.BUTACAS AYUNTAMIENTO	1.944,00	0,00	0,00	1.944,00	0,00	1.944,00
70010000250	METAL CONFORT S.L. G.DEFIN.MOBILIARIO PARA AYUNTAMIENTO	3.173,00	0,00	0,00	3.173,00	0,00	3.173,00
70010000256	WALLER, KIM OBRAS E INFRAESTRUCTURAS	-6.000,00	0,00	0,00	-6.000,00	0,00	-6.000,00
70010000259	ARASTI BARCA MA Y MA SCV GESTION DEL CENTRO DE DIA DE PUERTO DEL CARMEN	-5.720,00	0,00	0,00	-5.720,00	0,00	-5.720,00
70010000261	CANARIAS DE RESIDUOS INDUSTRIALES SL. (RINCA) GARANT.DEFIN.LIMPIEZA CASA CONSIST	3.617,58	0,00	0,00	3.617,58	0,00	3.617,58
70010000265	DARIO CESAR MONZON - CONSTRUC.Y EXPLOTACION PISTAS DEPORTIVAS MUNICIPALES	18.807,56	0,00	0,00	18.807,56	0,00	18.807,56
70010000266	JUEGOS KOMPAN S.A. MOBILIARIO PARQUE INFANTIL MASDACHE	784,08	0,00	0,00	784,08	0,00	784,08
70010000267	ALLEN JOHN FIELD FRACCIONAMIENTO DEUDA CON LA RECAUDACION	4.413,00	0,00	0,00	4.413,00	0,00	4.413,00
70010000270	TECNOSOUND CANARIAS S.L.	-16.000,00	0,00	0,00	-16.000,00	0,00	-16.000,00
70010000273	TELYCAN S.L. CENTRAL COMUNICACION PARA LA POLICIA LOCAL	-5.798,73	0,00	0,00	-5.798,73	0,00	-5.798,73
70010000274	TELYCAN S.L. CAMARA VIGILANCIA DEL AYUNTAMIENTO	-603,08	0,00	0,00	-603,08	0,00	-603,08
70010000281	TORRESCL S.L. CANAL PARA AGUAS PLUVIALES EN TRANSV.C/CANDELARIA	-4.585,51	0,00	0,00	-4.585,51	0,00	-4.585,51
70010000282	APLICACIONES ELECTRONICAS QUASAR S.A. GARANT.DEFINIV.EMISORARADIODIFUSION	-3.138,97	0,00	0,00	-3.138,97	0,00	-3.138,97
70010000283	TALHER S.A. GARANT.DEFINIT.SERV.LIMPIEZAMARGENES DE CAMINOS	-6.972,79	0,00	0,00	-6.972,79	0,00	-6.972,79
70010000286	INSTALACIONES Y MONTAJES ELECTRICOS Y SANEAMIENTO S.A.	-2.387,04	0,00	0,00	-2.387,04	0,00	-2.387,04
70010000292	V.V.O.SERVICIOSC.M. S.L.	-2.387,04	0,00	0,00	-2.387,04	0,00	-2.387,04

70010000293	SOTO REBOLLO, LUIS	-800,00	0,00	0,00	-800,00	0,00	-800,00
70010000298	HORMIGONES INSULARES S.L. GARANT.PROV.ASFALTADOCAMINOS	-9.507,65	0,00	0,00	-9.507,65	0,00	-9.507,65
70010000299	SALCAI UTINSA S.A. GARANT.PROV.CONCURSO SERV.PUBL.TRANSPORT.VIAJEROS	-18.430,82	0,00	0,00	-18.430,82	0,00	-18.430,82
70010000301	TELEFONICA DE ESPAÑA S.A.U. EXPTE.339-M/06	-6.000,00	0,00	0,00	-6.000,00	0,00	-6.000,00
70010000302	TELEFONICA DE ESPAÑA S.A.U. EXPTE.259-M/06	-3.000,00	0,00	0,00	-3.000,00	0,00	-3.000,00
70010000303	INVER CONTACT S.L. FIANZA DEFINITIVA INST.2 PLATAFORMASLM 3	-1.199,92	0,00	0,00	-1.199,92	0,00	-1.199,92
70010000304	TELEFONICA DE ESPAÑA S.A. EXPTE.340-M/06	-6.000,00	0,00	0,00	-6.000,00	0,00	-6.000,00
70010000325	TELEFONICA DE ESPAÑA S.A. 213-M/07 OBRAS DE 14 M 2 COND.PVC 110 MM Y	-3.000,00	0,00	0,00	-3.000,00	0,00	-3.000,00
70010000329	INST.ELEC.ROLUZ S.L. G.DEFINIT. 1.401,00 €	-1.401,00	0,00	0,00	-1.401,00	0,00	-1.401,00
70010000330	INST.ELEC.ROLUZ S.L. G.DEFINIT. 1.980,29 €	-1.980,29	0,00	0,00	-1.980,29	0,00	-1.980,29
70010000331	LANZAGRAVAS.L. G.PROVISIONAL 23.354,14 €	-23.354,14	0,00	0,00	-23.354,14	0,00	-23.354,14
70010000339	COLECTIVO MULTIDISCIPLINAR TAMARANCA S.L. G.DEFINITIVA 1.198,00 €	-1.198,00	0,00	0,00	-1.198,00	0,00	-1.198,00
70010000340	LANZAGRAVAS.L. G.DEFINITIVA 38.534,32 €	-38.534,32	0,00	0,00	-38.534,32	0,00	-38.534,32
70010000341	COLECTIVO MULTIDISCIPLINARTAMARANCAS.L. G.DEFINIT. 3.883,83 €	-3.883,83	0,00	0,00	-3.883,83	0,00	-3.883,83
70010000342	EULEN S.A. G.PROVISIONAL 2.600,00 €	-2.600,00	0,00	0,00	-2.600,00	0,00	-2.600,00
70010000343	CREEK BAY S.L. G.PROVISIONAL 2.600,00 €	-2.600,00	0,00	0,00	-2.600,00	0,00	-2.600,00
70010000344	ATLAS SERVICIOS EMPRESARIALES S.A. G.PROVISIONAL 2.600,00 €	-2.600,00	0,00	0,00	-2.600,00	0,00	-2.600,00
70010000345	AVANZIT TELECOM S.L. 331-M/08 6.000,00 €	-6.000,00	0,00	0,00	-6.000,00	0,00	-6.000,00
70010000346	EULEN S.A. G. DEFINITIVA 5.128,55 €	-5.128,55	0,00	0,00	-5.128,55	0,00	-5.128,55
70010000353	HORMIGONES INSULARES S.L. G.DEFINITIVA 7.556,45 €	-7.556,45	0,00	0,00	-7.556,45	0,00	-7.556,45
70010000354	LANZAGRAVAS.L. G.DEFINITIVA 78.625,23 €	-78.625,23	0,00	0,00	-78.625,23	0,00	-78.625,23
70010000355	CEDAGA S.A. G.DEFINITVA 1.559,77 €	-1.559,77	0,00	0,00	-1.559,77	0,00	-1.559,77
70010000356	COLECTIVO MULTIDISCIPLINAR TAMARANCA S.L. G.DEFINITIVA 1.500,00 €	-1.500,00	0,00	0,00	-1.500,00	0,00	-1.500,00
70010000357	SALCAI UTINSA S.A. G.DEFINITIVA 7.979,07 €	-7.979,07	0,00	0,00	-7.979,07	0,00	-7.979,07
70010000358	LANZAGRAVAS.L. G.DEFINITIVA 8.400,00 €	-8.400,00	0,00	0,00	-8.400,00	0,00	-8.400,00
70010000359	COLECTIVO M. TAMARANCA S.L. PARA CONCURSO POR 3.336,48 €	-3.336,48	0,00	0,00	-3.336,48	0,00	-3.336,48
70010000361	LUDESPORT S.L.U. G.DEFINITIVA 4.731,00 €	-4.731,00	0,00	0,00	-4.731,00	0,00	-4.731,00
70010000362	LANZAGRAVAS.L. GARANTIA DEFINITIVA POR 7.720,06 €	-7.720,06	0,00	0,00	-7.720,06	0,00	-7.720,06
70010000365	CORSAN CORVIAM CONSTRUCCION S.A. G.DEFINITIVA ESTACIONES DE BOMBEO	-3.466,13	0,00	0,00	-3.466,13	0,00	-3.466,13
70010000367	LUGORA INSULAR S.L.U. G.PROVISIONAL 12.287,15	12.287,15	0,00	0,00	12.287,15	0,00	12.287,15
70010000368	LUGORA INSULAR S.L.U. G.PROVISIONAL 8.942,19 €	8.942,19	0,00	0,00	8.942,19	0,00	8.942,19
70010000369	LUGORA INSULAR S.L.U. G. PROVISIONAL 15.258,29 €	15.258,29	0,00	0,00	15.258,29	0,00	15.258,29
70010000378	CONSTRUC.PROMOC.ACOSTA S.L. G.PROVISIONAL 8.942,19 €	8.942,19	0,00	0,00	8.942,19	0,00	8.942,19
70010000379	EJECON S.L. G.PROVISIONAL 8.942,19 €	8.942,19	0,00	0,00	8.942,19	0,00	8.942,19
70010000380	TORRESCL S.L. G.PROVISIONAL 15.258,29€	-15.258,29	0,00	0,00	-15.258,29	0,00	-15.258,29
70010000381	TORRESCL S.L. G.PROVISIONAL 12.287,15€	-12.287,15	0,00	0,00	-12.287,15	0,00	-12.287,15
70010000382	TORRESCL S.L. G. PROVISIONAL 33.668,77€	-33.668,77	0,00	0,00	-33.668,77	0,00	-33.668,77
70010000384	TORRES CL SL Fianza definitiva contrato "Rehabilitacion edificio sanitario"	18.430,73	0,00	0,00	18.430,73	0,00	18.430,73
70010000385	LANZAGRAVAS.L. EXPTE. 2009/00014 23.771,51 €	23.771,51	0,00	0,00	23.771,51	0,00	23.771,51
70010000387	TEGUISE MANTENIMIENTO S.L. MERCADO AGRICOLA DE TIAS 9.062,73 €	9.062,73	0,00	0,00	9.062,73	0,00	9.062,73
70010000390	GRUPO CONSERLOCAL S.L. G.DEFINITIVA 2.320 €	-2.320,00	0,00	0,00	-2.320,00	0,00	-2.320,00
70010000391	VOLCONSA CONSTRUC.Y DESARROLLO DE SERV. S.A. G.PROVISIONAL 21.555,01 €	2.320,00	0,00	0,00	2.320,00	0,00	2.320,00
70010000397	LANZAGRAVASL. REHABILITACIÓN DE AVDA.LAS PLAYAS TRAMO C/GUANAPAY Y C/ACATIFE	-21.555,01	0,00	0,00	-21.555,01	0,00	-21.555,01

70010000405	INNOVA GESTION CALIDAD DEPORTIVA SL. DINAMIZ.C.SOC.,ERMITA Y TEATRO 4.808,80 €	-4.808,80	0,00	0,00	-4.808,80	0,00	-4.808,80
70010000411	METAL CONFORT SL. G.PROVISIONAL BUTACAS EN TEATRO 3.375,00 €	3.375,00	0,00	0,00	3.375,00	0,00	3.375,00
70010000413	LANZAGRAVASL. G.DEFINITIVA MODIFICADO AMPLIACION DEL TEATRO 16.176,19 €	16.176,19	0,00	0,00	16.176,19	0,00	16.176,19
70010000414	AVAL DE CREDITO Y CAUCION A ISS HIGIENE AMBIENTAL 3D G.DEFIN. 2.014,25 €	-2.014,25	0,00	0,00	-2.014,25	0,00	-2.014,25
70010000415	XEROX ESPAÑA S.A.U. G.DEFINITIVA SUMINISTRO 2.995,01 €	-2.995,01	0,00	0,00	-2.995,01	0,00	-2.995,01
70010000416	FUND GRUBE S.L. G.DEFINITIVA OBRA AVDA.LASPLAYASEXPTE. 154-M/09 20.000 €	-20.000,00	0,00	0,00	-20.000,00	0,00	-20.000,00
70010000417	HERMANOS SANTANA CAZORLA S.L. G.PROV.CENTRO OCIO,SALUD (PISCINA) 60.191,09 €	-60.191,09	0,00	0,00	-60.191,09	0,00	-60.191,09
70010000418	LANZAGRAVAS.L. y SAMPOL INGEN. Y OBRAS G.PROV.PISCINA 60.192,00 €	-60.192,00	0,00	0,00	-60.192,00	0,00	-60.192,00
70010000419	ACCIONA INFRAESTRUCTURAS S.A. G.PROV.CENTRO OCIO,SALUD(PISCINA) 60.192,00 €	-60.192,00	0,00	0,00	-60.192,00	0,00	-60.192,00
70010000420	VOLCONSA G.PROV.CENTRO OCIO,SALUD (PISCINA) 60.191,09 €	-60.191,09	0,00	0,00	-60.191,09	0,00	-60.191,09
70010000421	ACS PROY.OB.CONST.DRAGADOSS.A. G.PROV.CENTRO OCIO,SALUD (PISCINA) 60.191,09 €	-60.191,09	0,00	0,00	-60.191,09	0,00	-60.191,09
70010000422	PEREZ MORENO SA. G.PROV.CENTRO OCIO,SALUD (PISCINA) 60.191,09 €	-60.191,09	0,00	0,00	-60.191,09	0,00	-60.191,09
70010000424	TORRESCL SL. G.PROV.C.OCIO,SALUD (PISCINA) 60.191,09 €	-60.191,09	0,00	0,00	-60.191,09	0,00	-60.191,09
70010000425	HORMICONSA CANARIAS S.A. G.PROV.C.OCIO,SALUD (PISCINA) 60.191,09 €	-60.191,09	0,00	0,00	-60.191,09	0,00	-60.191,09
70010000426	HORMIGONES INSULARES y CONSTRUC.HERREÑA FRONPECA SL. G.PROV.PISCINA 60.191,09 €	-60.191,09	0,00	0,00	-60.191,09	0,00	-60.191,09
70010000427	CONSTRUCCIONES SANCHEZ DOMINGUEZ-SANDO SA. G.PROV.C.OCIO (PISCINA) 60.191,09 €	-60.191,09	0,00	0,00	-60.191,09	0,00	-60.191,09
70010000428	COMSA SA. G.PROVISIONAL CENTRO OCIO,SALUD (PISCINA) 60.191,09 €	-60.191,09	0,00	0,00	-60.191,09	0,00	-60.191,09
70010000429	CONSTRUCTORA SAN JOSE SA. G.PROV.CENTRO OCIO,SALUD (PISCINA) 60.191,09 €	-60.191,09	0,00	0,00	-60.191,09	0,00	-60.191,09
70010000430	VVO CONSTRUCCIONES Y PROYECTOS SA. G.PROV.C.OCIO,SALUD (PISCINA) 60.191,09 €	-60.191,09	0,00	0,00	-60.191,09	0,00	-60.191,09
70010000431	COBRA INSTAL.SERV.SA.CENTRO OCIO, SALUD (PISCINA) 60.191,09 €	-60.191,09	0,00	0,00	-60.191,09	0,00	-60.191,09
70010000432	CORSAN CORVIAM CONSTR. SA. CENTRO OCIO,SALUD (PISCINA) 61.191,09 €	-61.191,09	0,00	0,00	-61.191,09	0,00	-61.191,09
70010000433	SYOCSA INARSA SA. CENTRO OCIO,SALUD (PISCINA) 60.191,09 €	-60.191,09	0,00	0,00	-60.191,09	0,00	-60.191,09
70010000434	SOC.COOPERATIVA OBR.ESCARAY SUMINISTRO INST,BUTACAS TEATRO M. 3.375 €	-3.375,00	0,00	0,00	-3.375,00	0,00	-3.375,00
70010000435	COLABORACION TRIBUTARIA S.L. CONTRATACION SERV.INPEC.TRIBUT.12.989,66 €	-12.989,66	0,00	0,00	-12.989,66	0,00	-12.989,66
70010000436	ATM.INPESCCION TRIBUTARIA SL-ATM DOS SA-SERVIMUN SL (SERV.INPEC.TRIBUTARIA)	-12.989,66	0,00	0,00	-12.989,66	0,00	-12.989,66
70010000437	PROSEÑAL SL. G.DEFIN.DINAMIZACION COMERCIAL TIAS CENTRO 2.752,50 €	-2.752,50	0,00	0,00	-2.752,50	0,00	-2.752,50
70010000439	RECAUDACION RECURSOS CAMERALES SA. G.PROV.SERV.COLAB,INSP.TRIBUT.12.989,66 €	-12.989,66	0,00	0,00	-12.989,66	0,00	-12.989,66
70010000441	SERVICIOS COLABORACION INTEGRAL SL. G. PROV. INSPECC.TRIBUT. 12.989,66 €	-12.989,66	0,00	0,00	-12.989,66	0,00	-12.989,66
70010000444	RALONS SERVICIO,SL AVALBANCO SANTANDER "SERVICIO LIMPIEZA DEPENDENCIAS MUNICIPA	-6.579,12	0,00	0,00	-6.579,12	0,00	-6.579,12
70010000445	ATM.2 AVALDE BANESTO CONTRATO "INSPECCION TRIBUTARIA DEL AYUNTAMIENTO DE TIAS"	-15.745,04	0,00	0,00	-15.745,04	0,00	-15.745,04
70010000451	VODAFONE ESPAÑA SA. RECURSO REPOSICION APROV.ESPECIAL DOMINIO PUB.3.036,75 €	-3.036,75	0,00	0,00	-3.036,75	0,00	-3.036,75
70010000480	MANTEN.TERRIT. INSULAR SL. G.DEFINIT. SER.LIMP.DEPENDENCIASM. 9.988,54 €	9.988,54	0,00	0,00	9.988,54	0,00	9.988,54
70010000487	ELECTRICA MORALES S.L.U. G.DEFIN.ALUMB.PUB.RAMBLA Y CALLES P.CARMEN 8.594,97 €	8.594,97	0,00	0,00	8.594,97	0,00	8.594,97
70010000488	SENER ING.Y SISTEMAS SA. G.DEFIN.T.ESTUDIO SEG.AERONAUTICA DEL MUNICIPIO 1.250 €	1.250,00	0,00	0,00	1.250,00	0,00	1.250,00
70010000498	TELEFONICA MOVILES ESPAÑA SA. SUSPENSION LIQUIDACION TASA APROV.SERV.TELEFON.M.	11.889,30	0,00	0,00	11.889,30	0,00	11.889,30
70010000502	THYSSENKRUPP ELEVADORES SL. G.DEFIN.SERV.MANT.ASCENSORES336,00 €	336,00	0,00	0,00	336,00	0,00	336,00
70010000505	FOMENTO DE CONSTRUCCIONES Y CONTRATAS SA -G.DEFIN.SERV.PUBL.LIMPIEZA Y JARDINES	2.033.738,92	0,00	0,00	2.033.738,92	0,00	2.033.738,92
70010000512	garantía provisional autorización playas 2013-2014 ALIANZ BEACH S.L.	-19.044,14	0,00	0,00	-19.044,14	0,00	-19.044,14
70010000518	EMERLAN GARANTIA DEFINITIVA CONTRATO SOCORRISMO EN PLAYAS DEL MUNICIPIO	38.165,48	0,00	0,00	38.165,48	0,00	38.165,48
70010000520	ZURICH INSURANCE PLC SUCURSAL EN ESPAÑA EXPTE: 000060/2013-CNT 1.109,80 €	1.109,80	0,00	0,00	1.109,80	0,00	1.109,80
70010000521	MUTUA TINERFEÑA-MUTUA DE SEGUROS Y RESEGUROS A PRIMA FIJA G.DEFINITIVA	675,09	0,00	0,00	675,09	0,00	675,09
70010000524	HPC IBERICA SA MANTENIMIENTO AREAS JUEGOS INFANTILES EN MUNICIPIO EXP.41/2014	10.125,00	0,00	0,00	10.125,00	0,00	10.125,00

70010000529	ALQUIFER S.L. GARANT. DEF. PARA OBRA SALA MULTIUSOS CIUDAD DEPORTIVA DE TIAS	22.785,00	0,00	0,00	22.785,00	0,00	22.785,00
70010000531	LANZAGRAVASL. G.DEFIN.CONSERV.Y MANT.DE CALLES EN P.CARMEN (EXPTE.70/2014-CNT)	32.085,69	0,00	0,00	32.085,69	0,00	32.085,69
70010000534	MACHER MOTOR S.L. SUMINISTRO DE DOS VEHICULOS PARA DEPARTAMENTOS MUNICIPALES	2.310,00	0,00	0,00	2.310,00	0,00	2.310,00
70010000535	LANZAGRAVASL. G.DEFIN.OBRA DE ASFALTO DE VARIAS CALLES EN P.CARMEN	89.124,95	0,00	0,00	89.124,95	0,00	89.124,95
70010000536	PROYECTOS INGEMONT G.DEF. OBRA DE EDIF. PARA CAF. Y SALA DE GIM. EXP 25/2015-CNT	9.546,32	0,00	0,00	9.546,32	0,00	9.546,32
70010000539	TELEFONICA DE ESPAÑA SAU - OBRA CANALIZACION CAMINO EL CALLAO EXPTE.340-M/06	3.000,00	0,00	0,00	3.000,00	0,00	3.000,00
70010000540	PROYECTOS Y MONTAJES INGEMONT SA. OBRAS EN C/PRINCESA ICO	22.705,38	0,00	0,00	22.705,38	0,00	22.705,38
70010000541	TENERIFE SOL SA. PORCENTAJE PARTICIPACION APROVECHAMIENTO INCREMENTO EDIF.	1.708.596,00	0,00	0,00	1.708.596,00	0,00	1.708.596,00
70010000544	SOLRED S.A. 54/2016-CNT GARANTIA DEFINITIVA	6.586,00	0,00	0,00	6.586,00	0,00	6.586,00
70010000545	SERV.AUX.MANTEN.Y LIMPIEZA SL-EXPTE 47/2016-CNT SERV.LIMPIEZA INSTALACIONES AYTO	46.800,00	0,00	0,00	46.800,00	0,00	46.800,00
70010000548	SADIV LANZAROTE SL G.DEFIN.CONTRATO GESTION SERV.PUBLICO AYUDA A DOMICILIO	12.609,99	0,00	0,00	12.609,99	0,00	12.609,99
70010000549	MUTUA TINEFEÑA MUTUA SEGUROS Y REASEGUROS -SEGURO AUTOMOVILES FLOTA VEHICULOS	1.364,25	0,00	0,00	1.364,25	0,00	1.364,25
70010000551	LANZAGRAVASL. GARANT.DEFIN.OBRA EN PERIMETRO CAMPO FUTBOL EXPTE.75/2016	10.940,13	0,00	0,00	10.940,13	0,00	10.940,13
70010000552	ORONA S. COOP LTDA. G.DEFINT.PARA MANTENIMIENTO ELEVADORES 88/2016-CNT	620,56	0,00	0,00	620,56	0,00	620,56
70010000553	ISLEÑA 77 OBRAS Y SERVICIOS SL. G.DEFIN.OBRA ADEC.ASEOS PUBL.EXPTE.94/2016-CNT	1.035,88	0,00	0,00	1.035,88	0,00	1.035,88
70010000554	ACCYNIA INGENIERIA SL G.DEFIN.INST.PISTAS DE PADEL POLIDEPORTIVAS EN TIAS	2.676,23	0,00	0,00	2.676,23	0,00	2.676,23
70010000555	ORVECAME SL G.DEFIN.SUMINISTRO VEHICULO ATESTADOS P.LOCAL EXPTE-107/2016-CNT	1.956,30	0,00	0,00	1.956,30	0,00	1.956,30
70010000556	Maquinaria Seguros Ojeda Granada S.L. Garantía def. EXP 105/2016-CNT	1.831,30	0,00	0,00	1.831,30	0,00	1.831,30
70010000558	INSULAR SERLIDES SL. G.DEFINT.LAVADO Y MANTEN.VEHICULOS POLICIA L (EXP106/2016)	1.993,00	0,00	0,00	1.993,00	0,00	1.993,00
70010000559	HORMIGONES INSULARES SL G.DEFIN. OBRA EXPLANADA CEMENTERIO (31/2017-CNT)	12.337,44	0,00	0,00	12.337,44	0,00	12.337,44
70010000560	AUNAR GROUP 2009 SL G.DEFINT.CONTRATO PARQUE ACUATICO TEMPORADA 2017-2020	34.309,20	0,00	0,00	34.309,20	0,00	34.309,20
70010000561	T-SYSTEMS ITC IBERICA SAU. G.DEFIN.PARA EXPTE.63/2017-CNT PARA PLATAFORMA ELEC.	8.000,00	0,00	0,00	8.000,00	0,00	8.000,00
70010000562	TRANSPORTE Y EXCAVACION ESTIAGUA SL G.DEFINT.OBRA ALMACEN EXPTE.13/2017-CNT	4.479,65	0,00	0,00	4.479,65	0,00	4.479,65
70010000565	IMESAPI SA G.DEFIN.INSTALACION Y SUMINISTRO LUMINARIAS LED MUNICIPIO	6.124,99	0,00	0,00	6.124,99	0,00	6.124,99
70010000566	GARANTIA DEF. JUAN ANTONIO RIVERA SL SUMINISTRO VEHICULOS LOTE4 EXP 62-2017CNT	9.000,00	0,00	0,00	9.000,00	0,00	9.000,00
70010000567	GARANTIA DEF. JUAN ANTONIO RIVERA SL SUMINISTRO VEHICULOS LOTE5 EXP 62-2017CNT	967,67	0,00	0,00	967,67	0,00	967,67
70010000568	GARANTIA DEF. JUAN ANTONIO RIVERA SL SUMINISTRO VEHICULOS LOTE6 EXP 62-2017CNT	1.254,04	0,00	0,00	1.254,04	0,00	1.254,04
70010000569	RUSTILANZA SL. REFORMA INTERIOR VESTUARIOS CAMPO FUTBOL PC EXPTE.57/2017-CNT	6.348,35	0,00	0,00	6.348,35	0,00	6.348,35
70010000570	RUSTILANZA SL. ACONDICIONAMIENTO DE PARCELA APARCAMIENTOS EXPTE.91/2016-CNT	4.893,55	0,00	0,00	4.893,55	0,00	4.893,55
70010000571	SAGRES SL. G.DEFIN.SUMINISTRO 46 CHALECOS PROTEC.POLICIA L.EXPTE.77/2017-CNT	1.555,07	0,00	0,00	1.555,07	0,00	1.555,07
70010000572	PEREZ MORENO SAU G.DEF. OBRA POLIDEPORTIVO MUNICIPAL EXP 60/2017-CNT	10.424,33	0,00	0,00	10.424,33	0,00	10.424,33
70010000573	HORMICONSA CANARIAS SA GARANTIA REFORMA TANATORIO EXP 54/2017-CNT	13.407,64	0,00	0,00	13.407,64	0,00	13.407,64
70010000574	FOMENTO DE CONSTRUCC.Y CONTRATAS SA. EXPTE: 81/2017-CNT	3.272,17	0,00	0,00	3.272,17	0,00	3.272,17
70010000575	FOMENTO DE CONTRUC. Y CONTRATAS SA. EXPTE: 81/2017-CNT	3.272,17	0,00	0,00	3.272,17	0,00	3.272,17
70010000576	IMESAPI SA. EXPTE:81/2017-CNT	3.223,32	0,00	0,00	3.223,32	0,00	3.223,32
70010000577	TRANSPORTE Y EXCAV.TIAGUASL OBRA REHABILITACION ESCOLLERA EXPTE:72/2017-CNT	4.234,02	0,00	0,00	4.234,02	0,00	4.234,02
70010000578	LANZAGRAVASL. G.DEFIN. OBRA ACOND. AVDA.CENTRAL EXPTE.87/2017-CNT	61.771,85	0,00	0,00	61.771,85	0,00	61.771,85
70010000579	INST.ELECT.ROLUZSL. G.DEFIN.OBRA DE INSTALACIONES PARA CAMPO FUTBOL PCARMEN	5.747,00	0,00	0,00	5.747,00	0,00	5.747,00
70010000580	HORMIGONES INSULARES SL G.DEFIN.OBRA CONSERV.CAMINO LOS LIRIOS EXP.86/2017-CNT	17.450,00	0,00	0,00	17.450,00	0,00	17.450,00
70010000581	FCC INDUSTRIAL E INFRAESTRUCTURAS ENERGÉTICAS SAU EXPTE:104/2017-CNT	4.039,49	0,00	0,00	4.039,49	0,00	4.039,49
70010000583	HORMIGONES INSULARES SL. ACONDIC.CAMINO TEGOYO Y TRANSVERSALES EXPTE.83/2017-CNT	3.450,00	0,00	0,00	3.450,00	0,00	3.450,00
70010000584	LANZAGRAVASL. G.DEFIN. OBRA MANTEN. EXPTE.98/2017-CNT	11.859,09	0,00	0,00	11.859,09	0,00	11.859,09

70010000585	INSTALACIONES ELECTRICAS CONEJERAS SL EXP 103/2017CNT	2.247,00	0,00	0,00	2.247,00	0,00	2.247,00
70010000586	INELCON SL -G.DEFIN.SUMINISTRO E INST. ALUMBRADO NAVIDAD 2018-2019	4.778,25	0,00	0,00	4.778,25	0,00	4.778,25
	TOTAL	3.454.234,69	0,00	0,00	3.454.234,69	0,00	3.454.234,69

Cuenta General del Ejercicio 2019

24 - INFORMACIÓN PRESUPUESTARIA

24 - INFORMACIÓN PRESUPUESTARIA

1. EJERCICIO CORRIENTE
1. PRESUPUESTO DE GASTOS
A) MODIFICACIONES DE CRÉDITO

24. INFORMACIÓN PRESUPUESTARIA**24.1 EJERCICIO CORRIENTE****1) PRESUPUESTO DE GASTOS****A) MODIFICACIONES DE CRÉDITO**

APLICACIÓN PRESUPUESTARIA	DESCRIPCIÓN	CRÉDITOS EXTRAORDINARIOS	SUPLEMENTOS DE CRÉDITO	AMPLIACIONES DE CRÉDITO	TRANSFERENCIAS DE CRÉDITO		INCORPORACIONES DE REMANENTES DE CRÉDITO	CRÉDITOS GENERADOS POR INGRESOS	BAJAS POR ANULACIÓN	AJUSTES POR PRÓRROGA	TOTAL MODIFICACIONES
					POSITIVAS	NEGATIVAS					
342.60901	Instalaciones deportivas..Inversiones nuevas en infraestructuras asociados a prestamo inversion	0,00	0,00	0,00	0,00	0,00	2.006.001,88	0,00	0,00	0,00	2.006.001,88
453.60900	Carreteras..Inversion nueva en infraestructuras y bienes destinados al uso general	0,00	0,00	0,00	0,00	0,00	4.935.217,16	0,00	0,00	0,00	4.935.217,16
453.61901	Carreteras..Inversiones en infraestructuras asociados a préstamo Inversión	0,00	0,00	0,00	0,00	0,00	1.147.207,90	0,00	0,00	0,00	1.147.207,90
453.61902	Otras inversiones de reposición en infraestructuras y bienes asociados PMS	0,00	0,00	0,00	0,00	0,00	1.700.689,57	0,00	0,00	0,00	1.700.689,57
920.61101	Administración General..Inversiones Adm Gral reposición infraestructuras asociadas a préstamo inversión	0,00	0,00	0,00	0,00	0,00	573.028,19	0,00	0,00	0,00	573.028,19
920.62301	Administración General..Maquinaria, instalaciones técnicas y utillaje	0,00	0,00	0,00	0,00	0,00	25.000,00	0,00	0,00	0,00	25.000,00
920.62401	Administración General..Adquisición vehículos asociados a préstamo inversión	0,00	0,00	0,00	0,00	0,00	345.740,24	0,00	0,00	0,00	345.740,24
920.62601	Administración General..Informática y digitalización asociado prestamo inversion	0,00	0,00	0,00	0,00	0,00	47.850,31	0,00	0,00	0,00	47.850,31
TOTAL		0,00	0,00	0,00	0,00	0,00	10.780.735,25	0,00	0,00	0,00	10.780.735,25

24 - INFORMACIÓN PRESUPUESTARIA

1. EJERCICIO CORRIENTE
1. PRESUPUESTO DE GASTOS
B) REMANENTE DE CRÉDITO

24. INFORMACIÓN PRESUPUESTARIA**24.1 EJERCICIO CORRIENTE****1) PRESUPUESTO DE GASTOS****B) REMANENTE DE CRÉDITO**

APLICACIÓN PRESUPUESTARIA	DESCRIPCIÓN	REMANENTE COMPROMETIDOS			REMANENTE NO COMPROMETIDOS		
		INCORPORABLES	NO INCORPORABLES	TOTAL	INCORPORABLES	NO INCORPORABLES	TOTAL
011.31001	Deuda Pública..Intereses de préstamo inversión BBVA	0,00	0,00	0,00	24.116,90	0,00	24.116,90
011.31003	Deuda Pública..Intereses préstamo inversión Santander	0,00	0,00	0,00	26.000,00	0,00	26.000,00
011.31100	Deuda Pública..GASTOS DE FORMALIZACION, MODIFICACION Y CANCELACION	0,00	0,00	0,00	20.000,00	0,00	20.000,00
011.35200	Deuda Pública..INTERESES DE DEMORA	0,00	0,00	0,00	10.000,00	0,00	10.000,00
011.35900	Deuda Pública..OTROS GASTOS FINANCIEROS	0,00	0,00	0,00	10.000,00	0,00	10.000,00
011.91301	Deuda Pública..PRESTAMO BANCO SANTANDER	0,00	0,00	0,00	600.000,00	0,00	600.000,00
011.91302	Deuda Pública..Amortizaciones anticipadas préstamos	0,00	0,00	0,00	1.844.109,88	0,00	1.844.109,88
011.91303	Deuda Pública..PRESTAMO BANCO BBVA	0,00	0,00	0,00	750.000,00	0,00	750.000,00
130.12001	Administración General de la Seguridad Social y Protección Civil..Sueldos del Grupo A2	0,00	0,00	0,00	12.228,72	0,00	12.228,72
130.12003	Administración General de la Seguridad Social y Protección Civil..Sueldos del Grupo C1	0,00	0,00	0,00	468.484,33	0,00	468.484,33
130.12006	Administración General de la Seguridad Social y Protección Civil..Trienios	0,00	0,00	0,00	123.799,92	0,00	123.799,92
130.12009	Administración General de la Seguridad Social y Protección Civil..Otras retribuciones básicas	0,00	0,00	0,00	258.204,44	0,00	258.204,44
130.12100	Administración General de la Seguridad Social y Protección Civil..Complemento de destino	0,00	0,00	0,00	339.405,02	0,00	339.405,02
130.12103	Administración General de la Seguridad Social y Protección Civil..Otros complementos	0,00	0,00	0,00	873.565,56	0,00	873.565,56
130.13000	Administración General de la Seguridad Social y Protección Civil..Retribuciones básicas	0,00	0,00	0,00	34.372,93	0,00	34.372,93
130.13001	Administración General de la Seguridad Social y Protección Civil..Horas extraordinarias	0,00	0,00	0,00	45.851,30	0,00	45.851,30
130.15100	Administración General de la Seguridad Social y Protección Civil..GRATIFICACIONES	0,00	0,00	0,00	73.287,30	0,00	73.287,30
130.16000	Administración General de la Seguridad Social y Protección Civil..Seguridad Social	3.899,96	0,00	3.899,96	589.718,47	0,00	589.718,47
130.21400	Administración General de la Seguridad Social y Protección Civil..Elementos de transporte	7.663,53	0,00	7.663,53	24.435,46	0,00	24.435,46
130.22104	Administración General de la Seguridad Social y Protección Civil..Vestuario	0,00	0,00	0,00	17.051,40	0,00	17.051,40
130.22699	Administración General de la Seguridad Social y Protección Civil..Otros gastos diversos	850,90	0,00	850,90	18.310,92	0,00	18.310,92
135.21400	Protección civil..Elementos de transporte	203,22	0,00	203,22	8.668,78	0,00	8.668,78
135.22699	Protección civil..Otros gastos diversos	0,00	0,00	0,00	17.827,11	0,00	17.827,11

APLICACIÓN PRESUPUESTARIA	DESCRIPCIÓN	REMANENTE COMPROMETIDOS			REMANENTE NO COMPROMETIDOS		
		INCORPORABLES	NO INCORPORABLES	TOTAL	INCORPORABLES	NO INCORPORABLES	TOTAL
135.46100	Protección civil..Subvención	0,00	0,00	0,00	238.427,68	0,00	238.427,68
150.12000	Administración General de Vivienda y urbanismo..Sueldos del Grupo A1	0,00	0,00	0,00	27.108,12	0,00	27.108,12
150.12001	Administración General de Vivienda y urbanismo..Sueldos del Grupo A2	0,00	0,00	0,00	11.210,93	0,00	11.210,93
150.12004	Administración General de Vivienda y urbanismo..Sueldos del Grupo C2	0,00	0,00	0,00	21.652,96	0,00	21.652,96
150.12006	Administración General de Vivienda y urbanismo..Trienios	0,00	0,00	0,00	12.842,33	0,00	12.842,33
150.12009	Administración General de Vivienda y urbanismo..Otras retribuciones básicas	0,00	0,00	0,00	26.629,80	0,00	26.629,80
150.12100	Administración General de Vivienda y urbanismo..Complemento de destino	0,00	0,00	0,00	38.671,53	0,00	38.671,53
150.12103	Administración General de Vivienda y urbanismo..Otros complementos	0,00	0,00	0,00	93.027,31	0,00	93.027,31
150.13000	Administración General de Vivienda y urbanismo..Retribuciones básicas	0,00	0,00	0,00	139.164,18	0,00	139.164,18
150.13001	Administración General de Vivienda y urbanismo..Horas extraordinarias	0,00	0,00	0,00	174.661,27	0,00	174.661,27
150.15100	Administración General de Vivienda y urbanismo..GRATIFICACIONES	0,00	0,00	0,00	6.000,00	0,00	6.000,00
150.16000	Administración General de Vivienda y urbanismo..Seguridad Social	1.049,88	0,00	1.049,88	158.802,96	0,00	158.802,96
150.22706	Administración General de Vivienda y urbanismo..Estudios y trabajos técnicos	0,00	0,00	0,00	16.050,00	0,00	16.050,00
1621.13000	Recogida de residuos..Retribuciones básicas	0,00	0,00	0,00	73.105,73	0,00	73.105,73
1621.13001	Recogida de residuos..Horas extraordinarias	0,00	0,00	0,00	90.817,91	0,00	90.817,91
1621.16000	Recogida de residuos..Seguridad Social	0,00	0,00	0,00	54.966,05	0,00	54.966,05
1621.22110	Recogida de residuos..Productos de limpieza y aseo	2.934,08	0,00	2.934,08	5.009,92	0,00	5.009,92
1621.22500	Recogida de residuos..Tributos estatales	0,00	0,00	0,00	576.710,49	0,00	576.710,49
1621.22700	Recogida de residuos..Limpieza y Aseo	3.982.637,90	0,00	3.982.637,90	337.798,70	0,00	337.798,70
1621.46100	Recogida de residuos..Subvención	0,00	0,00	0,00	90.150,00	0,00	90.150,00
165.21001	Alumbrado público..Infraestructuras y bienes naturales	110.991,30	0,00	110.991,30	36.891,87	0,00	36.891,87
165.21002	Alumbrado público..Alumbrado de Navidad	0,00	0,00	0,00	0,00	-3.538,55	-3.538,55
171.21202	Parques y jardines..MANTENIMIENTO DE PARQUES Y JARDINES	12.174,02	0,00	12.174,02	50.823,44	0,00	50.823,44
1721.22699	Protección contra la contaminación acústica, lumínica y atmosférica en las zonas urbanas..Otros gastos diversos	0,00	0,00	0,00	8.000,00	0,00	8.000,00
221.14302	Otras prestaciones económicas a favor de empleados..Gastos extraordinarios de personal	0,00	0,00	0,00	45.596,71	0,00	45.596,71
221.16200	Otras prestaciones económicas a favor de empleados..Formación y perfeccionamiento del personal	0,00	0,00	0,00	5.600,00	0,00	5.600,00
221.16204	Otras prestaciones económicas a favor de empleados..Acción social	0,00	0,00	0,00	77.400,00	0,00	77.400,00
221.16300	Otras prestaciones económicas a favor de empleados..Formación y perfeccionamiento de personal laboral	0,00	0,00	0,00	6.000,00	0,00	6.000,00
221.16304	Otras prestaciones económicas a favor de empleados..Acción social	0,00	0,00	0,00	30.000,00	0,00	30.000,00
231.13000	Asistencia social primaria..Retribuciones básicas	0,00	0,00	0,00	145.170,47	0,00	145.170,47
231.13001	Asistencia social primaria..Horas extraordinarias	0,00	0,00	0,00	184.214,90	0,00	184.214,90
231.15100	Asistencia social primaria..GRATIFICACIONES	0,00	0,00	0,00	0,00	-1.920,00	-1.920,00
231.16000	Asistencia social primaria..Seguridad Social	4.177,26	0,00	4.177,26	102.995,69	0,00	102.995,69
231.22797	Asistencia social primaria..Plan de prevención e inserción social- promoción empleo	90.686,82	0,00	90.686,82	28.804,86	0,00	28.804,86
231.22798	Asistencia social primaria..Trabajos realizados por otras empresas y profesionales	0,00	0,00	0,00	39.246,40	0,00	39.246,40
231.22799	Asistencia social primaria..Trabajos realizados por otras empresas y profesionales	0,00	0,00	0,00	59.712,93	0,00	59.712,93
231.48000	Asistencia social primaria..ATENCIÓNES BENEFICAS Y ASISTENCIALES	0,00	0,00	0,00	188.998,49	0,00	188.998,49
231.48001	Asistencia social primaria..Subvenciones a proyectos sociales	0,00	0,00	0,00	15.000,00	0,00	15.000,00

APLICACIÓN PRESUPUESTARIA	DESCRIPCIÓN	REMANENTE COMPROMETIDOS			REMANENTE NO COMPROMETIDOS		
		INCORPORABLES	NO INCORPORABLES	TOTAL	INCORPORABLES	NO INCORPORABLES	TOTAL
231.48002	Asistencia social primaria..AGRUPACIÓN PARA LA DEFENSA DEL PACIENTE PSÍQUICO	0,00	0,00	0,00	3.000,00	0,00	3.000,00
231.48003	Asistencia social primaria..SUBVENCIONES A ASOCIACIONES BENEFICAS, COMEDORES SOCIALES Y CASAS DE ACOGIDA	0,00	0,00	0,00	20.000,00	0,00	20.000,00
231.48004	Asistencia social primaria..Asociación Flora Acoge	0,00	0,00	0,00	4.500,00	0,00	4.500,00
231.48005	Asistencia social primaria..Asociación Asomavo	0,00	0,00	0,00	10.000,00	0,00	10.000,00
231.48006	Asistencia social primaria..ADSI	0,00	0,00	0,00	20.000,00	0,00	20.000,00
231.48007	Asistencia social primaria..Subvencion CARITAS	0,00	0,00	0,00	40.000,00	0,00	40.000,00
231.48008	Asistencia social primaria..Subvención AFOL	0,00	0,00	0,00	7.000,00	0,00	7.000,00
231.48009	Asistencia social primaria..Subvención Pequeño Valiente	0,00	0,00	0,00	4.000,00	0,00	4.000,00
231.48010	Asistencia social primaria..Subvención	0,00	0,00	0,00	5.000,00	0,00	5.000,00
231.48011	Asistencia social primaria..Triple WWW	0,00	0,00	0,00	9.000,00	0,00	9.000,00
231.48012	Asistencia social primaria..Asociación Madara	0,00	0,00	0,00	10.000,00	0,00	10.000,00
231.48013	Asistencia social primaria..Asociación Sociosanitaria (Tinguafaya)	0,00	0,00	0,00	6.000,00	0,00	6.000,00
320.21200	Administración general de educación..Edificios y otras construcciones	0,00	0,00	0,00	42.394,13	0,00	42.394,13
324.22699	Funcionamiento de centros docentes de enseñanza secundaria..Otros gastos diversos	138,45	0,00	138,45	14.025,31	0,00	14.025,31
324.48100	Funcionamiento de centros docentes de enseñanza secundaria..PREMIOS, BECAS Y PENSIONES - ENSEÑANZA	0,00	0,00	0,00	110.000,00	0,00	110.000,00
324.48900	Funcionamiento de centros docentes de enseñanza secundaria..Subvención.	0,00	0,00	0,00	3.000,00	0,00	3.000,00
324.48901	Funcionamiento de centros docentes de enseñanza secundaria..Subvención	0,00	0,00	0,00	6.000,00	0,00	6.000,00
330.13000	Administración General de Cultura..Retribuciones básicas	0,00	0,00	0,00	222.640,81	0,00	222.640,81
330.13001	Administración General de Cultura..Horas extraordinarias	0,00	0,00	0,00	290.069,31	0,00	290.069,31
330.15100	Administración General de Cultura..GRATIFICACIONES	0,00	0,00	0,00	5.790,00	0,00	5.790,00
330.16000	Administración General de Cultura..Seguridad Social	0,00	0,00	0,00	169.370,01	0,00	169.370,01
330.22799	Administración General de Cultura..Trabajos realizados por otras empresas y profesionales	510.666,37	0,00	510.666,37	0,00	-39.990,00	-39.990,00
334.22609	Promoción cultural..Actividades culturales y deportivas	0,00	0,00	0,00	95.634,32	0,00	95.634,32
334.22610	Promoción cultural..PLAN DE DINAMIZACION DE JUVENTUD	0,00	0,00	0,00	10.000,00	0,00	10.000,00
334.22699	Promoción cultural..Otros gastos diversos	3.992,92	0,00	3.992,92	15.443,36	0,00	15.443,36
334.48900	Promoción cultural..Subvención.	0,00	0,00	0,00	12.000,00	0,00	12.000,00
334.48901	Promoción cultural..Subvención	0,00	0,00	0,00	30.000,00	0,00	30.000,00
338.22199	Fiestas populares y festejos..Otros suministros	0,00	0,00	0,00	30.000,00	0,00	30.000,00
338.22698	Fiestas populares y festejos..Gastos diversos	12.408,99	0,00	12.408,99	77.591,01	0,00	77.591,01
338.22699	Fiestas populares y festejos..Otros gastos diversos	0,00	0,00	0,00	102.080,22	0,00	102.080,22
340.13000	Administración General de Deportes..Retribuciones básicas	0,00	0,00	0,00	104.104,68	0,00	104.104,68
340.13001	Administración General de Deportes..Horas extraordinarias	0,00	0,00	0,00	139.655,58	0,00	139.655,58
340.15100	Administración General de Deportes..GRATIFICACIONES	0,00	0,00	0,00	0,00	-1.596,00	-1.596,00
340.16000	Administración General de Deportes..Seguridad Social	0,00	0,00	0,00	79.807,24	0,00	79.807,24
340.21400	Administración General de Deportes..Elementos de transporte	0,00	0,00	0,00	215.000,00	0,00	215.000,00
340.22000	Administración General de Deportes..Ordinario no inventariable	138,05	0,00	138,05	14.861,95	0,00	14.861,95
341.22602	Promoción y fomento del deporte..Publicidad y propaganda	5.546,50	0,00	5.546,50	2.453,50	0,00	2.453,50
341.22609	Promoción y fomento del deporte..Actividades culturales y deportivas	0,00	0,00	0,00	21.986,67	0,00	21.986,67
341.48900	Promoción y fomento del deporte..Subvención.	0,00	0,00	0,00	19.941,00	0,00	19.941,00
341.48901	Promoción y fomento del deporte..Subvención	0,00	0,00	0,00	157.608,96	0,00	157.608,96
341.48902	Promoción y fomento del deporte..Subvención	0,00	0,00	0,00	25.000,00	0,00	25.000,00

APLICACIÓN PRESUPUESTARIA	DESCRIPCIÓN	REMANENTE COMPROMETIDOS			REMANENTE NO COMPROMETIDOS		
		INCORPORABLES	NO INCORPORABLES	TOTAL	INCORPORABLES	NO INCORPORABLES	TOTAL
341.48903	Promoción y fomento del deporte..Subvención IES Tías	0,00	0,00	0,00	6.300,00	0,00	6.300,00
341.48904	Promoción y fomento del deporte..Subvención	0,00	0,00	0,00	4.500,00	0,00	4.500,00
341.48905	Promoción y fomento del deporte..Subvención Ocean Lava	0,00	0,00	0,00	22.000,00	0,00	22.000,00
341.48906	Promoción y fomento del deporte..Subvención Club Deportivo Motisleño	0,00	0,00	0,00	4.500,00	0,00	4.500,00
341.48907	Promoción y fomento del deporte..Subvención Welcomelife	0,00	0,00	0,00	12.000,00	0,00	12.000,00
341.48908	Promoción y fomento del deporte..Subvención Federación Insular de Vela Latina	0,00	0,00	0,00	9.000,00	0,00	9.000,00
342.21200	Instalaciones deportivas..Edificios y otras construcciones	745,50	0,00	745,50	46.255,28	0,00	46.255,28
342.60901	Instalaciones deportivas..Inversiones nuevas en infraestructuras asociados a prestamo inversion	288.707,55	0,00	288.707,55	1.672.373,42	0,00	1.672.373,42
419.48900	Otras actuaciones en agricultura, ganadería y pesca..Subvención.	0,00	0,00	0,00	9.000,00	0,00	9.000,00
430.13000	Administración general de comercio, turismo y pequeñas y medianas empresas..Retribuciones básicas	0,00	0,00	0,00	39.873,09	0,00	39.873,09
430.13001	Administración general de comercio, turismo y pequeñas y medianas empresas..Horas extraordinarias	0,00	0,00	0,00	52.735,90	0,00	52.735,90
430.15000	Administración general de comercio, turismo y pequeñas y medianas empresas..PRODUCTIVIDAD	0,00	0,00	0,00	0,00	-285,00	-285,00
430.16000	Administración general de comercio, turismo y pequeñas y medianas empresas..Seguridad Social	0,00	0,00	0,00	32.938,68	0,00	32.938,68
432.21000	Información y promoción turística.Mantenimiento, Balizamiento, Playas	404.483,95	0,00	404.483,95	8.393,89	0,00	8.393,89
432.22500	Información y promoción turística.Tributos estatales	0,00	0,00	0,00	26.447,97	0,00	26.447,97
432.22601	Información y promoción turística.Atenciones protocolarias y representativas	0,00	0,00	0,00	5.000,00	0,00	5.000,00
432.22602	Información y promoción turística.Publicidad y propaganda	0,00	0,00	0,00	35.000,00	0,00	35.000,00
432.22699	Información y promoción turística.Otros gastos diversos	16.815,67	0,00	16.815,67	90.547,01	0,00	90.547,01
432.46100	Información y promoción turística.Subvención	0,00	0,00	0,00	140.000,00	0,00	140.000,00
432.47000	Información y promoción turística.Subvención Club La Santa	0,00	0,00	0,00	60.000,00	0,00	60.000,00
433.48901	Desarrollo empresarial..Subvención	0,00	0,00	0,00	1.000,00	0,00	1.000,00
433.48903	Desarrollo empresarial..Subvención IES Tías	0,00	0,00	0,00	15.000,00	0,00	15.000,00
433.48904	Desarrollo empresarial..Subvención	0,00	0,00	0,00	5.000,00	0,00	5.000,00
4412.48900	Otro transporte de viajeros.Subvención.	0,00	0,00	0,00	15.000,00	0,00	15.000,00
450.12001	Administración general de infraestructuras..Sueldos del Grupo A2	0,00	0,00	0,00	22.421,86	0,00	22.421,86
450.12005	Administración general de infraestructuras..Sueldos del Grupo E	0,00	0,00	0,00	26.812,10	0,00	26.812,10
450.12006	Administración general de infraestructuras..Trienios	0,00	0,00	0,00	9.359,70	0,00	9.359,70
450.12009	Administración general de infraestructuras..Otras retribuciones básicas	0,00	0,00	0,00	22.639,26	0,00	22.639,26
450.12100	Administración general de infraestructuras..Complemento de destino	0,00	0,00	0,00	28.540,82	0,00	28.540,82
450.12103	Administración general de infraestructuras..Otros complementos	0,00	0,00	0,00	73.327,73	0,00	73.327,73
450.13000	Administración general de infraestructuras..Retribuciones básicas	0,00	0,00	0,00	241.517,83	0,00	241.517,83
450.13001	Administración general de infraestructuras..Horas extraordinarias	0,00	0,00	0,00	301.432,98	0,00	301.432,98
450.15100	Administración general de infraestructuras..GRATIFICACIONES	0,00	0,00	0,00	9.235,95	0,00	9.235,95
450.16000	Administración general de infraestructuras..Seguridad Social	2.412,83	0,00	2.412,83	251.368,03	0,00	251.368,03
450.22104	Administración general de infraestructuras..Vestuario	0,00	0,00	0,00	15.000,00	0,00	15.000,00
450.22699	Administración general de infraestructuras..Otros gastos diversos	37.568,98	0,00	37.568,98	162.423,92	0,00	162.423,92
450.60900	Administración general de infraestructuras..Inversión nueva en infraestructuras y bienes destinados al uso general	0,00	0,00	0,00	500.000,00	0,00	500.000,00
453.60900	Carreteras..Inversion nueva en infraestructuras y bienes destinados al uso general	0,00	0,00	0,00	4.935.217,16	0,00	4.935.217,16
453.61901	Carreteras..Inversiones en infraestructuras asociados a préstamo Inversión	552.726,37	0,00	552.726,37	588.676,53	0,00	588.676,53

APLICACIÓN PRESUPUESTARIA	DESCRIPCIÓN	REMANENTE COMPROMETIDOS			REMANENTE NO COMPROMETIDOS		
		INCORPORABLES	NO INCORPORABLES	TOTAL	INCORPORABLES	NO INCORPORABLES	TOTAL
453.61902	Carreteras..Otras inversiones de reposición en infraestructuras y bienes destinados al uso general. Infraestructuras en curso.	0,00	0,00	0,00	1.700.689,57	0,00	1.700.689,57
454.21000	Caminos vecinales..Mantenimiento, Balizamiento, Playas	0,00	0,00	0,00	30.571,71	0,00	30.571,71
454.22199	Caminos vecinales..Otros suministros	46,86	0,00	46,86	26.006,64	0,00	26.006,64
912.10000	Órganos de gobierno..Retribuciones básicas	0,00	0,00	0,00	338.126,66	0,00	338.126,66
912.22601	Órganos de gobierno..Atenciones protocolarias y representativas	0,00	0,00	0,00	13.271,61	0,00	13.271,61
912.23000	Órganos de gobierno..De los miembros de los órganos de gobierno	0,00	0,00	0,00	2.450,00	0,00	2.450,00
912.23100	Órganos de gobierno..De los miembros de los órganos de gobierno	0,00	0,00	0,00	6.257,74	0,00	6.257,74
912.23301	Órganos de gobierno..Otras indemnizaciones	0,00	0,00	0,00	18.317,20	0,00	18.317,20
912.48909	Órganos de gobierno..Asignaciones a grupos políticos	0,00	0,00	0,00	15.840,00	0,00	15.840,00
920.12000	Administración General..Sueldos del Grupo A1	0,00	0,00	0,00	53.039,16	0,00	53.039,16
920.12001	Administración General..Sueldos del Grupo A2	0,00	0,00	0,00	22.421,86	0,00	22.421,86
920.12003	Administración General..Sueldos del Grupo C1	0,00	0,00	0,00	33.670,20	0,00	33.670,20
920.12004	Administración General..Sueldos del Grupo C2	0,00	0,00	0,00	50.311,57	0,00	50.311,57
920.12005	Administración General..Sueldos del Grupo E	0,00	0,00	0,00	6.470,18	0,00	6.470,18
920.12006	Administración General..Trienios	0,00	0,00	0,00	41.328,08	0,00	41.328,08
920.12009	Administración General..Otras retribuciones básicas	0,00	0,00	0,00	84.786,21	0,00	84.786,21
920.12100	Administración General..Complemento de destino	0,00	0,00	0,00	115.835,92	0,00	115.835,92
920.12103	Administración General..Otros complementos	0,00	0,00	0,00	295.680,11	0,00	295.680,11
920.13000	Administración General..Retribuciones básicas	0,00	0,00	0,00	238.775,17	0,00	238.775,17
920.13001	Administración General..Horas extraordinarias	0,00	0,00	0,00	311.831,46	0,00	311.831,46
920.14100	Administración General..PERSONAL DE CONVENIOS	0,00	0,00	0,00	115.778,43	0,00	115.778,43
920.14101	Administración General..PERSONAL DE CONFIANZA	0,00	0,00	0,00	135.549,58	0,00	135.549,58
920.15100	Administración General..GRATIFICACIONES	0,00	0,00	0,00	4.094,00	0,00	4.094,00
920.16000	Administración General..Seguridad Social	0,00	0,00	0,00	476.654,10	0,00	476.654,10
920.16103	Administración General..Pensiones excepcionales	0,00	0,00	0,00	25.000,00	0,00	25.000,00
920.20000	Administración General..ARRENDAMIENTO DE PARCELAS	0,00	0,00	0,00	5.000,00	0,00	5.000,00
920.20201	Administración General..CUOTA COMUNIDAD DE PROPIETARIOS	0,00	0,00	0,00	2.430,43	0,00	2.430,43
920.20500	Administración General..ARRENDAMIENTO DE MOBILIARIO Y ENSERES	0,00	0,00	0,00	12.000,00	0,00	12.000,00
920.20600	Administración General..ARRENDAMIENTOS DE SISTEMAS INFORMATICOS	36.614,71	0,00	36.614,71	80.618,58	0,00	80.618,58
920.21200	Administración General..Edificios y otras construcciones	1.914,44	0,00	1.914,44	21.979,61	0,00	21.979,61
920.21300	Administración General..GASTOS DE MAQUINARIA, INSTALACIONES Y UTILLAJE	1.926,14	0,00	1.926,14	34.396,88	0,00	34.396,88
920.21400	Administración General..Elementos de transporte	1.720,05	0,00	1.720,05	33.557,94	0,00	33.557,94
920.22000	Administración General..Ordinario no inventariable	0,00	0,00	0,00	23.182,98	0,00	23.182,98
920.22002	Administración General..Material, informático no inventariable	136,38	0,00	136,38	14.785,18	0,00	14.785,18
920.22100	Administración General..Energía eléctrica	0,00	0,00	0,00	580.000,00	0,00	580.000,00
920.22101	Administración General..Agua	0,00	0,00	0,00	152.038,75	0,00	152.038,75
920.22102	Administración General..Gas	0,00	0,00	0,00	1.000,00	0,00	1.000,00
920.22103	Administración General..Combustibles y carburantes	65.647,76	0,00	65.647,76	54.209,83	0,00	54.209,83
920.22105	Administración General..Productos alimenticios	0,00	0,00	0,00	11.571,80	0,00	11.571,80
920.22200	Administración General..Servicios de Telecomunicaciones	0,00	0,00	0,00	127.521,98	0,00	127.521,98
920.22201	Administración General..Postales	0,00	0,00	0,00	91.912,72	0,00	91.912,72
920.22400	Administración General..PRIMAS DE SEGUROS	0,00	0,00	0,00	25.016,52	0,00	25.016,52
920.22602	Administración General..Publicidad y propaganda	163.566,84	0,00	163.566,84	0,00	-2.132,48	-2.132,48

APLICACIÓN PRESUPUESTARIA	DESCRIPCIÓN	REMANENTE COMPROMETIDOS			REMANENTE NO COMPROMETIDOS		
		INCORPORABLES	NO INCORPORABLES	TOTAL	INCORPORABLES	NO INCORPORABLES	TOTAL
920.22604	Administración General..Jurídicos, contenciosos	39.586,25	0,00	39.586,25	202.112,04	0,00	202.112,04
920.22620	Administración General..GASTOS DIVERSOS	0,00	0,00	0,00	1.000,00	0,00	1.000,00
920.22699	Administración General..Otros gastos diversos	53,25	0,00	53,25	45.373,55	0,00	45.373,55
920.22700	Administración General..Limpieza y Aseo	143.602,84	0,00	143.602,84	313.691,36	0,00	313.691,36
920.22706	Administración General..Estudios y trabajos técnicos	19.057,91	0,00	19.057,91	185.712,83	0,00	185.712,83
920.22707	Administración General..Trabajos realizados por otras empresas y profesionales	0,00	0,00	0,00	25.000,00	0,00	25.000,00
920.22798	Administración General..Trabajos realizados por otras empresas y profesionales	0,00	0,00	0,00	37.102,71	0,00	37.102,71
920.22799	Administración General..Trabajos realizados por otras empresas y profesionales	0,00	0,00	0,00	10.000,00	0,00	10.000,00
920.23010	Administración General..Del personal directivo	0,00	0,00	0,00	7.650,00	0,00	7.650,00
920.23110	Administración General..Del personal directivo	715,74	0,00	715,74	10.227,13	0,00	10.227,13
920.23300	Administración General..Otras indemnizaciones	0,00	0,00	0,00	24.796,79	0,00	24.796,79
920.61101	Administración General..Inversiones Adm Gral reposición infraestructuras asociadas a préstamo inversión	231.309,88	0,00	231.309,88	341.718,31	0,00	341.718,31
920.62301	Administración General..Maquinaria, instalaciones técnicas y utillaje	2.949,31	0,00	2.949,31	19.926,69	0,00	19.926,69
920.62401	Administración General..Adquisición vehículos asociados a préstamo inversión	0,00	0,00	0,00	345.740,24	0,00	345.740,24
920.62501	Administración General..Equipos de oficina	2.677,41	0,00	2.677,41	0,00	-2.677,41	-2.677,41
920.62601	Administración General..Informática y digitalización	38.073,38	0,00	38.073,38	9.776,93	0,00	9.776,93
920.83000	Administración General..PAGAS ANTICIPADAS Y DEMAS PRESTAMOS AL PERSONAL	0,00	0,00	0,00	130.000,00	0,00	130.000,00
925.22799	Atención a los ciudadanos..Trabajos realizados por otras empresas y profesionales	8.314,14	0,00	8.314,14	18.623,41	0,00	18.623,41
925.48900	Atención a los ciudadanos..Subvención.	0,00	0,00	0,00	5.000,00	0,00	5.000,00
932.12000	Gestión del sistema tributario..Sueldos del Grupo A1	0,00	0,00	0,00	38.896,56	0,00	38.896,56
932.12003	Gestión del sistema tributario..Sueldos del Grupo C1	0,00	0,00	0,00	8.417,55	0,00	8.417,55
932.12004	Gestión del sistema tributario..Sueldos del Grupo C2	0,00	0,00	0,00	21.080,55	0,00	21.080,55
932.12006	Gestión del sistema tributario..Trienios	0,00	0,00	0,00	15.740,29	0,00	15.740,29
932.12009	Gestión del sistema tributario..Otras retribuciones básicas	0,00	0,00	0,00	39.675,79	0,00	39.675,79
932.12100	Gestión del sistema tributario..Complemento de destino	0,00	0,00	0,00	51.385,79	0,00	51.385,79
932.12103	Gestión del sistema tributario..Otros complementos	0,00	0,00	0,00	145.194,33	0,00	145.194,33
932.13000	Gestión del sistema tributario..Retribuciones básicas	0,00	0,00	0,00	23.416,27	0,00	23.416,27
932.13001	Gestión del sistema tributario..Horas extraordinarias	0,00	0,00	0,00	32.013,10	0,00	32.013,10
932.15100	Gestión del sistema tributario..GRATIFICACIONES	0,00	0,00	0,00	0,00	-495,00	-495,00
932.16000	Gestión del sistema tributario..Seguridad Social	0,00	0,00	0,00	87.028,32	0,00	87.028,32
932.22201	Gestión del sistema tributario..Postales	0,00	0,00	0,00	64.960,19	0,00	64.960,19
932.22708	Gestión del sistema tributario..Servicios de recaudación a favor de la entidad	0,00	0,00	0,00	48.719,56	0,00	48.719,56
	TOTAL	6.811.534,29	0,00	6.811.534,29	28.806.459,89	-52.634,44	28.753.825,45

24 - INFORMACIÓN PRESUPUESTARIA

1. EJERCICIO CORRIENTE
1. PRESUPUESTO DE GASTOS
C) ACREEDORES POR OPERACIONES PENDIENTES DE APLICAR AL PRESUPUESTO

24. INFORMACIÓN PRESUPUESTARIA**24.1 EJERCICIO CORRIENTE****1) PRESUPUESTO DE GASTOS***C) Acreedores por Operaciones Pendientes de Aplicar al Presupuesto*

DESCRIPCIÓN DEL GASTO		APLICACIÓN PRESUPUESTARIA	IMPORTE PENDIENTE DE APLICAR A PRESUPUESTO				IMPORTE PAGADO A 31 DE DICIEMBRE	OBSERVACIONES
CODIGO	DENOMINACIÓN		A 1 DE ENERO	ABONOS	CARGOS	A 31 DE DICIEMBRE		
2/2009000004904	fra.-291074.-pack fitness 12 elementos y transporte - NUMERO DE FAC.: 291074 DE FECHA OPERACION: 31/12/2009	5111.60117	10.416,00	0,00	0,00	10.416,00	0,00	
TOTAL			10.416,00	0,00	0,00	10.416,00	0,00	

24 - INFORMACIÓN PRESUPUESTARIA

- 1. EJERCICIO CORRIENTE
- 2. PRESUPUESTO DE INGRESOS
 - A) PROCESO DE GESTIÓN
 - 1. DERECHOS ANULADOS

24. INFORMACIÓN PRESUPUESTARIA**24.1 EJERCICIO CORRIENTE****2) PRESUPUESTO DE INGRESOS*****A.1) PROCESO DE GESTIÓN. DERECHOS ANULADOS***

APLICACIÓN PRESUPUESTARIA	DESCRIPCIÓN	ANULACIÓN DE LIQUIDACIONES	APLAZAMIENTO Y FRACCIONAMIENTO	DEVOLUCIÓN DE INGRESOS	TOTAL DERECHOS ANULADOS
11300	IBI DE NATURALEZA URBANA	0,00	0,00	6.025,35	6.025,35
11500	IMPUESTO SOBRE VEHICULOS DE TRACCION MECANICA	0,00	0,00	100,41	100,41
30200	RECOGIDA DE BASURAS	0,00	0,00	307,50	307,50
32500	EXPEDICION DE DOCUMENTOS	0,00	0,00	58,00	58,00
39100	Multas por infracciones urbanísticas	0,00	0,00	90,00	90,00
42000	Participación en los Tributos del Estado	0,00	0,00	18.979,44	18.979,44
	TOTAL	0,00	0,00	25.560,70	25.560,70

24 - INFORMACIÓN PRESUPUESTARIA

- 1. EJERCICIO CORRIENTE
- 2. PRESUPUESTO DE INGRESOS
 - A) PROCESO DE GESTIÓN
 - 2. DERECHOS CANCELADOS

24. INFORMACIÓN PRESUPUESTARIA

24.1 EJERCICIO CORRIENTE

2) PRESUPUESTO DE INGRESOS

A.2) PROCESO DE GESTIÓN. DERECHOS CANCELADOS

No constan datos para este apartado.

24 - INFORMACIÓN PRESUPUESTARIA

1. EJERCICIO CORRIENTE
2. PRESUPUESTO DE INGRESOS
 - A) PROCESO DE GESTIÓN
3. RECAUDACIÓN NETA

24. INFORMACIÓN PRESUPUESTARIA**24.1 EJERCICIO CORRIENTE****2) PRESUPUESTO DE INGRESOS****A.3) PROCESO DE GESTIÓN. RECAUDACIÓN NETA**

APLICACIÓN PRESUPUESTARIA	DESCRIPCIÓN	RECAUDACIÓN TOTAL	DEVOLUCIONES DE INGRESO	RECAUDACIÓN NETA
11300	IBI DE NATURALEZA URBANA	0,00	6.025,35	-6.025,35
11500	IMPUESTO SOBRE VEHICULOS DE TRACCION MECANICA	0,00	100,41	-100,41
29900	Participación en tributos del REF e IGTE	329.806,25	0,00	329.806,25
30200	RECOGIDA DE BASURAS	0,00	307,50	-307,50
32500	EXPEDICION DE DOCUMENTOS	5.454,01	58,00	5.396,01
32910	CEMENTERIOS	2.331,00	0,00	2.331,00
33210	Ocupación por empresa de distribución de agua	57.540,23	0,00	57.540,23
33220	Ocupación por distribuidoras de energía	82.132,56	0,00	82.132,56
34300	ACTIVIDADES DEPORTIVAS	45,00	0,00	45,00
39100	Multas por infracciones urbanísticas	0,00	90,00	-90,00
39904	IMPREVISTOS	539,41	0,00	539,41
42000	Participación en los Tributos del Estado	722.553,96	18.979,44	703.574,52
42090	Otras transferencias corrientes de la Administración General del Estado	4.282,52	0,00	4.282,52
42091	COMPENSACION TELEFONICA	23.603,69	0,00	23.603,69
45000	Participación en tributos de la Comunidad Autónoma	80.498,24	0,00	80.498,24
45001	Otras transferencias incondicionadas	231.197,44	0,00	231.197,44
45002	Transferencias corrientes en cumplimiento de convenios suscritos con la Comunidad Autónoma en materia de Servicios Sociales y Políticas de Igualdad	3.522,35	0,00	3.522,35
45050	Transferencias corrientes en cumplimiento de convenios suscritos con la Comunidad Autónoma en materia de Empleo y Desarrollo local	195.081,15	0,00	195.081,15
46100	TRANSFERENCIAS DEL CABILDO	228.767,98	0,00	228.767,98
54100	PRODUCTO DEL ARRENDAMIENTO DE LOCALES Y KIOSCOS	778,50	0,00	778,50
55000	CONCESIONES ADMINISTRATIVAS	6.233,12	0,00	6.233,12
76100	Transferencias de capital	1.164.000,00	0,00	1.164.000,00
	TOTAL	3.138.367,41	25.560,70	3.112.806,71

24 - INFORMACIÓN PRESUPUESTARIA

- 1. EJERCICIO CORRIENTE
- 2. PRESUPUESTO DE INGRESOS
- B) DEVOLUCIONES DE INGRESOS

24. INFORMACIÓN PRESUPUESTARIA**24.1 EJERCICIO CORRIENTE****2) PRESUPUESTO DE INGRESOS****B) DEVOLUCIÓN DE INGRESOS**

APLICACIÓN PRESUPUESTARIA	DESCRIPCIÓN	PENDIENTE DE PAGO A 1 DE ENERO	MODIFICACIONES SALDO INICIAL Y ANULACIONES	RECONOCIDAS EN EL EJERCICIO	TOTAL DEVOLUCIONES RECONOCIDAS	PRESCRIPCIONES	PAGADAS EN EL EJERCICIO	PENDIENTES DE PAGO A 31 DE DICIEMBRE
11200	IBI DE NATURALEZA RUSTICA	39,55	0,00	0,00	39,55	0,00	0,00	39,55
113	Impuesto sobre Bienes Inmuebles. Bienes inmuebles de Naturaleza Urbana	315,88	0,00	0,00	315,88	0,00	0,00	315,88
11300	IBI DE NATURALEZA URBANA	95.374,80	0,00	92.085,66	187.460,46	0,00	6.025,35	181.435,11
11500	IMPUESTO SOBRE VEHICULOS DE TRACCION MECANICA	1.122,79	0,00	143,01	1.265,80	0,00	100,41	1.165,39
13000	ACTIVIDADES EMPRESARIALES	164,87	0,00	0,00	164,87	0,00	0,00	164,87
29000	IMPUESTO SOBRE CONSTRUCCIONES, INSTALACIONES Y OBRAS	5,18	0,00	0,00	5,18	0,00	0,00	5,18
30200	RECOGIDA DE BASURAS	13.734,88	0,00	7.414,78	21.149,66	0,00	307,50	20.842,16
32100	LICENCIAS URBANISTICAS	49,79	0,00	0,00	49,79	0,00	0,00	49,79
32500	EXPEDICION DE DOCUMENTOS	529,00	0,00	117,00	646,00	0,00	58,00	588,00
32920	LICENCIAS DE APERTURA DE ESTABLECIMIENTOS	951,87	0,00	0,00	951,87	0,00	0,00	951,87
33100	ENTRADAS DE VEHICULOS (VADOS)	63,13	0,00	0,00	63,13	0,00	0,00	63,13
33910	OCUPACION MESAS Y SILLAS	6,00	0,00	0,00	6,00	0,00	0,00	6,00
33950	OCUPACION VIAS PUBLICAS CON MERCANCIAS	6.405,00	0,00	0,00	6.405,00	0,00	0,00	6.405,00
39100	Multas por infracciones urbanísticas	1.500,00	0,00	8.031,54	9.531,54	0,00	90,00	9.441,54
39200	Recargos por declaración extemporánea sin requerimiento previo	62,45	0,00	183,75	246,20	0,00	0,00	246,20
39300	INTERESES DE DEMORA	426,11	0,00	4.756,88	5.182,99	0,00	0,00	5.182,99
39904	IMPREVISTOS	1.244,80	0,00	5,62	1.250,42	0,00	0,00	1.250,42
42000	Participación en los Tributos del Estado	0,00	0,00	18.979,44	18.979,44	0,00	18.979,44	0,00
	TOTAL	121.996,10	0,00	131.717,68	253.713,78	0,00	25.560,70	228.153,08



24 - INFORMACIÓN PRESUPUESTARIA

- 1. EJERCICIO CORRIENTE
- 2. PRESUPUESTO DE INGRESOS
- C) COMPROMISOS DE INGRESOS

24. INFORMACIÓN PRESUPUESTARIA

24.1 EJERCICIO CORRIENTE

2) PRESUPUESTO DE INGRESOS

C) COMPROMISOS DE INGRESOS

No constan datos para este apartado.



24 - INFORMACIÓN PRESUPUESTARIA

2. EJERCICIOS CERRADOS

1. PRESUPUESTO DE GASTOS. OBLIGACIONES DE PRESUPUESTOS CERRADOS

24. INFORMACIÓN PRESUPUESTARIA**24.2 EJERCICIOS CERRADOS****1. OBLIGACIONES DE PRESUPUESTOS CERRADOS**

AÑO PRESUPUESTO	APLICACIÓN PRESUPUESTARIA	DESCRIPCIÓN	OBLIGACIONES PENDIENTES DE PAGO A 1 DE ENERO	MODIFICACIONES SALDO INICIAL Y ANULACIONES	TOTAL OBLIGACIONES	PRESCRIPCIONES	PAGOS REALIZADOS	OBLIGACIONES PENDIENTES DE PAGO A 31 DE DICIEMBRE
2006	432.76102	Información y promoción turística.Aportación Escultura José Saramago	92.880,32	0,00	92.880,32	0,00	0,00	92.880,32
2007	231.22698	Asistencia social primaria..Gastos diversos	4.212,00	0,00	4.212,00	0,00	0,00	4.212,00
2007	334.22699	Promoción cultural..Otros gastos diversos	1.230,90	0,00	1.230,90	0,00	0,00	1.230,90
2007	338.22699	Fiestas populares y festejos..Otros gastos diversos	149,25	0,00	149,25	0,00	0,00	149,25
2007	341.22609	Promoción y fomento del deporte..Actividades culturales y deportivas	3.533,20	0,00	3.533,20	0,00	0,00	3.533,20
2007	439.76102	Otras actuaciones sectoriales.Aportación Escultura José Saramago	242.992,96	0,00	242.992,96	0,00	0,00	242.992,96
2007	912.22601	Órganos de gobierno..Atenciones protocolarias y representativas	209,25	0,00	209,25	0,00	0,00	209,25
2007	920.22603	Administración General..Publicación en Diarios Oficiales	500,00	0,00	500,00	0,00	0,00	500,00
2008	130.22699	Administración General de la Seguridad Social y Protección Civil..Otros gastos diversos	2,39	0,00	2,39	0,00	0,00	2,39
2008	231.48001	Asistencia social primaria..Subvenciones a proyectos sociales	92,97	0,00	92,97	0,00	0,00	92,97
2008	334.22707	Promoción cultural..Trabajos realizados por otras empresas y profesionales	1.676,47	0,00	1.676,47	0,00	0,00	1.676,47
2008	338.22699	Fiestas populares y festejos..Otros gastos diversos	203,09	0,00	203,09	0,00	0,00	203,09
2008	341.22609	Promoción y fomento del deporte..Actividades culturales y deportivas	997,15	0,00	997,15	0,00	0,00	997,15
2008	432.22602	Información y promoción turística.Publicidad y propaganda	10,44	0,00	10,44	0,00	0,00	10,44
2008	432.22609	Información y promoción turística.Actividades culturales y deportivas	287,18	0,00	287,18	0,00	0,00	287,18
2008	912.22601	Órganos de gobierno..Atenciones protocolarias y representativas	10.882,10	0,00	10.882,10	0,00	0,00	10.882,10
2008	912.48900	Órganos de gobierno..Subvención.	2.640,00	0,00	2.640,00	0,00	0,00	2.640,00
2008	920.21200	Administración General..Edificios y otras construcciones	246,57	0,00	246,57	0,00	0,00	246,57
2008	920.22603	Administración General..Publicación en Diarios Oficiales	4.555,63	0,00	4.555,63	0,00	0,00	4.555,63
2008	920.76100	Administración General..PLANES INSULARES DE OBRAS Y SERVICIOS	91.449,67	0,00	91.449,67	0,00	0,00	91.449,67
2009	171.21202	Parques y jardines..MANTENIMIENTO DE PARQUES Y JARDINES	21,18	0,00	21,18	0,00	0,00	21,18
2009	231.22699	Asistencia social primaria..Otros gastos diversos	200,00	0,00	200,00	0,00	0,00	200,00
2009	320.21200	Administración general de educación..Edificios y otras construcciones	816,44	0,00	816,44	0,00	0,00	816,44
2009	334.22609	Promoción cultural..Actividades culturales y deportivas	1.290,04	0,00	1.290,04	0,00	0,00	1.290,04
2009	3341.22610	.PLAN DE DINAMIZACION DE JUVENTUD	615,00	0,00	615,00	0,00	0,00	615,00
2009	338.22699	Fiestas populares y festejos..Otros gastos diversos	493,50	0,00	493,50	0,00	0,00	493,50
2009	432.76100	Información y promoción turística.PLANES INSULARES DE OBRAS Y SERVICIOS	24.497,58	0,00	24.497,58	0,00	0,00	24.497,58
2009	439.48903	Otras actuaciones sectoriales.Subvención IES Tías	4.336,00	0,00	4.336,00	0,00	0,00	4.336,00
2009	450.64000	Administración general de infraestructuras..HONORARIO DE PROYECTOS	325,01	0,00	325,01	0,00	0,00	325,01

AÑO PRESUPUESTO	APLICACIÓN PRESUPUESTARIA	DESCRIPCIÓN	OBLIGACIONES PENDIENTES DE PAGO A 1 DE ENERO	MODIFICACIONES SALDO INICIAL Y ANULACIONES	TOTAL OBLIGACIONES	PRESCRIPCIONES	PAGOS REALIZADOS	OBLIGACIONES PENDIENTES DE PAGO A 31 DE DICIEMBRE
2009	912.22601	Órganos de gobierno..Atenciones protocolarias y representativas	60,30	0,00	60,30	0,00	0,00	60,30
2009	920.21300	Administración General..GASTOS DE MAQUINARIA, INSTALACIONES Y UTILLAJE	10.889,64	0,00	10.889,64	0,00	0,00	10.889,64
2009	920.22001	Administración General..Prensa, revistas, libros y otras publicaciones	29,81	0,00	29,81	0,00	0,00	29,81
2009	920.22201	Administración General..Postales	12,36	0,00	12,36	0,00	0,00	12,36
2009	920.22602	Administración General..Publicidad y propaganda	1.218,00	0,00	1.218,00	0,00	0,00	1.218,00
2009	920.22604	Administración General..Jurídicos, contenciosos	160,62	0,00	160,62	0,00	0,00	160,62
2009	920.46300	Administración General..MANCOMUNIDAD DEL SUR	1.094,15	0,00	1.094,15	0,00	0,00	1.094,15
2010	231.22199	Asistencia social primaria..Otros suministros	300,00	0,00	300,00	0,00	0,00	300,00
2010	231.48000	Asistencia social primaria..ATENCIONES BENEFICAS Y ASISTENCIALES	883,12	0,00	883,12	0,00	0,00	883,12
2010	432.22602	Información y promoción turística.Publicidad y propaganda	1.750,00	0,00	1.750,00	0,00	0,00	1.750,00
2011	162.22700	Recogida, gestión y tratamiento de residuos..Limpieza y Aseo	165,24	0,00	165,24	0,00	0,00	165,24
2011	231.48000	Asistencia social primaria..ATENCIONES BENEFICAS Y ASISTENCIALES	1.298,30	0,00	1.298,30	0,00	0,00	1.298,30
2011	231.48001	Asistencia social primaria..Subvenciones a proyectos sociales	3.000,00	0,00	3.000,00	0,00	0,00	3.000,00
2011	3341.22613	.ESCUELAS MUNICIPALES DE JUVENTUD	176,47	0,00	176,47	0,00	0,00	176,47
2011	338.22699	Fiestas populares y festejos..Otros gastos diversos	114,38	0,00	114,38	0,00	0,00	114,38
2011	341.22609	Promoción y fomento del deporte..Actividades culturales y deportivas	1.350,00	0,00	1.350,00	0,00	0,00	1.350,00
2012	130.22699	Administración General de la Seguridad Social y Protección Civil..Otros gastos diversos	70,00	0,00	70,00	0,00	0,00	70,00
2012	150.22604	Administración General de Vivienda y urbanismo..Jurídicos, contenciosos	336,05	0,00	336,05	0,00	0,00	336,05
2012	162.22700	Recogida, gestión y tratamiento de residuos..Limpieza y Aseo	6.830,53	0,00	6.830,53	0,00	0,00	6.830,53
2012	231.48000	Asistencia social primaria..ATENCIONES BENEFICAS Y ASISTENCIALES	98,03	0,00	98,03	0,00	0,00	98,03
2012	338.22199	Fiestas populares y festejos..Otros suministros	225,00	0,00	225,00	0,00	0,00	225,00
2012	912.48909	Órganos de gobierno..Asignaciones a grupos políticos	1.320,00	0,00	1.320,00	0,00	0,00	1.320,00
2012	920.22002	Administración General..Material, informático no inventariable	59,01	0,00	59,01	0,00	0,00	59,01
2012	920.22699	Administración General..Otros gastos diversos	1.500,00	0,00	1.500,00	0,00	0,00	1.500,00
2013	011.35900	Deuda Pública..OTROS GASTOS FINANCIEROS	1,89	0,00	1,89	0,00	0,00	1,89
2013	130.22699	Administración General de la Seguridad Social y Protección Civil..Otros gastos diversos	9,15	0,00	9,15	0,00	0,00	9,15
2013	162.22700	Recogida, gestión y tratamiento de residuos..Limpieza y Aseo	142,00	0,00	142,00	0,00	0,00	142,00
2013	324.62100	Funcionamiento de centros docentes de enseñanza secundaria..Aparcamiento CEIP La Asomada- Mácher	160,00	0,00	160,00	0,00	0,00	160,00
2013	920.21200	Administración General..Edificios y otras construcciones	214,59	0,00	214,59	0,00	0,00	214,59
2013	920.22400	Administración General..PRIMAS DE SEGUROS	875,66	0,00	875,66	0,00	0,00	875,66
2013	920.23300	Administración General..Otras indemnizaciones	54,00	0,00	54,00	0,00	0,00	54,00
2014	338.22699	Fiestas populares y festejos..Otros gastos diversos	360,00	0,00	360,00	0,00	0,00	360,00
2014	432.22699	Información y promoción turística.Otros gastos diversos	0,01	0,00	0,01	0,00	0,00	0,01
2014	450.22699	Administración general de infraestructuras..Otros gastos diversos	4,85	0,00	4,85	0,00	0,00	4,85
2014	912.48909	Órganos de gobierno..Asignaciones a grupos políticos	1.800,00	0,00	1.800,00	0,00	0,00	1.800,00
2014	920.21400	Administración General..Elementos de transporte	444,78	0,00	444,78	0,00	0,00	444,78
2014	920.22002	Administración General..Material, informático no inventariable	1,11	0,00	1,11	0,00	0,00	1,11
2014	920.22706	Administración General..Estudios y trabajos técnicos	1.616,34	0,00	1.616,34	0,00	0,00	1.616,34

AÑO PRESUPUESTO	APLICACIÓN PRESUPUESTARIA	DESCRIPCIÓN	OBLIGACIONES PENDIENTES DE PAGO A 1 DE ENERO	MODIFICACIONES SALDO INICIAL Y ANULACIONES	TOTAL OBLIGACIONES	PRESCRIPCIONES	PAGOS REALIZADOS	OBLIGACIONES PENDIENTES DE PAGO A 31 DE DICIEMBRE
2015	231.48000	Asistencia social primaria..ATENCIONES BENEFICAS Y ASISTENCIALES	1.000,00	0,00	1.000,00	0,00	0,00	1.000,00
2015	338.22698	Fiestas populares y festejos..Gastos diversos	500,00	0,00	500,00	0,00	0,00	500,00
2015	433.48901	Desarrollo empresarial..Subvención	1.000,00	0,00	1.000,00	0,00	0,00	1.000,00
2015	920.21400	Administración General..Elementos de transporte	319,93	0,00	319,93	0,00	0,00	319,93
2015	920.22200	Administración General..Servicios de Telecomunicaciones	750,67	0,00	750,67	0,00	0,00	750,67
2016	231.48000	Asistencia social primaria..ATENCIONES BENEFICAS Y ASISTENCIALES	1.064,65	0,00	1.064,65	0,00	0,00	1.064,65
2016	338.22698	Fiestas populares y festejos..Gastos diversos	200,00	0,00	200,00	0,00	0,00	200,00
2016	432.22699	Información y promoción turística.Otros gastos diversos	374,50	0,00	374,50	0,00	0,00	374,50
2016	912.23000	Órganos de gobierno..De los miembros de los órganos de gobierno	150,00	0,00	150,00	0,00	150,00	0,00
2016	912.48909	Órganos de gobierno..Asignaciones a grupos políticos	5.650,00	0,00	5.650,00	0,00	0,00	5.650,00
2016	932.22708	Gestión del sistema tributario..Servicios de recaudación a favor de la entidad	552,12	0,00	552,12	0,00	0,00	552,12
2017	130.21400	Administración General de la Seguridad Social y Protección Civil..Elementos de transporte	152,57	0,00	152,57	0,00	0,00	152,57
2017	334.22609	Promoción cultural..Actividades culturales y deportivas	228,03	0,00	228,03	0,00	0,00	228,03
2017	912.23000	Órganos de gobierno..De los miembros de los órganos de gobierno	300,00	0,00	300,00	0,00	300,00	0,00
2017	920.22700	Administración General..Limpieza y Aseo	4,19	0,00	4,19	0,00	0,00	4,19
2017	920.23300	Administración General..Otras indemnizaciones	0,03	0,00	0,03	0,00	0,00	0,03
2018	130.16000	Administración General de la Seguridad Social y Protección Civil..Seguridad Social	42.245,23	0,00	42.245,23	0,00	42.245,23	0,00
2018	130.21400	Administración General de la Seguridad Social y Protección Civil..Elementos de transporte	2.957,48	0,00	2.957,48	0,00	1.318,24	1.639,24
2018	135.21400	Protección civil..Elementos de transporte	2.175,85	0,00	2.175,85	0,00	0,00	2.175,85
2018	150.16000	Administración General de Vivienda y urbanismo..Seguridad Social	12.027,08	0,00	12.027,08	0,00	12.027,08	0,00
2018	1621.16000	Recogida de residuos..Seguridad Social	5.046,96	0,00	5.046,96	0,00	5.046,96	0,00
2018	1621.22700	Recogida de residuos..Limpieza y Aseo	1.089.334,32	0,00	1.089.334,32	0,00	1.088.050,32	1.284,00
2018	165.21001	Alumbrado público..Infraestructuras y bienes naturales	21.506,21	0,00	21.506,21	0,00	21.506,21	0,00
2018	165.21002	Alumbrado público..Alumbrado de Navidad	15.293,37	0,00	15.293,37	0,00	0,00	15.293,37
2018	171.21202	Parques y jardines..MANTENIMIENTO DE PARQUES Y JARDINES	263,40	0,00	263,40	0,00	263,40	0,00
2018	1721.22699	Protección contra la contaminación acústica, lumínica y atmosférica en las zonas urbanas..Otros gastos diversos	6.352,00	0,00	6.352,00	0,00	6.352,00	0,00
2018	221.16300	Otras prestaciones económicas a favor de empleados..Formacion y perfeccionamiento de personal laboral	140,00	0,00	140,00	0,00	0,00	140,00
2018	231.16000	Asistencia social primaria..Seguridad Social	9.195,33	0,00	9.195,33	0,00	9.195,33	0,00
2018	231.22797	Asistencia social primaria..Plan de prevención e inserción social-promoción empleo	21.016,64	0,00	21.016,64	0,00	21.016,64	0,00
2018	231.22798	Asistencia social primaria..Trabajos realizados por otras empresas y profesionales	3.794,00	0,00	3.794,00	0,00	3.794,00	0,00
2018	231.22799	Asistencia social primaria..Trabajos realizados por otras empresas y profesionales	10.403,81	0,00	10.403,81	0,00	10.403,81	0,00
2018	231.48000	Asistencia social primaria..ATENCIONES BENEFICAS Y ASISTENCIALES	81.038,69	0,00	81.038,69	0,00	75.404,69	5.634,00
2018	231.48002	Asistencia social primaria..AGRUPACIÓN PARA LA DEFENSA DEL PACIENTE PSÍQUICO	3.000,00	0,00	3.000,00	0,00	3.000,00	0,00
2018	231.48004	Asistencia social primaria..Asociación Flora Acoge	4.500,00	0,00	4.500,00	0,00	0,00	4.500,00

AÑO PRESUPUESTO	APLICACIÓN PRESUPUESTARIA	DESCRIPCIÓN	OBLIGACIONES PENDIENTES DE PAGO A 1 DE ENERO	MODIFICACIONES SALDO INICIAL Y ANULACIONES	TOTAL OBLIGACIONES	PRESCRIPCIONES	PAGOS REALIZADOS	OBLIGACIONES PENDIENTES DE PAGO A 31 DE DICIEMBRE
2018	231.48005	Asistencia social primaria..Asociación Asomavo	4.000,00	0,00	4.000,00	0,00	4.000,00	0,00
2018	231.48007	Asistencia social primaria..Subvencion CARITAS	40.000,00	0,00	40.000,00	0,00	40.000,00	0,00
2018	231.48008	Asistencia social primaria..Subvención AFOL	9.200,00	0,00	9.200,00	0,00	9.200,00	0,00
2018	231.48009	Asistencia social primaria..Subvención Pequeño Valiente	3.000,00	0,00	3.000,00	0,00	3.000,00	0,00
2018	231.48014	Asistencia social primaria..Proyecto Tías te orienta	5.000,00	0,00	5.000,00	0,00	5.000,00	0,00
2018	231.48015	Asistencia social primaria..Magec Tías	3.000,00	0,00	3.000,00	0,00	3.000,00	0,00
2018	324.48900	Funcionamiento de centros docentes de enseñanza secundaria..Subvención.	3.000,00	0,00	3.000,00	0,00	3.000,00	0,00
2018	330.16000	Administración General de Cultura..Seguridad Social	15.335,79	0,00	15.335,79	0,00	15.335,79	0,00
2018	330.22799	Administración General de Cultura..Trabajos realizados por otras empresas y profesionales	29.117,38	0,00	29.117,38	0,00	29.117,38	0,00
2018	334.22609	Promoción cultural..Actividades culturales y deportivas	10.819,10	0,00	10.819,10	0,00	8.346,84	2.472,26
2018	334.22699	Promoción cultural..Otros gastos diversos	2.150,25	0,00	2.150,25	0,00	918,51	1.231,74
2018	338.22698	Fiestas populares y festejos..Gastos diversos	300,00	0,00	300,00	0,00	0,00	300,00
2018	338.22699	Fiestas populares y festejos..Otros gastos diversos	791,59	0,00	791,59	0,00	470,59	321,00
2018	340.16000	Administración General de Deportes..Seguridad Social	6.647,82	0,00	6.647,82	0,00	6.647,82	0,00
2018	340.21400	Administración General de Deportes..Elementos de transporte	5.537,25	0,00	5.537,25	0,00	5.537,25	0,00
2018	341.22609	Promoción y fomento del deporte..Actividades culturales y deportivas	1.485,00	0,00	1.485,00	0,00	0,00	1.485,00
2018	341.48903	Promoción y fomento del deporte..Subvención IES Tías	6.300,00	0,00	6.300,00	0,00	6.300,00	0,00
2018	341.48904	Promoción y fomento del deporte..Subvención	4.500,00	0,00	4.500,00	0,00	4.500,00	0,00
2018	342.60901	Instalaciones deportivas..Inversiones nuevas en infraestructuras asociados a prestamo inversion	159.847,64	0,00	159.847,64	0,00	159.599,70	247,94
2018	419.48900	Otras actuaciones en agricultura, ganadería y pesca..Subvención.	9.000,00	0,00	9.000,00	0,00	9.000,00	0,00
2018	430.16000	Administración general de comercio, turismo y pequeñas y medianas empresas..Seguridad Social	2.692,37	0,00	2.692,37	0,00	2.692,37	0,00
2018	432.21000	Información y promoción turística.Mantenimiento, Balizamiento, Playas	963,00	0,00	963,00	0,00	963,00	0,00
2018	432.22602	Información y promoción turística.Publicidad y propaganda	8.479,01	0,00	8.479,01	0,00	6.659,01	1.820,00
2018	432.22699	Información y promoción turística.Otros gastos diversos	16.141,72	0,00	16.141,72	0,00	11.931,98	4.209,74
2018	450.16000	Administración general de infraestructuras..Seguridad Social	24.268,88	0,00	24.268,88	0,00	24.268,88	0,00
2018	450.22699	Administración general de infraestructuras..Otros gastos diversos	35.897,27	0,00	35.897,27	0,00	29.125,87	6.771,40
2018	453.60900	Carreteras..Inversion nueva en infraestructuras y bienes destinados al uso general	12.881,50	0,00	12.881,50	0,00	12.881,50	0,00
2018	453.61901	Carreteras..Inversiones en infraestructuras asociados a préstamo Inversión	8.988,00	0,00	8.988,00	0,00	7.490,00	1.498,00
2018	454.22199	Caminos vecinales..Otros suministros	12.077,98	0,00	12.077,98	0,00	12.077,98	0,00
2018	912.22601	Órganos de gobierno..Atenciones protocolarias y representativas	192,60	0,00	192,60	0,00	0,00	192,60
2018	912.23000	Órganos de gobierno..De los miembros de los órganos de gobierno	1.150,00	0,00	1.150,00	0,00	600,00	550,00
2018	912.23100	Órganos de gobierno..De los miembros de los órganos de gobierno	433,95	0,00	433,95	0,00	322,85	111,10
2018	920.16000	Administración General..Seguridad Social	42.526,10	0,00	42.526,10	0,00	42.526,10	0,00
2018	920.20600	Administración General..ARRENDAMIENTOS DE SISTEMAS INFORMATICOS	3.072,38	0,00	3.072,38	0,00	3.072,38	0,00
2018	920.21300	Administración General..GASTOS DE MAQUINARIA, INSTALACIONES Y UTILLAJE	14.368,45	0,00	14.368,45	0,00	14.211,10	157,35
2018	920.21400	Administración General..Elementos de transporte	880,29	0,00	880,29	0,00	880,29	0,00
2018	920.22000	Administración General..Ordinario no inventariable	201,33	0,00	201,33	0,00	201,33	0,00

AÑO PRESUPUESTO	APLICACIÓN PRESUPUESTARIA	DESCRIPCIÓN	OBLIGACIONES PENDIENTES DE PAGO A 1 DE ENERO	MODIFICACIONES SALDO INICIAL Y ANULACIONES	TOTAL OBLIGACIONES	PRESCRIPCIONES	PAGOS REALIZADOS	OBLIGACIONES PENDIENTES DE PAGO A 31 DE DICIEMBRE
2018	920.22100	Administración General..Energía eléctrica	153.980,47	0,00	153.980,47	0,00	153.980,47	0,00
2018	920.22101	Administración General..Agua	41.607,42	0,00	41.607,42	0,00	41.607,42	0,00
2018	920.22105	Administración General..Productos alimenticios	281,90	0,00	281,90	0,00	281,90	0,00
2018	920.22200	Administración General..Servicios de Telecomunicaciones	10.646,88	0,00	10.646,88	0,00	10.646,88	0,00
2018	920.22602	Administración General..Publicidad y propaganda	15.578,95	0,00	15.578,95	0,00	15.578,95	0,00
2018	920.22604	Administración General..Jurídicos, contenciosos	38.389,21	0,00	38.389,21	0,00	29.931,36	8.457,85
2018	920.22700	Administración General..Limpieza y Aseo	221,22	0,00	221,22	0,00	0,00	221,22
2018	920.22706	Administración General..Estudios y trabajos técnicos	26.152,00	0,00	26.152,00	0,00	26.092,00	60,00
2018	920.23110	Administración General..Del personal directivo	129,88	0,00	129,88	0,00	129,88	0,00
2018	920.61101	Administración General..Inversiones Adm Gral reposición infraestructuras asociadas a préstamo inversión	30.977,36	0,00	30.977,36	0,00	30.977,36	0,00
2018	920.62301	Administración General..Maquinaria, instalaciones técnicas y utillaje	3.163,99	0,00	3.163,99	0,00	0,00	3.163,99
2018	920.62501	Administración General..Equipos de oficina	30.306,72	0,00	30.306,72	0,00	15.328,72	14.978,00
2018	925.48900	Atención a los ciudadanos..Subvención.	5.000,00	0,00	5.000,00	0,00	5.000,00	0,00
2018	932.16000	Gestión del sistema tributario..Seguridad Social	6.985,61	0,00	6.985,61	0,00	6.985,61	0,00
2018	932.22708	Gestión del sistema tributario..Servicios de recaudación a favor de la entidad	365,10	0,00	365,10	0,00	365,10	0,00
		TOTAL	2.740.542,10	0,00	2.740.542,10	0,00	2.119.858,08	620.684,02

24 - INFORMACIÓN PRESUPUESTARIA

2. EJERCICIOS CERRADOS
2. PRESUPUESTO DE INGRESOS. DERECHOS A COBRAR DE PRESUPUESTOS CERRADOS
- A) DERECHOS PENDIENTES DE COBRO TOTALES

24. INFORMACIÓN PRESUPUESTARIA**24.2 EJERCICIOS CERRADOS****2) DERECHOS A COBRAR DE PRESUPUESTOS CERRADOS****A) DERECHOS PENDIENTES DE COBRO TOTALES**

AÑO PRESUPUESTO	APLICACIÓN PRESUPUESTARIA	DESCRIPCIÓN	DERECHOS PENDIENTES DE COBRO A 1 DE ENERO	MODIFICACIONES SALDO INICIAL	DERECHOS ANULADOS	DERECHOS CANCELADOS	RECAUDACIÓN	DERECHOS PENDIENTES DE COBRO A 31 DE DICIEMBRE
2000	113	Impuesto sobre Bienes Inmuebles. Bienes inmuebles de Naturaleza Urbana	396,60	0,00	0,00	0,00	0,00	396,60
2001	113	Impuesto sobre Bienes Inmuebles. Bienes inmuebles de Naturaleza Urbana	809,60	0,00	0,00	0,00	0,00	809,60
2001	30200	RECOGIDA DE BASURAS	525,89	0,00	0,00	0,00	0,00	525,89
2002	113	Impuesto sobre Bienes Inmuebles. Bienes inmuebles de Naturaleza Urbana	232,61	0,00	0,00	0,00	0,00	232,61
2002	13000	ACTIVIDADES EMPRESARIALES	163,38	0,00	0,00	0,00	0,00	163,38
2003	30200	RECOGIDA DE BASURAS	856,91	0,00	0,00	0,00	0,00	856,91
2004	13000	ACTIVIDADES EMPRESARIALES	203,91	0,00	0,00	0,00	0,00	203,91
2005	113	Impuesto sobre Bienes Inmuebles. Bienes inmuebles de Naturaleza Urbana	74,73	0,00	0,00	0,00	0,00	74,73
2005	115	Impuesto sobre vehículos de Tracción Mecánica	79,13	0,00	0,00	0,00	0,00	79,13
2005	30200	RECOGIDA DE BASURAS	160,00	0,00	0,00	0,00	0,00	160,00
2006	113	Impuesto sobre Bienes Inmuebles. Bienes inmuebles de Naturaleza Urbana	3.407,78	0,00	0,00	0,00	0,00	3.407,78
2006	115	Impuesto sobre vehículos de Tracción Mecánica	320,70	0,00	0,00	0,00	0,00	320,70
2006	11600	IMPTO.SOBRE INCREMENTO VALOR TERRENOS DE NATURALEZA URBANA	372,35	0,00	0,00	0,00	0,00	372,35
2006	30200	RECOGIDA DE BASURAS	1.438,48	0,00	0,00	0,00	0,00	1.438,48
2006	39100	Multas por infracciones urbanísticas	300,50	0,00	0,00	0,00	0,00	300,50
2007	113	Impuesto sobre Bienes Inmuebles. Bienes inmuebles de Naturaleza Urbana	94.064,01	0,00	0,00	0,00	0,00	94.064,01
2007	115	Impuesto sobre vehículos de Tracción Mecánica	6.921,69	0,00	0,00	0,00	0,00	6.921,69
2007	11600	IMPTO.SOBRE INCREMENTO VALOR TERRENOS DE NATURALEZA URBANA	2.158,56	0,00	0,00	0,00	0,00	2.158,56
2007	13000	ACTIVIDADES EMPRESARIALES	16.043,58	0,00	0,00	0,00	0,00	16.043,58
2007	30200	RECOGIDA DE BASURAS	23.762,94	0,00	0,00	0,00	0,00	23.762,94
2007	32920	LICENCIAS DE APERTURA DE ESTABLECIMIENTOS	2.062,22	0,00	0,00	0,00	0,00	2.062,22
2007	33100	ENTRADAS DE VEHICULOS (VADOS)	898,52	0,00	0,00	0,00	0,00	898,52
2007	33910	OCUPACION MESAS Y SILLAS	213,12	0,00	0,00	0,00	0,00	213,12
2007	33930	TOLDOS	174,58	0,00	0,00	0,00	0,00	174,58
2007	39100	Multas por infracciones urbanísticas	12.133,41	0,00	0,00	0,00	0,00	12.133,41
2008	11200	IBI DE NATURALEZA RUSTICA	9.311,08	0,00	0,00	0,00	0,00	9.311,08
2008	113	Impuesto sobre Bienes Inmuebles. Bienes inmuebles de Naturaleza Urbana	397.746,05	0,00	0,00	0,00	0,00	397.746,05

AÑO PRESUPUESTO	APLICACIÓN PRESUPUESTARIA	DESCRIPCIÓN	DERECHOS PENDIENTES DE COBRO A 1 DE ENERO	MODIFICACIONES SALDO INICIAL	DERECHOS ANULADOS	DERECHOS CANCELADOS	RECAUDACIÓN	DERECHOS PENDIENTES DE COBRO A 31 DE DICIEMBRE
2008	115	Impuesto sobre vehículos de Tracción Mecánica	69.892,55	0,00	0,00	0,00	0,00	69.892,55
2008	116	Impuesto sobre Incremento del Valor de los Terrenos de Naturaleza Urbana	54.778,69	0,00	0,00	0,00	0,00	54.778,69
2008	13000	ACTIVIDADES EMPRESARIALES	33.279,23	0,00	0,00	0,00	0,00	33.279,23
2008	30200	RECOGIDA DE BASURAS	139.066,94	0,00	0,00	0,00	0,00	139.066,94
2008	32920	LICENCIAS DE APERTURA DE ESTABLECIMIENTOS	1.251,02	0,00	0,00	0,00	0,00	1.251,02
2008	33100	ENTRADAS DE VEHICULOS (VADOS)	2.622,12	0,00	0,00	0,00	0,00	2.622,12
2008	33910	OCUPACION MESAS Y SILLAS	150,00	0,00	0,00	0,00	0,00	150,00
2008	33930	TOLDOS	535,62	0,00	0,00	0,00	0,00	535,62
2008	39100	Multas por infracciones urbanísticas	54.806,45	0,00	0,00	0,00	0,00	54.806,45
2008	39904	IMPREVISTOS	34.027,57	0,00	0,00	0,00	0,00	34.027,57
2009	11200	IBI DE NATURALEZA RUSTICA	12.384,47	0,00	0,00	0,00	0,00	12.384,47
2009	11300	IBI DE NATURALEZA URBANA	432.359,10	0,00	0,00	0,00	0,00	432.359,10
2009	11500	IMPUESTO SOBRE VEHICULOS DE TRACCION MECANICA	83.874,77	0,00	0,00	0,00	0,00	83.874,77
2009	11600	IMPTO.SOBRE INCREMENTO VALOR TERRENOS DE NATURALEZA URBANA	346.969,71	0,00	0,00	0,00	0,00	346.969,71
2009	13000	ACTIVIDADES EMPRESARIALES	66.598,19	0,00	0,00	0,00	0,00	66.598,19
2009	30200	RECOGIDA DE BASURAS	187.199,03	0,00	0,00	0,00	0,00	187.199,03
2009	32920	LICENCIAS DE APERTURA DE ESTABLECIMIENTOS	8.635,24	0,00	0,00	0,00	0,00	8.635,24
2009	33100	ENTRADAS DE VEHICULOS (VADOS)	3.290,76	0,00	0,00	0,00	0,00	3.290,76
2009	33930	TOLDOS	676,69	0,00	0,00	0,00	0,00	676,69
2009	33940	TASAS POR OCUPACION DE CAJEROS AUTOMATICOS	600,00	0,00	0,00	0,00	0,00	600,00
2009	39100	Multas por infracciones urbanísticas	51.682,35	0,00	0,00	0,00	0,00	51.682,35
2009	54100	PRODUCTO DEL ARRENDAMIENTO DE LOCALES Y KIOSCOS	591.447,14	0,00	0,00	0,00	0,00	591.447,14
2010	11200	IBI DE NATURALEZA RUSTICA	17.622,56	0,00	0,00	0,00	0,00	17.622,56
2010	11300	IBI DE NATURALEZA URBANA	465.715,98	0,00	0,00	0,00	0,00	465.715,98
2010	11500	IMPUESTO SOBRE VEHICULOS DE TRACCION MECANICA	83.542,86	0,00	0,00	0,00	0,00	83.542,86
2010	11600	IMPTO.SOBRE INCREMENTO VALOR TERRENOS DE NATURALEZA URBANA	164.072,34	0,00	0,00	0,00	0,00	164.072,34
2010	13000	ACTIVIDADES EMPRESARIALES	33.280,36	0,00	0,00	0,00	0,00	33.280,36
2010	29000	IMPUESTO SOBRE CONSTRUCCIONES, INSTALACIONES Y OBRAS	22.926,03	0,00	0,00	0,00	0,00	22.926,03
2010	30200	RECOGIDA DE BASURAS	186.911,70	0,00	0,00	0,00	0,00	186.911,70
2010	32100	LICENCIAS URBANISTICAS	865,46	0,00	0,00	0,00	0,00	865,46
2010	32500	EXPEDICION DE DOCUMENTOS	553,87	0,00	0,00	0,00	0,00	553,87
2010	33100	ENTRADAS DE VEHICULOS (VADOS)	3.272,72	0,00	0,00	0,00	0,00	3.272,72
2010	33930	TOLDOS	18.816,64	0,00	0,00	0,00	0,00	18.816,64
2010	33940	TASAS POR OCUPACION DE CAJEROS AUTOMATICOS	600,00	0,00	0,00	0,00	0,00	600,00
2010	39100	Multas por infracciones urbanísticas	102.350,69	0,00	0,00	0,00	0,00	102.350,69
2010	39904	IMPREVISTOS	54.356,06	0,00	0,00	0,00	0,00	54.356,06
2010	54100	PRODUCTO DEL ARRENDAMIENTO DE LOCALES Y KIOSCOS	5.346,04	0,00	0,00	0,00	0,00	5.346,04
2011	11200	IBI DE NATURALEZA RUSTICA	11.750,56	0,00	0,00	0,00	0,00	11.750,56
2011	11300	IBI DE NATURALEZA URBANA	601.723,99	0,00	0,00	0,00	0,00	601.723,99
2011	11500	IMPUESTO SOBRE VEHICULOS DE TRACCION MECANICA	97.785,35	0,00	0,00	0,00	0,00	97.785,35
2011	11600	IMPTO.SOBRE INCREMENTO VALOR TERRENOS DE NATURALEZA URBANA	399.978,11	0,00	0,00	0,00	0,00	399.978,11

AÑO PRESUPUESTO	APLICACIÓN PRESUPUESTARIA	DESCRIPCIÓN	DERECHOS PENDIENTES DE COBRO A 1 DE ENERO	MODIFICACIONES SALDO INICIAL	DERECHOS ANULADOS	DERECHOS CANCELADOS	RECAUDACIÓN	DERECHOS PENDIENTES DE COBRO A 31 DE DICIEMBRE
2011	13000	ACTIVIDADES EMPRESARIALES	27.074,02	0,00	0,00	0,00	0,00	27.074,02
2011	30200	RECOGIDA DE BASURAS	203.493,97	0,00	0,00	0,00	0,00	203.493,97
2011	32500	EXPEDICION DE DOCUMENTOS	288,00	0,00	0,00	0,00	0,00	288,00
2011	32920	LICENCIAS DE APERTURA DE ESTABLECIMIENTOS	734,58	0,00	0,00	0,00	0,00	734,58
2011	33100	ENTRADAS DE VEHICULOS (VADOS)	7.493,00	0,00	0,00	0,00	0,00	7.493,00
2011	33930	TOLDOS	11.865,45	0,00	0,00	0,00	0,00	11.865,45
2011	33940	TASAS POR OCUPACION DE CAJEROS AUTOMATICOS	1.372,00	0,00	0,00	0,00	0,00	1.372,00
2011	39100	Multas por infracciones urbanísticas	65.211,17	0,00	0,00	0,00	0,00	65.211,17
2011	54100	PRODUCTO DEL ARRENDAMIENTO DE LOCALES Y KIOSCOS	30.636,44	0,00	0,00	0,00	0,00	30.636,44
2012	11200	IBI DE NATURALEZA RUSTICA	10.373,79	0,00	0,00	0,00	0,00	10.373,79
2012	11300	IBI DE NATURALEZA URBANA	680.886,53	0,00	0,00	0,00	0,00	680.886,53
2012	11500	IMPUESTO SOBRE VEHICULOS DE TRACCION MECANICA	112.368,58	0,00	0,00	0,00	0,00	112.368,58
2012	11600	IMPTO.SOBRE INCREMENTO VALOR TERRENOS DE NATURALEZA URBANA	30.129,92	0,00	0,00	0,00	0,00	30.129,92
2012	13000	ACTIVIDADES EMPRESARIALES	51.506,76	0,00	0,00	0,00	0,00	51.506,76
2012	30200	RECOGIDA DE BASURAS	224.963,63	0,00	0,00	0,00	0,00	224.963,63
2012	33100	ENTRADAS DE VEHICULOS (VADOS)	7.723,00	0,00	0,00	0,00	0,00	7.723,00
2012	33930	TOLDOS	15.115,55	0,00	0,00	0,00	0,00	15.115,55
2012	33940	TASAS POR OCUPACION DE CAJEROS AUTOMATICOS	392,00	0,00	0,00	0,00	0,00	392,00
2012	39100	Multas por infracciones urbanísticas	37.446,73	0,00	0,00	0,00	0,00	37.446,73
2013	11200	IBI DE NATURALEZA RUSTICA	11.092,98	0,00	0,00	0,00	0,00	11.092,98
2013	11300	IBI DE NATURALEZA URBANA	1.027.770,26	0,00	0,00	0,00	0,00	1.027.770,26
2013	11500	IMPUESTO SOBRE VEHICULOS DE TRACCION MECANICA	132.177,20	0,00	0,00	0,00	0,00	132.177,20
2013	11600	IMPTO.SOBRE INCREMENTO VALOR TERRENOS DE NATURALEZA URBANA	137.572,91	0,00	0,00	0,00	0,00	137.572,91
2013	13000	ACTIVIDADES EMPRESARIALES	21.303,85	0,00	0,00	0,00	0,00	21.303,85
2013	30200	RECOGIDA DE BASURAS	238.570,26	0,00	0,00	0,00	0,00	238.570,26
2013	33100	ENTRADAS DE VEHICULOS (VADOS)	8.765,83	0,00	0,00	0,00	0,00	8.765,83
2013	33940	TASAS POR OCUPACION DE CAJEROS AUTOMATICOS	352,00	0,00	0,00	0,00	0,00	352,00
2013	33960	PLAYAS, CAMPINGS, PISCINAS	310.500,50	0,00	0,00	0,00	0,00	310.500,50
2013	39100	Multas por infracciones urbanísticas	183.670,04	0,00	0,00	0,00	0,00	183.670,04
2014	11200	IBI DE NATURALEZA RUSTICA	12.628,68	0,00	0,00	0,00	0,00	12.628,68
2014	11300	IBI DE NATURALEZA URBANA	747.267,50	0,00	0,00	0,00	0,00	747.267,50
2014	11500	IMPUESTO SOBRE VEHICULOS DE TRACCION MECANICA	132.289,42	0,00	0,00	0,00	0,00	132.289,42
2014	11600	IMPTO.SOBRE INCREMENTO VALOR TERRENOS DE NATURALEZA URBANA	186.626,19	0,00	0,00	0,00	0,00	186.626,19
2014	13000	ACTIVIDADES EMPRESARIALES	20.735,89	0,00	0,00	0,00	0,00	20.735,89
2014	30200	RECOGIDA DE BASURAS	252.208,72	0,00	0,00	0,00	0,00	252.208,72
2014	33100	ENTRADAS DE VEHICULOS (VADOS)	8.210,00	0,00	0,00	0,00	0,00	8.210,00
2014	33930	TOLDOS	750,00	0,00	0,00	0,00	0,00	750,00
2014	33940	TASAS POR OCUPACION DE CAJEROS AUTOMATICOS	1.848,00	0,00	0,00	0,00	0,00	1.848,00
2014	33960	PLAYAS, CAMPINGS, PISCINAS	555.920,32	0,00	0,00	0,00	0,00	555.920,32
2014	39100	Multas por infracciones urbanísticas	136.230,76	0,00	0,00	0,00	0,00	136.230,76
2015	11200	IBI DE NATURALEZA RUSTICA	47.851,22	0,00	0,00	0,00	0,00	47.851,22
2015	11300	IBI DE NATURALEZA URBANA	768.446,65	0,00	0,00	0,00	0,00	768.446,65

AÑO PRESUPUESTO	APLICACIÓN PRESUPUESTARIA	DESCRIPCIÓN	DERECHOS PENDIENTES DE COBRO A 1 DE ENERO	MODIFICACIONES SALDO INICIAL	DERECHOS ANULADOS	DERECHOS CANCELADOS	RECAUDACIÓN	DERECHOS PENDIENTES DE COBRO A 31 DE DICIEMBRE
2015	11500	IMPUESTO SOBRE VEHICULOS DE TRACCION MECANICA	141.618,14	0,00	0,00	0,00	0,00	141.618,14
2015	11600	IMPTO.SOBRE INCREMENTO VALOR TERRENOS DE NATURALEZA URBANA	75.156,06	0,00	0,00	0,00	0,00	75.156,06
2015	13000	ACTIVIDADES EMPRESARIALES	19.352,48	0,00	0,00	0,00	0,00	19.352,48
2015	30200	RECOGIDA DE BASURAS	200.241,55	0,00	0,00	0,00	0,00	200.241,55
2015	33100	ENTRADAS DE VEHICULOS (VADOS)	8.570,00	0,00	0,00	0,00	0,00	8.570,00
2015	33940	TASAS POR OCUPACION DE CAJEROS AUTOMATICOS	1.848,00	0,00	0,00	0,00	0,00	1.848,00
2015	33960	PLAYAS,CAMPINGS, PISCINAS	356.771,22	0,00	0,00	0,00	0,00	356.771,22
2015	39100	Multas por infracciones urbanísticas	266.578,41	0,00	0,00	0,00	0,00	266.578,41
2016	11200	IBI DE NATURALEZA RUSTICA	25.752,14	0,00	0,00	0,00	0,00	25.752,14
2016	11300	IBI DE NATURALEZA URBANA	508.326,39	0,00	0,00	0,00	0,00	508.326,39
2016	11500	IMPUESTO SOBRE VEHICULOS DE TRACCION MECANICA	147.512,18	0,00	0,00	0,00	0,00	147.512,18
2016	11600	IMPTO.SOBRE INCREMENTO VALOR TERRENOS DE NATURALEZA URBANA	142.661,31	0,00	0,00	0,00	0,00	142.661,31
2016	13000	ACTIVIDADES EMPRESARIALES	48.501,44	0,00	0,00	0,00	0,00	48.501,44
2016	30200	RECOGIDA DE BASURAS	267.111,91	0,00	0,00	0,00	0,00	267.111,91
2016	33100	ENTRADAS DE VEHICULOS (VADOS)	8.440,00	0,00	0,00	0,00	0,00	8.440,00
2016	33940	TASAS POR OCUPACION DE CAJEROS AUTOMATICOS	2.200,00	0,00	0,00	0,00	0,00	2.200,00
2016	39100	Multas por infracciones urbanísticas	174.070,16	0,00	0,00	0,00	0,00	174.070,16
2016	54100	PRODUCTO DEL ARRENDAMIENTO DE LOCALES Y KIOSCOS	81.000,00	0,00	0,00	0,00	0,00	81.000,00
2017	11200	IBI DE NATURALEZA RUSTICA	31.398,77	0,00	0,00	0,00	0,00	31.398,77
2017	11300	IBI DE NATURALEZA URBANA	746.867,39	0,00	0,00	0,00	0,00	746.867,39
2017	11500	IMPUESTO SOBRE VEHICULOS DE TRACCION MECANICA	182.044,01	0,00	0,00	0,00	0,00	182.044,01
2017	11600	IMPTO.SOBRE INCREMENTO VALOR TERRENOS DE NATURALEZA URBANA	122.402,65	0,00	0,00	0,00	0,00	122.402,65
2017	13000	ACTIVIDADES EMPRESARIALES	69.219,92	0,00	0,00	0,00	0,00	69.219,92
2017	30200	RECOGIDA DE BASURAS	387.968,05	0,00	0,00	0,00	0,00	387.968,05
2017	33100	ENTRADAS DE VEHICULOS (VADOS)	11.550,00	0,00	0,00	0,00	0,00	11.550,00
2017	33940	TASAS POR OCUPACION DE CAJEROS AUTOMATICOS	2.200,00	0,00	0,00	0,00	0,00	2.200,00
2017	39100	Multas por infracciones urbanísticas	168.275,14	0,00	0,00	0,00	0,00	168.275,14
2017	55000	CONCESIONES ADMINISTRATIVAS	51.271,33	0,00	0,00	0,00	0,00	51.271,33
2018	11200	IBI DE NATURALEZA RUSTICA	113.675,31	0,00	0,00	0,00	0,00	113.675,31
2018	11300	IBI DE NATURALEZA URBANA	1.880.465,84	0,00	0,00	0,00	0,00	1.880.465,84
2018	11500	IMPUESTO SOBRE VEHICULOS DE TRACCION MECANICA	347.333,28	0,00	0,00	0,00	0,00	347.333,28
2018	11600	IMPTO.SOBRE INCREMENTO VALOR TERRENOS DE NATURALEZA URBANA	479.963,27	0,00	0,00	0,00	0,00	479.963,27
2018	13000	ACTIVIDADES EMPRESARIALES	132.690,23	0,00	0,00	0,00	0,00	132.690,23
2018	29300	REF-IGTE	329.806,25	0,00	0,00	0,00	0,00	329.806,25
2018	30200	RECOGIDA DE BASURAS	742.851,08	0,00	0,00	0,00	0,00	742.851,08
2018	33100	ENTRADAS DE VEHICULOS (VADOS)	15.498,00	0,00	0,00	0,00	0,00	15.498,00
2018	33940	TASAS POR OCUPACION DE CAJEROS AUTOMATICOS	1.276,00	0,00	0,00	0,00	0,00	1.276,00
2018	39100	Multas por infracciones urbanísticas	181.675,99	0,00	0,00	0,00	0,00	181.675,99
2018	45000	Participación en tributos de la Comunidad Autónoma	251.086,72	0,00	0,00	0,00	251.086,72	0,00
2018	55000	CONCESIONES ADMINISTRATIVAS	2.231,45	0,00	0,00	0,00	0,00	2.231,45
2018	75080	OTRAS TRANSFERENCIAS DE LA ADMINISTRACION GENERAL DE LA COMUNIDAD AUTONOMA	1.255.433,58	0,00	0,00	0,00	1.255.433,58	0,00

AÑO PRESUPUESTO	APLICACIÓN PRESUPUESTARIA	DESCRIPCIÓN	DERECHOS PENDIENTES DE COBRO A 1 DE ENERO	MODIFICACIONES SALDO INICIAL	DERECHOS ANULADOS	DERECHOS CANCELADOS	RECAUDACIÓN	DERECHOS PENDIENTES DE COBRO A 31 DE DICIEMBRE
		TOTAL	21.467.191,24	0,00	0,00	0,00	1.506.520,30	19.960.670,94

24 - INFORMACIÓN PRESUPUESTARIA

2. EJERCICIOS CERRADOS
2. PRESUPUESTO DE INGRESOS. DERECHOS A COBRAR DE PRESUPUESTOS CERRADOS
B) DERECHOS ANULADOS

24. INFORMACIÓN PRESUPUESTARIA

24.2 EJERCICIOS CERRADOS

2) DERECHOS A COBRAR DE PRESUPUESTOS CERRADOS

B) DERECHOS ANULADOS

No constan datos para este apartado.

24 - INFORMACIÓN PRESUPUESTARIA

2. EJERCICIOS CERRADOS
2. PRESUPUESTO DE INGRESOS. DERECHOS A COBRAR DE PRESUPUESTOS CERRADOS
C) DERECHOS CANCELADOS

24. INFORMACIÓN PRESUPUESTARIA

24.2 EJERCICIOS CERRADOS

2) DERECHOS A COBRAR DE PRESUPUESTOS CERRADOS

C) DERECHOS CANCELADOS

No constan datos para este apartado.



24 - INFORMACIÓN PRESUPUESTARIA

- 2. EJERCICIOS CERRADOS
- 3. PRESUPUESTO DE INGRESOS. VARIACIÓN DE RESULTADO SPRESUPUESTARIOS DE EJERCICIOS ANTERIORES

24. INFORMACIÓN PRESUPUESTARIA**24.2 EJERCICIOS CERRADOS****3. VARIACIÓN DE RESULTADOS PRESUPUESTARIOS DE EJERCICIOS ANTERIORES**

	TOTAL VARIACIÓN DERECHOS	TOTAL VARIACIÓN OBLIGACIONES	VARIACIÓN RESULTADOS PRESUPUESTARIOS DE EJERCICIOS ANTERIORES
a) Operaciones corrientes	0,00	0,00	0,00
b) Operaciones de capital	0,00	0,00	0,00
1. TOTAL VARIACIÓN OPERACIONES NO FINANCIERAS (a+b)	0,00	0,00	0,00
c) Activos financieros	0,00	0,00	0,00
d) Pasivos financieros	0,00	0,00	0,00
2. TOTAL VARIACIÓN OPERACIONES FINANCIERAS (c+d)	0,00	0,00	0,00
TOTAL (1+2)	0,00	0,00	0,00



24 - INFORMACIÓN PRESUPUESTARIA

3. EJERCICIOS POSTERIORES
1. COMPROMISOS DE GASTO CON CARGO A PRESUPUESTOS DE EJERCICIOS
POSTERIORES

24. INFORMACIÓN PRESUPUESTARIA

24.3 EJERCICIOS POSTERIORES

1. COMPROMISOS DE GASTO CON CARGO A PRESUPUESTOS DE EJERCICIOS POSTERIORES

No constan datos para este apartado.



24 - INFORMACIÓN PRESUPUESTARIA

3. EJERCICIOS POSTERIORES
2. COMPROMISOS DE INGRESO CON CARGO A PRESUPUESTOS DE EJERCICIOS
POSTERIORES

24. INFORMACIÓN PRESUPUESTARIA

24.3 EJERCICIOS POSTERIORES

2. COMPROMISOS DE INGRESO CON CARGO A PRESUPUESTOS DE EJERCICIOS POSTERIORES

No constan datos para este apartado.

24 - INFORMACIÓN PRESUPUESTARIA

4. EJECUCIÓN DE PROYECTOS DE GASTOS
1. RESUMEN DE EJECUCIÓN

24. INFORMACIÓN PRESUPUESTARIA

24.4 EJECUCIÓN DE PROYECTOS DE GASTOS

1. RESUMEN DE EJECUCIÓN

No constan datos para este apartado.



24 - INFORMACIÓN PRESUPUESTARIA

4. EJECUCIÓN DE PROYECTOS DE GASTOS
2. ANUALIDADES PENDIENTES

24. INFORMACIÓN PRESUPUESTARIA

24.4 EJECUCIÓN DE PROYECTOS DE GASTOS

2. ANUALIDADES PENDIENTES

No constan datos para este apartado.



24 - INFORMACIÓN PRESUPUESTARIA

5. GASTOS CON FINANCIACIÓN AFECTADA

24. INFORMACIÓN PRESUPUESTARIA

24.5 Gastos con Financiación Afectada

No constan datos para este apartado.



24 - INFORMACIÓN PRESUPUESTARIA

6. ESTADO DEL REMANENTE DE TESORERÍA

24. INFORMACIÓN PRESUPUESTARIA**24.6 Estado del Remanente de Tesorería**

Nº DE CUENTAS	COMPONENTES	2019		2018	
57, 556	1. (+) Fondos líquidos		25.446.360,41		24.340.447,71
	2. (+) Derechos pendientes de cobro		20.272.426,97		21.773.268,73
430	- (+) del Presupuesto corriente	235,00		5.733.987,00	
431	- (+) de Presupuestos cerrados	19.960.670,94		15.733.204,24	
257, 258, 270, 275, 440, 442, 449, 456, 470, 471, 472, 537, 538, 550, 565, 566	- (+) de operaciones no presupuestarias	311.521,03		306.077,49	
	3. (-) Obligaciones pendientes de pago		4.209.179,37		4.694.253,66
400	- (+) del Presupuesto corriente	1.855.635,76		2.198.323,73	
401	- (+) de Presupuestos cerrados	620.684,02		542.218,37	
165, 166, 180, 185, 410, 414, 419, 453, 456, 475, 476, 477, 502, 515, 516, 521, 550, 560, 561	- (+) de operaciones no presupuestarias	1.732.859,59		1.953.711,56	
	4. (+) Partidas pendientes de aplicación		25.977,27		25.893,27
554, 559	- (-) cobros realizados pendientes de aplicación definitiva	518.206,74		518.290,74	
555, 5581, 5585	- (+) pagos realizados pendientes de aplicación definitiva	544.184,01		544.184,01	
	I. Remanente de tesorería total (1 + 2 – 3 + 4)		41.535.585,28		41.445.356,05
2961, 2962, 2981, 2982, 4900, 4901, 4902, 1903, 5961, 5962, 5981, 5982	II. Saldos de dudoso cobro				16.000.000,00
	III. Exceso de financiación afectada		0,00		5.845.518,09
	IV. Remanente de tesorería para gastos generales (I – II – III)		41.535.585,28		19.599.837,96

Cuenta General del Ejercicio 2019

25 - INDICADORES FINANCIEROS, PATRIMONIALES Y PRESUPUESTARIOS

25 - INDICADORES FINANCIEROS, PATRIMONIALES Y PRESUPUESTARIOS

1. INDICADORES FINANCIEROS Y PATRIMONIALES

25. INDICADORES FINANCIEROS, PATRIMONIALES Y PRESUPUESTARIOS**25.1 INDICADORES FINANCIEROS Y PATRIMONIALES**

A) LIQUIDEZ INMEDIATA

FONDOS LÍQUIDOS (1)	PASIVO CORRIENTE (2)	LIQUIDEZ INMEDIATA (1/2)
25.446.360,41	5.030.290,94	5,06

B) LIQUIDEZ A CORTO PLAZO

FONDOS LÍQUIDOS (1)	DERECHOS PENDIENTES DE COBRO (2)	PASIVO CORRIENTE (3)	LIQUIDEZ A CORTO PLAZO ((1+2)/3)
25.446.360,41	20.272.426,97	5.030.290,94	9,09

C) LIQUIDEZ GENERAL

ACTIVO CORRIENTE (1)	PASIVO CORRIENTE (2)	LIQUIDEZ GENERAL (1/2)
30.330.995,74	5.030.290,94	6,03

D) ENDEUDAMIENTO POR HABITANTE

PASIVO CORRIENTE (1)	PASIVO NO CORRIENTE (2)	NÚMERO DE HABITANTES (3)	ENDEUDAMIENTO POR HABITANTE ((1+2)/3)
5.030.290,94	8.003.536,05	20000	651,69

E) ENDEUDAMIENTO

PASIVO CORRIENTE (1)	PASIVO NO CORRIENTE (2)	PATRIMONIO NETO (3)	ENDEUDAMIENTO ((1+2)/(1+2+3))
5.030.290,94	8.003.536,05	103.597.678,74	0,11

F) RELACIÓN DE ENDEUDAMIENTO

PASIVO CORRIENTE (1)	PASIVO NO CORRIENTE (2)	RELACIÓN DE ENDEUDAMIENTO (1/2)
5.030.290,94	8.003.536,05	0,63

G) CASH-FLOW

PASIVO NO CORRIENTE (1)	FLUJOS NETOS DE GESTIÓN (2)	PASIVO CORRIENTE (3)	CASH-FLOW ((1/2) + (3/2))
8.003.536,05	1.610.775,99	5.030.290,94	8,09

H) PERIODO MEDIO DE PAGO A ACREEDORES COMERCIALES

SUMATORIO DE NÚMERO DE DÍAS PERIODO DE PAGO X IMPORTE DE PAGO (1)	SUMATORIO DE IMPORTE DE PAGO (2)	PERIODO MEDIO DE PAGO A ACREEDORES COMERCIALES (1/2)
0,00	0,00	0,00

I) PERIODO MEDIO DE COBRO

SUMATORIO DE NÚMERO DE DÍAS PERIODO DE PAGO X IMPORTE DE COBRO (1)	SUMATORIO DE IMPORTE DE COBRO (2)	PERIODO MEDIO DE COBRO(1/2)
300,00	484.802,08	0,00

J) RATIOS DE LA CUENTA DEL RESULTADO ECONÓMICO PATRIMONIAL

1) ESTRUCTURA DE LOS INGRESOS

INGRESOS DE GESTIÓN ORDINARIA (1)	INGRESOS TRIBUTARIOS Y URBANÍSTICOS / (1)	TRANSFERENCIAS Y SUBVENCIONES RECIBIDAS / (1)	VENTAS Y PRESTACIÓN DE SERVICIOS / (1)	RESTO INGRESOS DE GESTIÓN ORDINARIA / (1)
0,00	0,00	0,00	0,00	0,00

2) ESTRUCTURA DE LOS GASTOS

GASTOS DE GESTIÓN ORDINARIA (1)	GASTOS DE PERSONAL / (1)	TRANSFERENCIAS Y SUBVENCIONES CONCEDIDAS / (1)	APROVISIONAMIENTOS / (1)	RESTO GASTOS DE GESTIÓN ORDINARIA / (1)
0,00	0,00	0,00	0,00	0,00

3) COBERTURA DE LOS GASTOS CORRIENTES

GASTOS DE GESTIÓN ORDINARIA (1)	INGRESOS DE GESTIÓN ORDINARIA (2)	COBERTURA DE LOS GASTOS CORRIENTES (1/2)
0,00	0,00	0,00

25 - INDICADORES FINANCIEROS, PATRIMONIALES Y PRESUPUESTARIOS

2. INDICADORES PRESUPUESTARIOS

25. INDICADORES FINANCIEROS, PATRIMONIALES Y PRESUPUESTARIOS**25.2 INDICADORES PRESUPUESTARIOS**

A) DEL PRESUPUESTO DE GASTOS CORRIENTE

1) EJECUCIÓN DEL PRESUPUESTO DE GASTOS

OBLIGACIONES RECONOCIDAS NETAS (1)	CRÉDITOS DEFINITIVOS (2)	EJECUCIÓN DEL PRESUPUESTO DE GASTOS (1/2)
3.035.893,84	38.601.253,58	0,08

2) REALIZACIÓN DE PAGOS

PAGOS REALIZADOS (1)	OBLIGACIONES RECONOCIDAS NETAS (2)	REALIZACIÓN DE PAGOS (1/2)
1.180.258,08	3.035.893,84	0,39

3) GASTO POR HABITANTE

OBLIGACIONES RECONOCIDAS NETAS (1)	NÚMERO DE HABITANTES (2)	GASTO POR HABITANTE (1/2)
3.035.893,84	20000	151,79

4) INVERSIÓN POR HABITANTE

OBLIGACIONES RECONOCIDAS NETAS (CAPÍTULOS 6 Y 7) (1)	NÚMERO DE HABITANTES (2)	INVERSIÓN POR HABITANTE (1/2)
52.849,91	20000	2,64

5) ESFUERZO INVERSOR

OBLIGACIONES RECONOCIDAS NETAS (CAPÍTULOS 6 Y 7) (1)	TOTAL OBLIGACIONES RECONOCIDAS NETAS (2)	ESFUERZO INVERSOR (1/2)
52.849,91	3.035.893,84	0,02

B) DEL PRESUPUESTO DE INGRESOS CORRIENTE

1) EJECUCIÓN DEL PRESUPUESTO DE INGRESOS

DERECHOS RECONOCIDOS NETOS (1)	PREVISIONES DEFINITIVAS (2)	EJECUCIÓN DEL PRESUPUESTO DE INGRESOS (1/2)
3.113.041,71	38.601.253,58	0,08

2) REALIZACIÓN DE COBROS

RECAUDACIÓN NETA (1)	DERECHOS RECONOCIDOS NETOS (2)	REALIZACIÓN DE COBROS (1/2)
3.112.806,71	3.113.041,71	1,00

3) AUTONOMÍA

DERECHOS RECONOCIDOS NETOS (CAPÍTULOS 1 A 3, 5, 6 Y 8 + TRANSFERENCIAS RECIBIDAS) (1)	TOTAL DERECHOS RECONOCIDOS NETOS (2)	AUTONOMÍA (1/2)
1.498.066,54	3.113.041,71	0,48

4) AUTONOMÍA FISCAL

DERECHOS RECONOCIDOS NETOS (DE INGRESOS DE NATURALEZ TRIBUTARIA) (1)	TOTAL DERECHOS RECONOCIDOS NETOS (2)	AUTONOMÍA FISCAL (1/2)
471.007,79	3.113.041,71	0,15

5) SUPERÁVIT (O DÉFICIT) POR HABITANTE

RESULTADO PRESUPUESTARIO AJUSTADO (1)	NÚMERO DE HABITANTES (2)	SUPERÁVIT (O DÉFICIT) POR HABITANTE (1/2)
77.147,87	20000	3,86

C) DE PRESUPUESTOS CERRADOS

1) REALIZACIÓN DE PAGOS

PAGOS (1)	SALDO INICIAL DE OBLIGACIONES (+/- MODIFICACIONES Y ANULACIONES) (2)	REALIZACIÓN DE PAGOS (1/2)
2.119.858,08	2.740.542,10	0,77

2) REALIZACIÓN DE COBROS

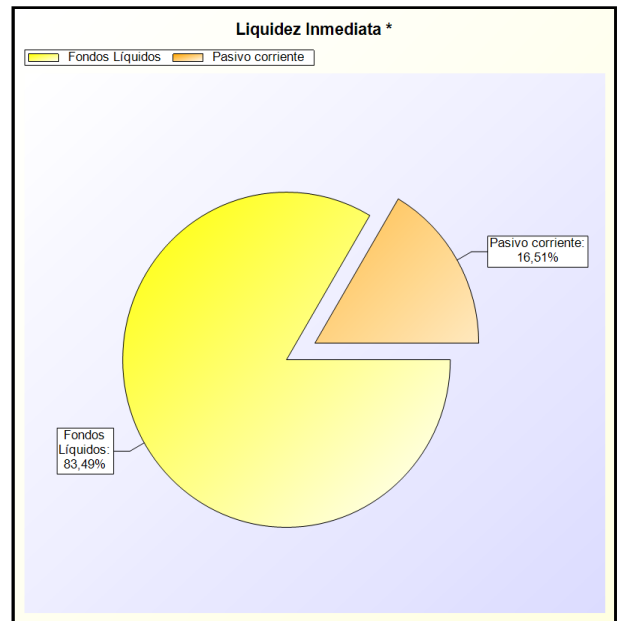
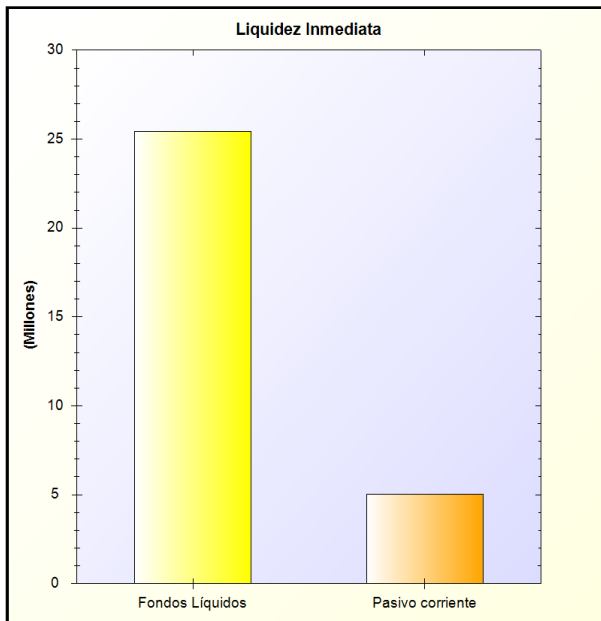
COBROS (1)	SALDO INICIAL DE DERECHOS (+/- MODIFICACIONES Y ANULACIONES) (2)	REALIZACIÓN DE COBROS (1/2)
1.506.520,30	21.467.191,24	0,07

A) LIQUIDEZ INMEDIATA

LIQUIDEZ INMEDIATA: Refleja el porcentaje de deudas presupuestarias y no presupuestarias que pueden atenderse con la liquidez inmediatamente disponible

FÓRMULA: Fondos líquidos / Pasivo corriente

Fondos Líquidos	Pasivo corriente	Ratio en %
25.446.360,41	5.030.290,94	506,00 %



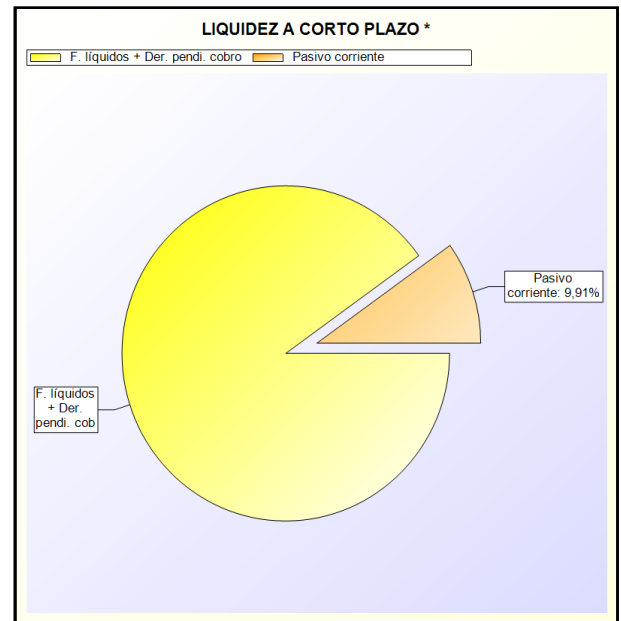
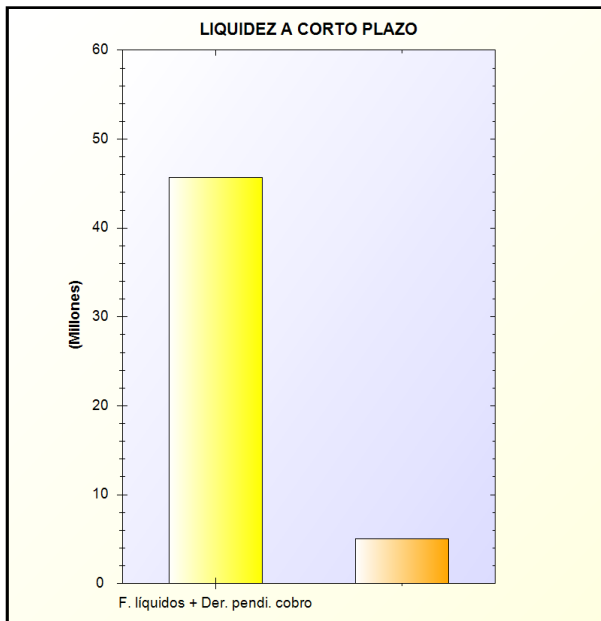
* -> Aporte relativo de cada detalle al valor total del indicador

B) LIQUIDEZ A CORTO PLAZO

LIQUIDEZ A CORTO PLAZO: Refleja la capacidad que tiene la entidad para atender a corto plazo sus obligaciones pendientes de pago.

FÓRMULA: (Fondos líquidos + Derechos pendientes de cobro) / Pasivo corriente

Fondos líquidos + Derechos pendientes	Pasivo corriente	Ratio en %
45.718.787,38	5.030.290,94	909,00 %



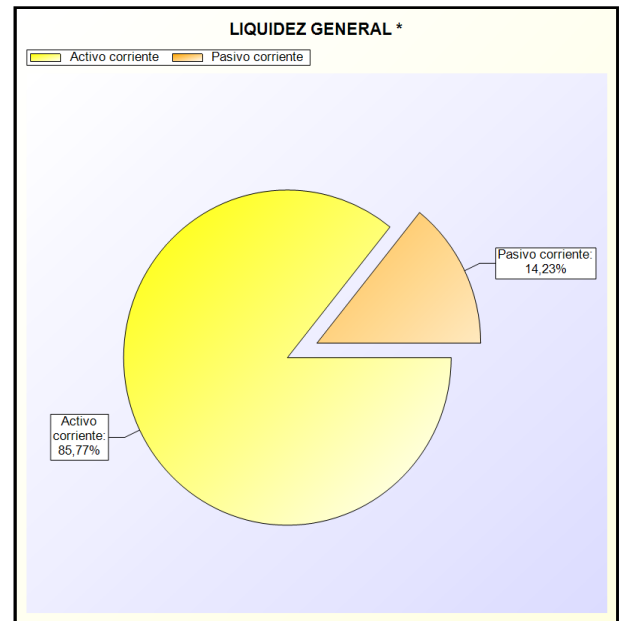
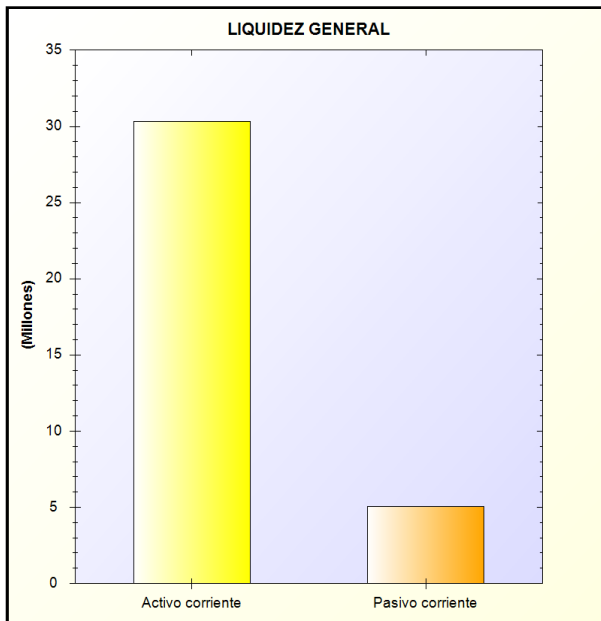
* -> Aporte relativo de cada detalle al valor total del indicador

C) LIQUIDEZ GENERAL

LIQUIDEZ GENERAL. Refleja en qué medida todos los elementos patrimoniales que componen el activo corriente cubren el pasivo corriente

FÓRMULA: Activo corriente / Pasivo corriente

Activo corriente	Pasivo corriente	Ratio en %
30.330.995,74	5.030.290,94	603,00 %



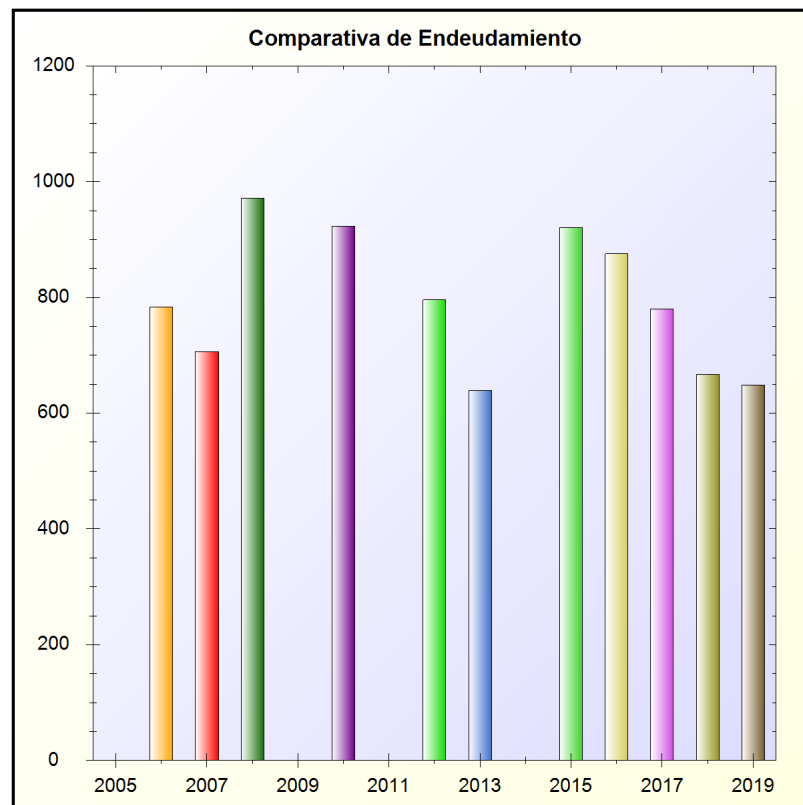
* -> Aporte relativo de cada detalle al valor total del indicador

D) ENDEUDAMIENTO POR HABITANTE

ENDEUDAMIENTO POR HABITANTE: En las entidades territoriales y sus organismos autónomos, este índice distribuye la deuda total de la entidad entre el número de habitantes

FÓRMULA: $(\text{Pasivo corriente} + \text{Pasivo no corriente}) / \text{Número de habitantes}$

Pasivo corriente + Pasivo no corriente	Número de habitantes	Endeudamiento por habitante
13.033.826,99	20000	651,69 €

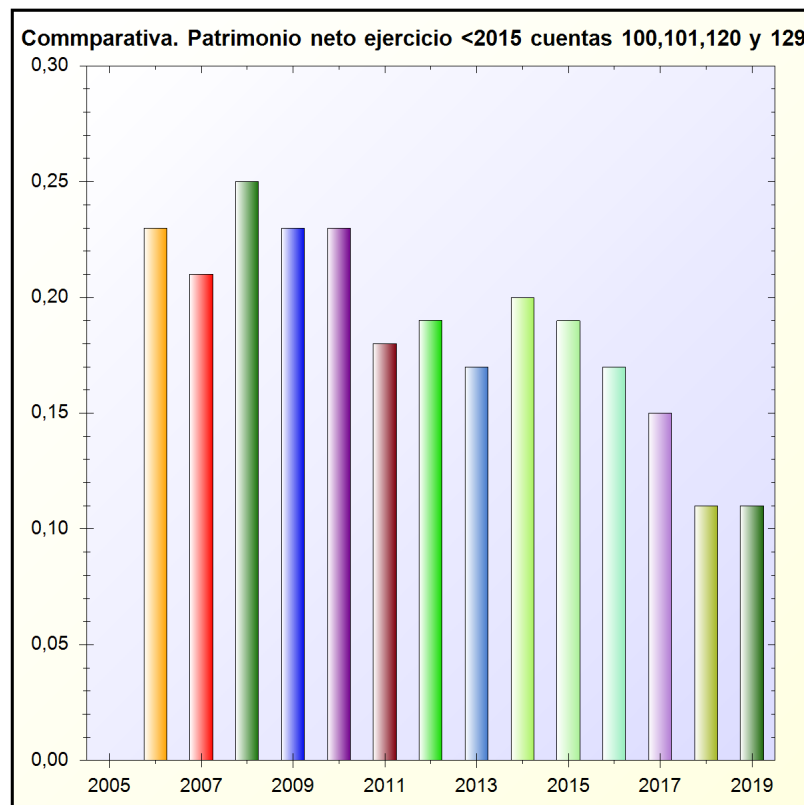


E) ENDEUDAMIENTO

ENDEUDAMIENTO: Representa la relación entre la totalidad del pasivo exigible (corriente y no corriente) respecto al patrimonio neto más el pasivo total de la entidad

FÓRMULA: $(\text{Pasivo corriente} + \text{Pasivo no corriente}) / (\text{Pasivo corriente} + \text{Pasivo no corriente} + \text{Patrimonio neto})$

Pasivo corriente + Pasivo no corriente	Pasivo corriente +	Porcentaje
13.033.826,99	116.631.505,73	11,00 %

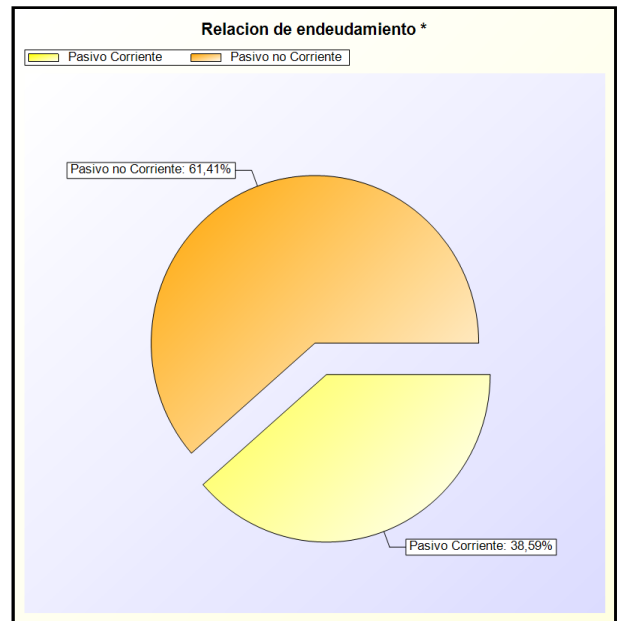
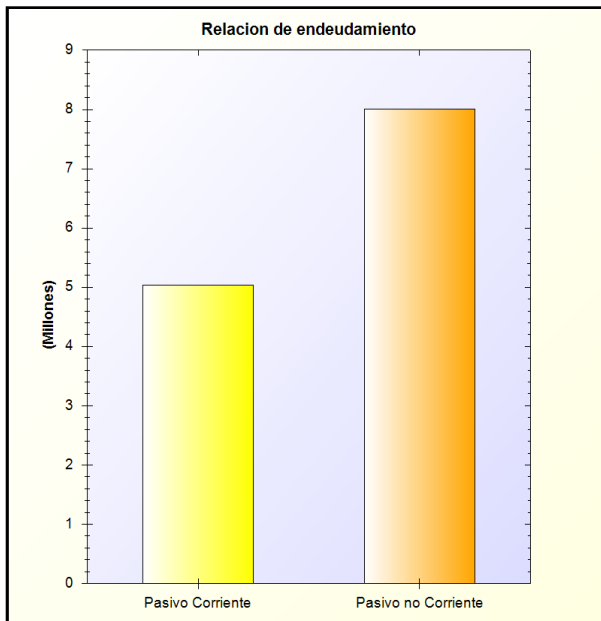


F) RELACIÓN DE ENDEUDAMIENTO

RELACIÓN DE ENDEUDAMIENTO: Representa la relación existente entre el pasivo corriente y el no corriente

FÓRMULA: Pasivo corriente / Pasivo no corriente

Pasivo Corriente	Pasivo no Corriente	Porcentaje
5.030.290,94	8.003.536,05	63,00 %



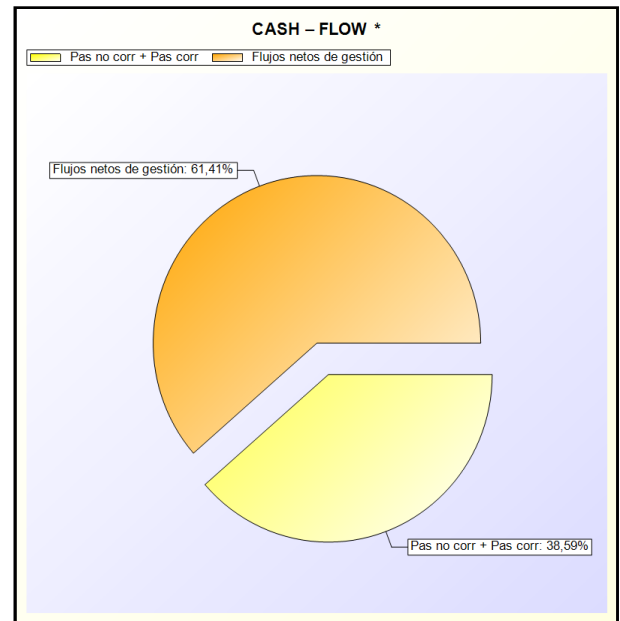
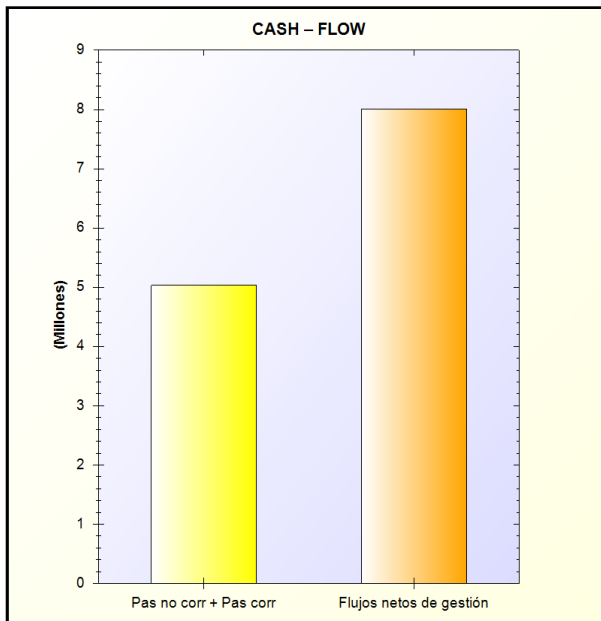
* -> Aporte relativo de cada detalle al valor total del indicador

G) CASH FLOW

CASH – FLOW: Refleja en que medida los flujos netos de gestión de caja cubren el pasivo de la entidad

FÓRMULA: $(\text{Pasivo no corriente} + \text{Pasivo corriente}) / \text{Flujos netos de gestión}$

Pasivo no corriente + Pasivo corriente	Flujos netos de gestión	Porcentaje
13.033.826,99	1.610.775,99	809,00 %

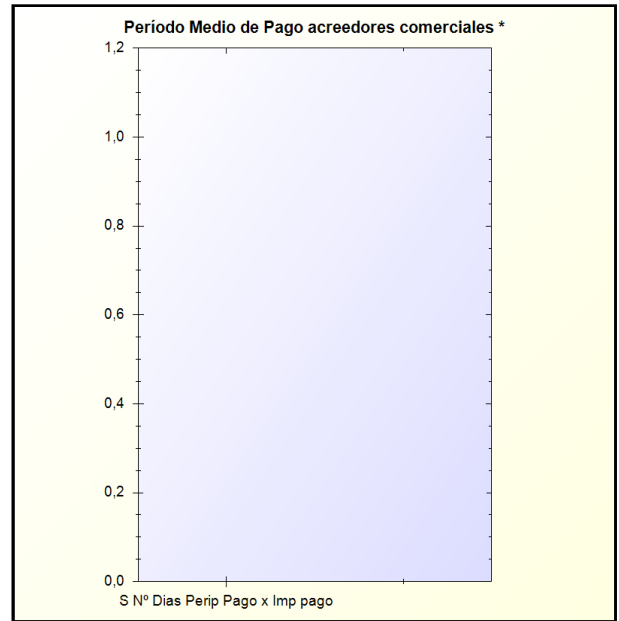
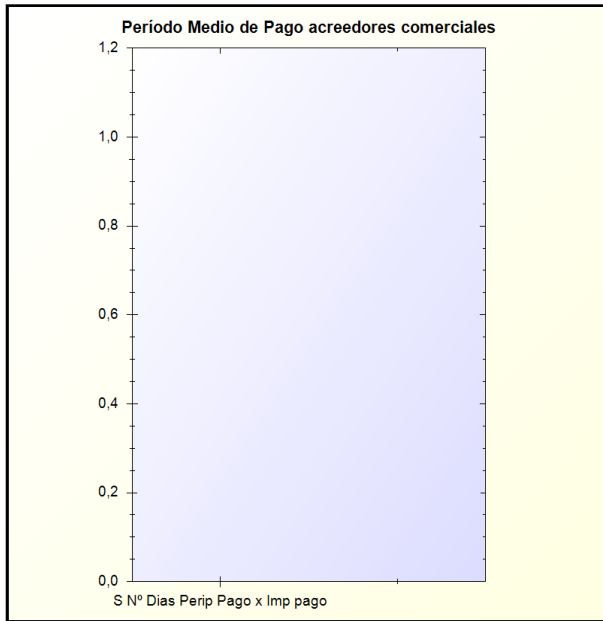


* -> Aporte relativo de cada detalle al valor total del indicador

H) PERIODO MEDIO DE PAGO A ACREEDORES COMERCIALES

PERÍODO MEDIO DE PAGO A ACREEDORES COMERCIALES: Refleja el número de días que por término medio tarda la entidad en pagar a sus acreedores comerciales derivados, en general, de la ejecución de los capítulos 2 y 6 del presupuesto. Este indicador se obtendrá aplicando las reglas establecidas para calcular el “período medio de pago” a efectos del suministro de información sobre el cumplimiento de los plazos de pago de las entidades locales. Se calculará un único indicador referido a todo el ejercicio y al conjunto de las deudas incluidas en su cálculo

Suma N° días periodo pago x Imp pago	Suma Imp pago	Días
0,00	0,00	0



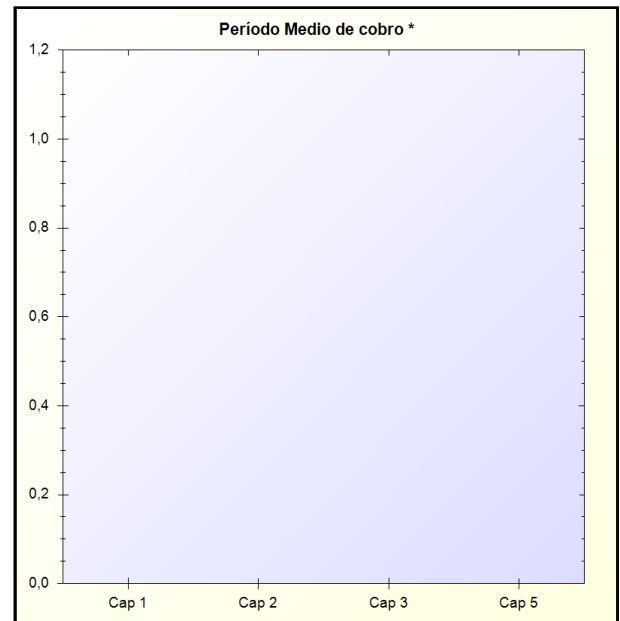
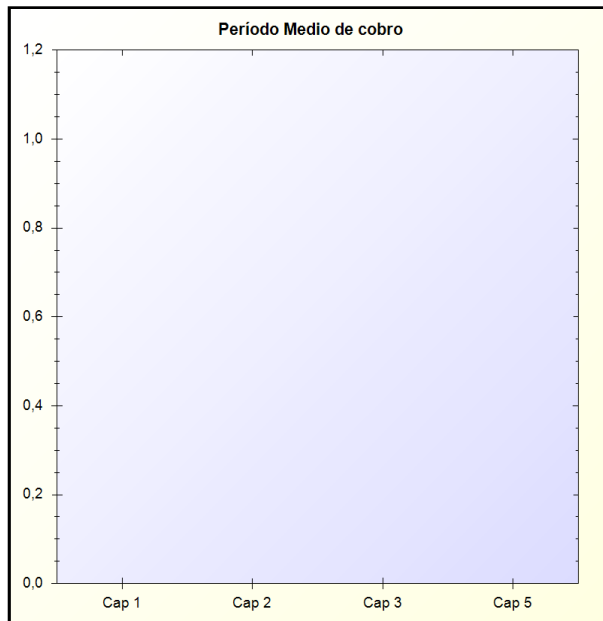
* -> Aporte relativo de cada detalle al valor total del indicador

I) PERÍODO MEDIO DE COBRO

PERÍODO MEDIO DE COBRO: Refleja el número de días que por término medio tarda la entidad en cobrar sus ingresos, es decir, en recaudar sus derechos reconocidos derivados de la ejecución de los capítulos 1 a 3 y 5, excluidos de este último capítulo los ingresos que deriven de operaciones financieras

FÓRMULA: $SUMA(Número\ días\ periodo\ cobro \times Importe\ cobro) / SUMA(Importe\ Pago)$

Capítulo	Nº días periodo cobro x	Sumatorio importe	Periodo medio cobro
1.IMPUESTOS DIRECTOS	0,00	0,00	0
2.IMPUESTOS INDIRECTOS	0,00	329.806,25	0
3.TASAS, PRECIOS PUBLICOS Y OTROS_INGRESOS	300,00	147.984,21	0
5.INGRESOS PATRIMONIALES artículos 54 y 55 y del	0,00	7.011,62	0
TOTAL	300,00	484.802,08	0



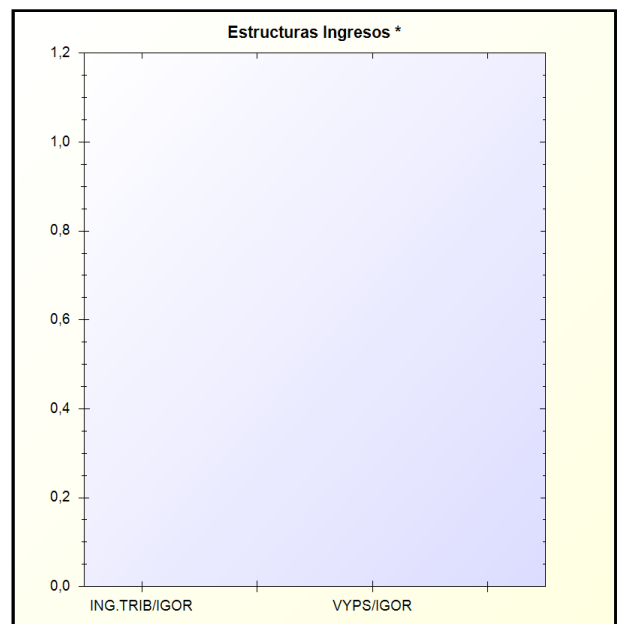
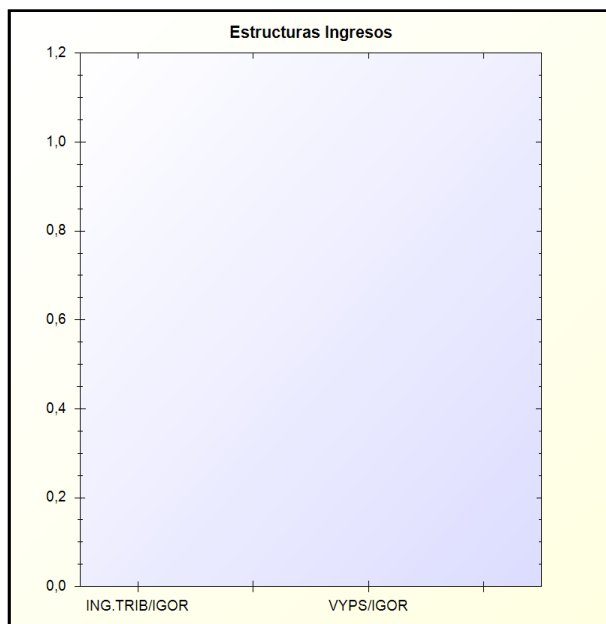
* -> Aporte relativo de cada detalle al valor total del indicador

J) ESTRUCTURA DE LOS INGRESOS

Todos los valores de la formula referidos a INGRESOS DE GESTIÓN ORDINARIA

FÓRMULA: Ingresos tributarios y urbanísticos + Transferencias y subvenciones recibidas + Ventas y prestación de servicios + Resto INGRESOS DE GESTIÓN ORDINARIA

Ratios	Ratio
Ingresos Trib y Urb / IGOR	0,00
Transfr y Subv recibidas / IGOR	0,00
Ventas y Prest Sevicios / IGOR	0,00
Resto IGOR / IGOR	0,00



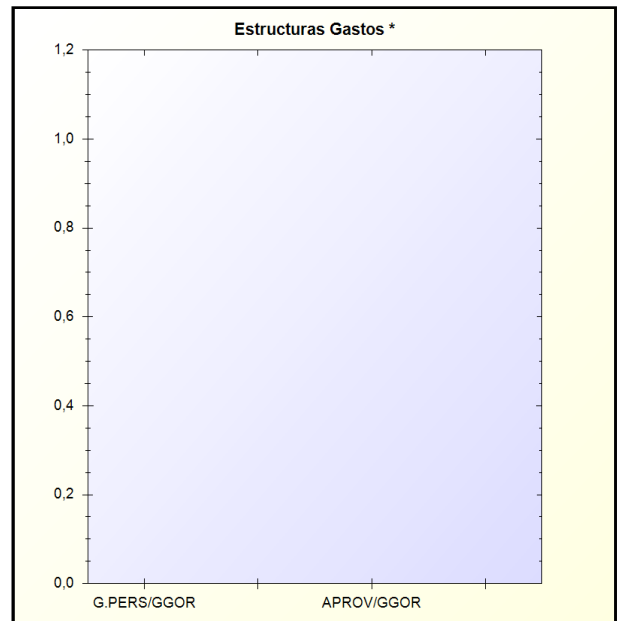
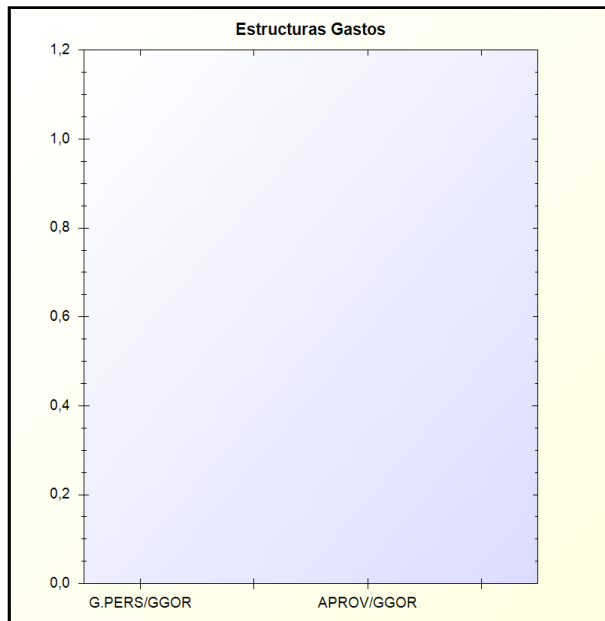
* -> Aporte relativo de cada detalle al valor total del indicador

K) ESTRUCTURA DE LOS GASTOS

Todos los valores de la formula referidos a GASTOS DE GESTIÓN ORDINARIA

FÓRMULA: Gastos de personal + Transferencias y subvenciones concedidas + Aprovisionamientos + Resto de GASTOS DE GESTIÓN ORDINARIA

Ratios	Importe
Gasto Personal / GGOR	0,00
Transf y Subv Concedidas / GGOR	0,00
Aprovisionamientos / GGOR	0,00
Resto GGOR / GGOR	0,00



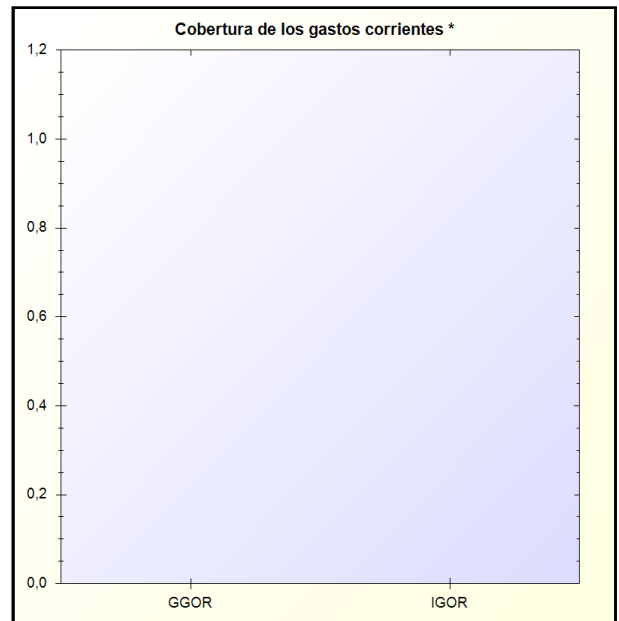
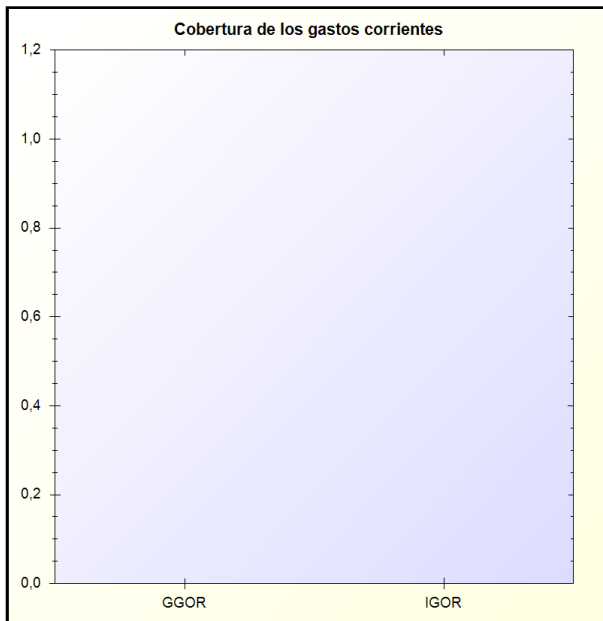
* -> Aporte relativo de cada detalle al valor total del indicador

L) COBERTURA DE LOS GASTOS CORRIENTES

Cobertura de los gastos corrientes: Pone de manifiesto la relación existente entre los gastos de gestión ordinaria y los ingresos de la misma naturaleza

FÓRMULA: Gastos de gestión ordinaria / Ingresos de gestión ordinaria

Gastos Gestión Ordinaria	Ingresos Gestion	Ratio
0,00	0,00	0,00



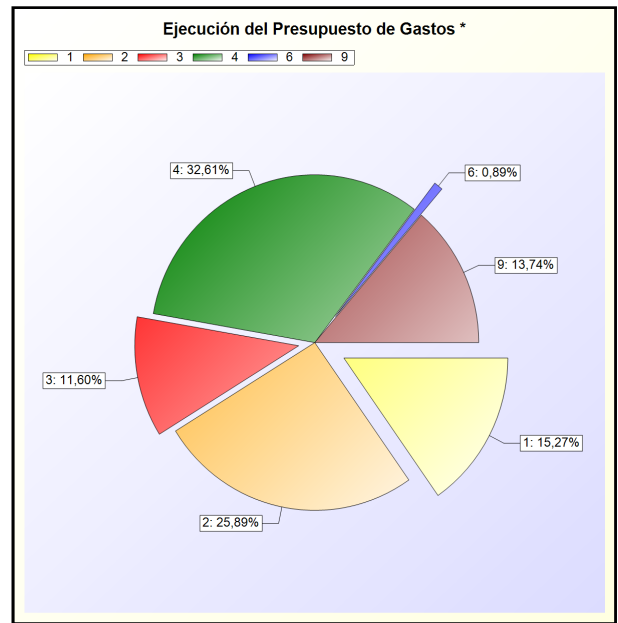
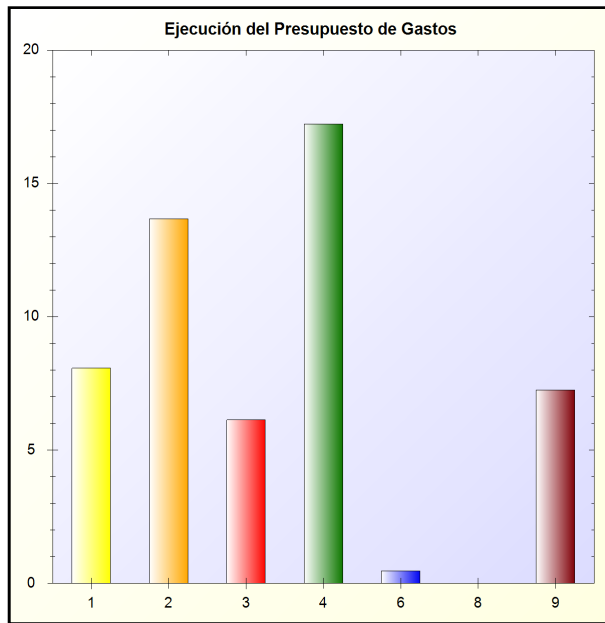
* -> Aporte relativo de cada detalle al valor total del indicador

M) EJECUCIÓN DEL PRESUPUESTO DE GASTOS

EJECUCIÓN DEL PRESUPUESTO DE GASTOS: Refleja la proporción de los créditos aprobados en el ejercicio que han dado lugar a reconocimiento de obligaciones presupuestarias

FÓRMULA: Obligaciones reconocidas netas/Créditos definitivos

Capítulo	Créditos definitivos	Obligaciones Netas	Porcentaje
1 - GASTOS DE PERSONAL.	10.103.151,99	815.508,42	8,07 %
2 - GASTOS CORRIENTES EN BIENES Y SERVICIOS	11.905.562,88	1.628.724,96	13,68 %
3 - GASTOS FINANCIEROS	96.000,00	5.883,10	6,13 %
4 - TRANSFERENCIAS CORRIENTES	1.641.693,58	282.927,45	17,23 %
6 - INVERSIONES REALES	11.280.735,25	52.849,91	0,47 %
8 - ACTIVOS FINANCIEROS	130.000,00	0,00	0 %
9 - PASIVOS FINANCIEROS	3.444.109,88	250.000,00	7,26 %
TOTAL	38.601.253,58	3.035.893,84	7,86 %



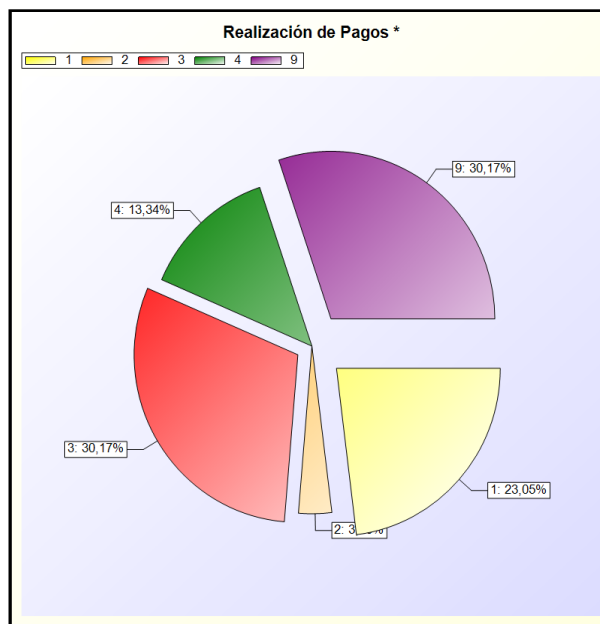
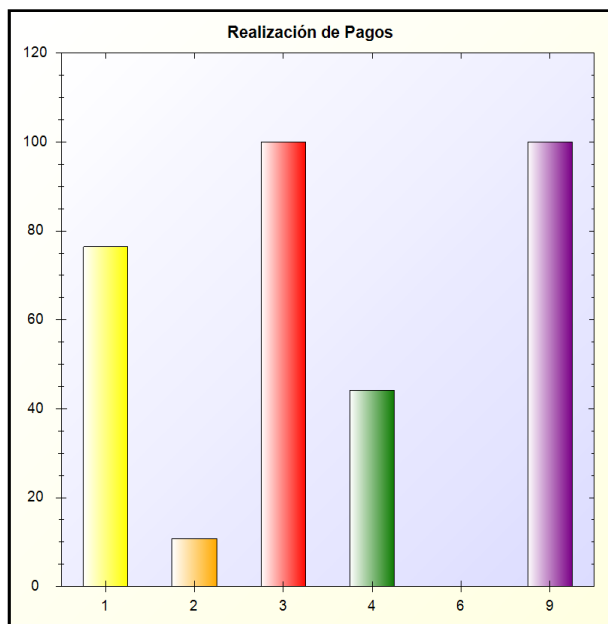
* -> Aporte relativo de cada detalle al valor total del indicador

N) REALIZACIÓN DE PAGOS

REALIZACIÓN DE PAGOS: Refleja la proporción de obligaciones reconocidas en el ejercicio cuyo pago ya se ha realizado al finalizar el mismo con respecto al total de obligaciones reconocidas

FÓRMULA: Pagos realizados Obligaciones reconocidas netas

Capítulo	Obligaciones Netas	Pagos Líquidos	Porcentaje
1 - GASTOS DE PERSONAL.	815.508,42	623.149,14	76,41 %
2 - GASTOS CORRIENTES EN BIENES Y SERVICIOS	1.628.724,96	176.158,72	10,82 %
3 - GASTOS FINANCIEROS	5.883,10	5.883,10	100,00 %
4 - TRANSFERENCIAS CORRIENTES	282.927,45	125.067,12	44,20 %
6 - INVERSIONES REALES	52.849,91	0,00	0 %
9 - PASIVOS FINANCIEROS	250.000,00	250.000,00	100,00 %
TOTAL	3.035.893,84	1.180.258,08	38,88 %



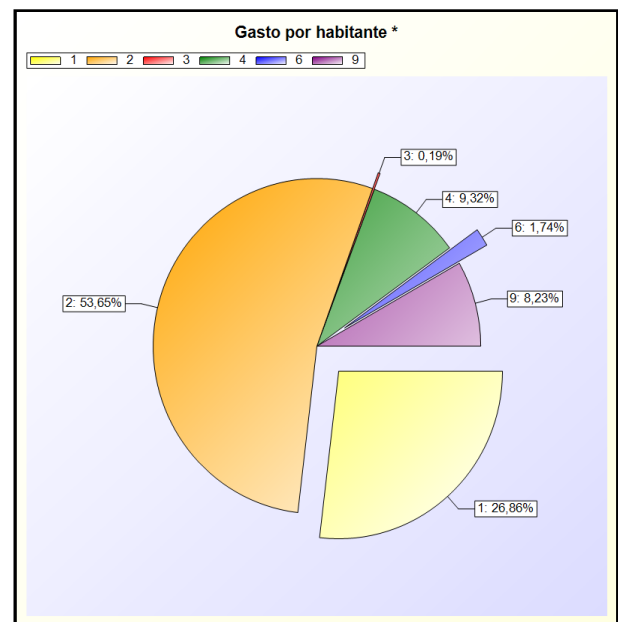
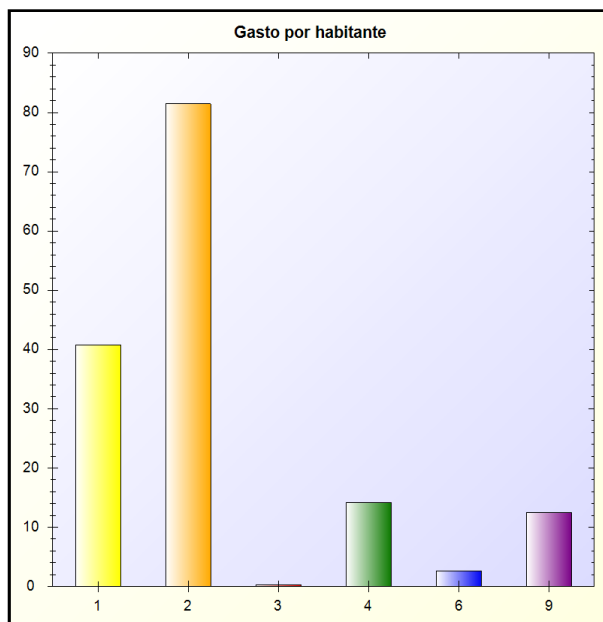
* -> Aporte relativo de cada detalle al valor total del indicador

O) GASTO POR HABITANTE

GASTO POR HABITANTE: Para las entidades territoriales y sus organismos autónomos, este índice distribuye la totalidad del gasto presupuestario realizado en el ejercicio entre los habitantes de la entidad

FÓRMULA: Obligaciones reconocidas netas / Número de habitantes

Capítulo	Obligaciones Netas	Habitantes	Gasto por Habitante
1 - GASTOS DE PERSONAL.	815.508,42	20.000	40,78 €
2 - GASTOS CORRIENTES EN BIENES Y SERVICIOS	1.628.724,96	20.000	81,44 €
3 - GASTOS FINANCIEROS	5.883,10	20.000	0,29 €
4 - TRANSFERENCIAS CORRIENTES	282.927,45	20.000	14,15 €
6 - INVERSIONES REALES	52.849,91	20.000	2,64 €
9 - PASIVOS FINANCIEROS	250.000,00	20.000	12,50 €
TOTAL	3.035.893,84	20.000	151,79 €



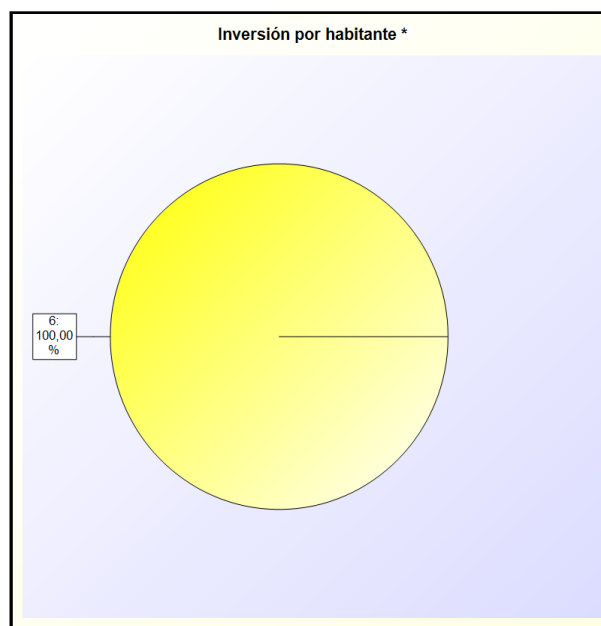
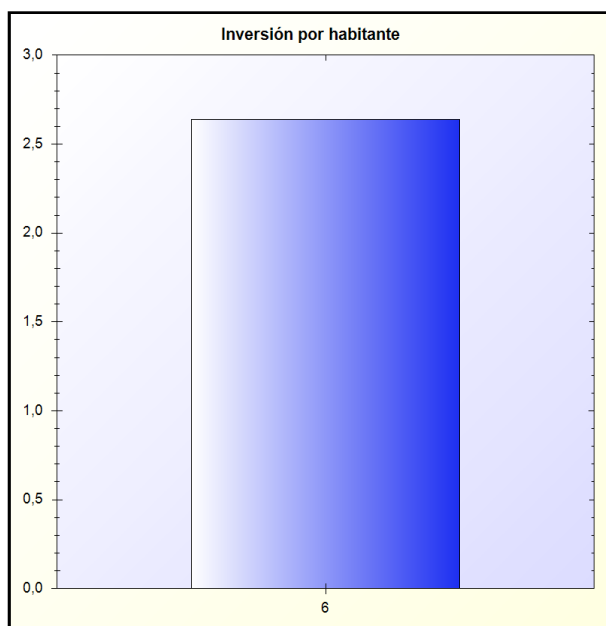
* -> Aporte relativo de cada detalle al valor total del indicador

P) INVERSIÓN POR HABITANTE

INVERSIÓN POR HABITANTE: Para las entidades territoriales y sus organismos autónomos, este índice distribuye la totalidad del gasto presupuestario por operaciones de capital realizado en el ejercicio entre el número de habitantes de la entidad

FÓRMULA: Obligaciones reconocidas netas (Capítulos 6 y 7) / Número de habitantes

Capítulo	Obligaciones Netas	Habitantes	Gasto por Habitante
6 - INVERSIONES REALES	52.849,91	20.000	2,64 €
TOTAL	52.849,91	20.000	2,64 €



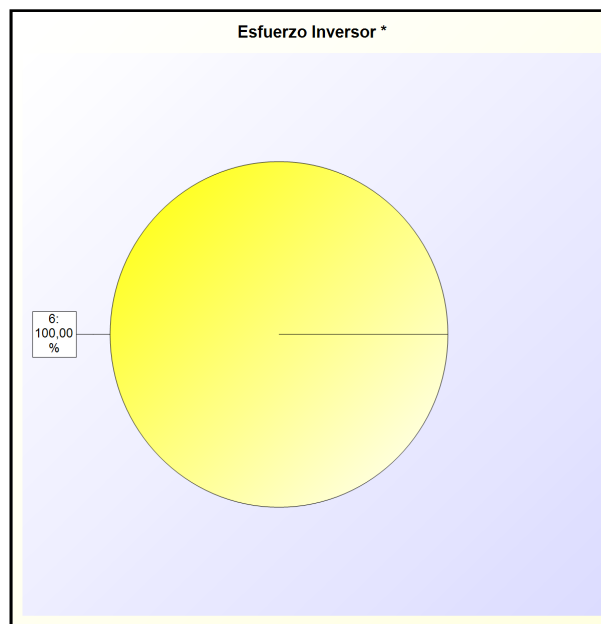
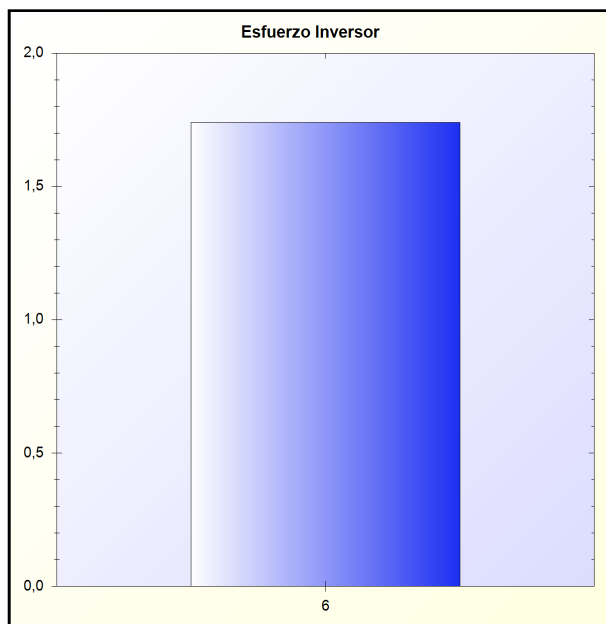
* -> Aporte relativo de cada detalle al valor total del indicador

Q) ESFUERZO INVERSOR

ESFUERZO INVERSOR: Muestra la proporción que representan las operaciones de capital realizadas en el ejercicio en relación con la totalidad de los gastos presupuestarios realizados en el mismo

FÓRMULA: Obligaciones reconocidas netas (Capítulos 6 y 7) / Total obligaciones reconocidas netas

Capítulo	Obligaciones Rec.	Total Obligaciones Rec.	Porcentaje
6 - INVERSIONES REALES	52.849,91	3.035.893,84	1,74 %
TOTAL	52.849,91	3.035.893,84	1,74 %



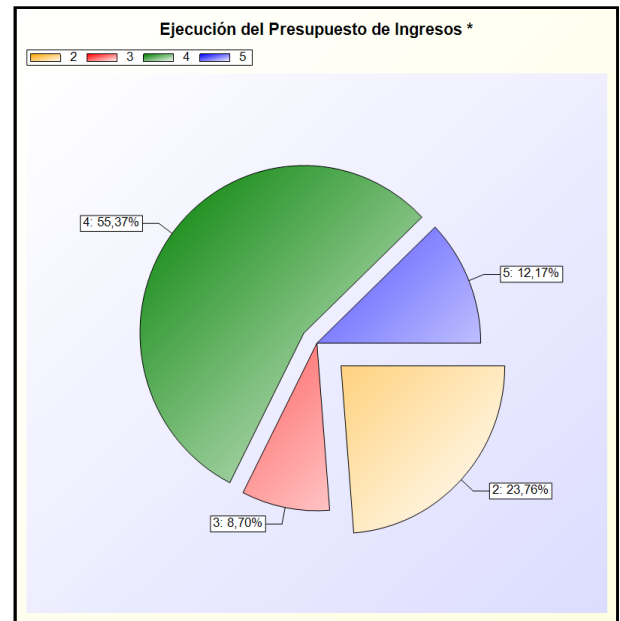
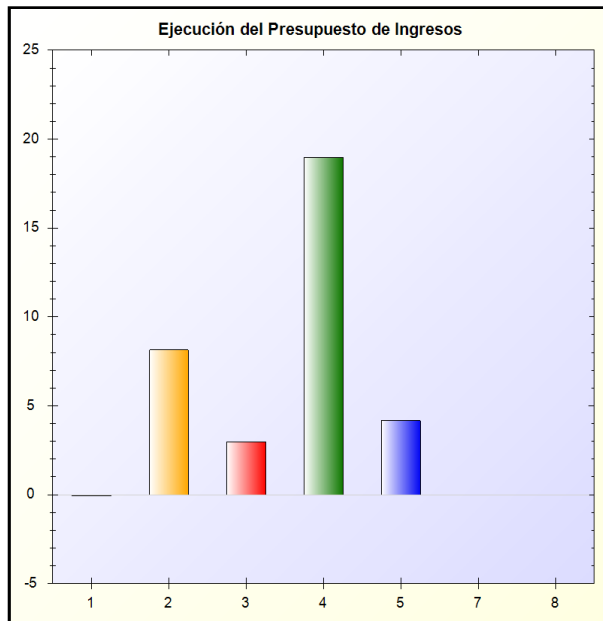
* -> Aporte relativo de cada detalle al valor total del indicador

R) EJECUCIÓN DEL PRESUPUESTO DE INGRESOS

EJECUCIÓN DEL PRESUPUESTO DE INGRESOS: Refleja la proporción que sobre los ingresos presupuestarios previstos suponen los ingresos presupuestarios netos, esto es, los derechos reconocidos netos

FÓRMULA: Derechos reconocidos netos/Previsiones definitivas

Capítulo	Previsiones Definitivas	Derechos Rec. Netos	Porcentaje
1 - Impuestos directos	10.758.068,35	-6.125,76	-0,06 %
2 - Impuestos indirectos	4.053.402,26	329.806,25	8,14 %
3 - Tasas, precios públicos y otros ingresos	4.957.778,44	147.821,71	2,98 %
4 - Transferencias corrientes	7.753.269,28	1.470.527,89	18,97 %
5 - Ingresos patrimoniales	168.000,00	7.011,62	4,17 %
7 - Transferencias de capital	0,00	1.164.000,00	0 %
8 - Activos financieros	10.910.735,25	0,00	0 %
TOTAL	38.601.253,58	3.113.041,71	8,06 %



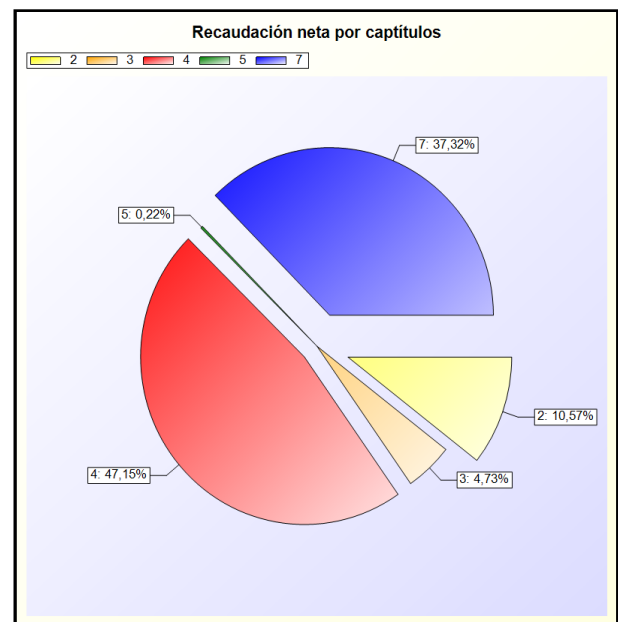
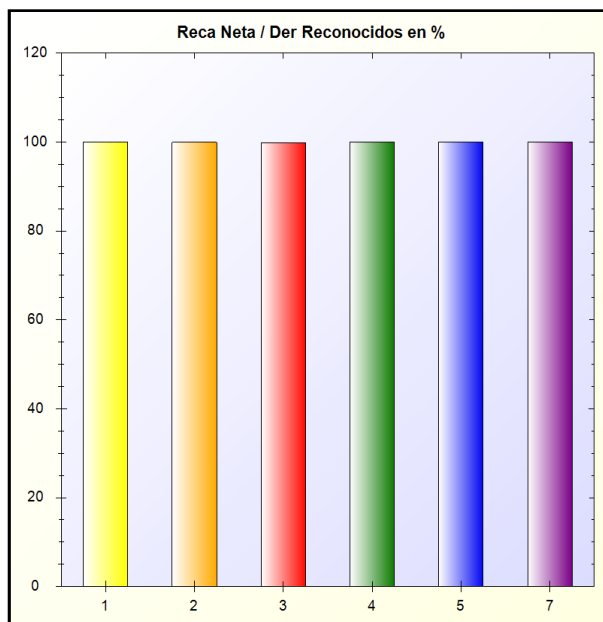
* -> Aporte relativo de cada detalle al valor total del indicador

S) REALIZACIÓN DE COBROS

REALIZACIÓN DE COBROS: Refleja la proporción que suponen los cobros obtenidos en el ejercicio sobre los derechos reconocidos netos

FÓRMULA: Recaudación neta / Derechos reconocidos netos

Capítulo	Recaudación Neta (A)	Der. Rec. Netos (B)	Porcentaje (A/B * 100)
1 - Impuestos directos	-6.125,76	-6.125,76	100,00 %
2 - Impuestos indirectos	329.806,25	329.806,25	100,00 %
3 - Tasas, precios públicos y otros ingresos	147.586,71	147.821,71	99,84 %
4 - Transferencias corrientes	1.470.527,89	1.470.527,89	100,00 %
5 - Ingresos patrimoniales	7.011,62	7.011,62	100,00 %
7 - Transferencias de capital	1.164.000,00	1.164.000,00	100,00 %
TOTAL	3.112.806,71	3.113.041,71	99,99 %



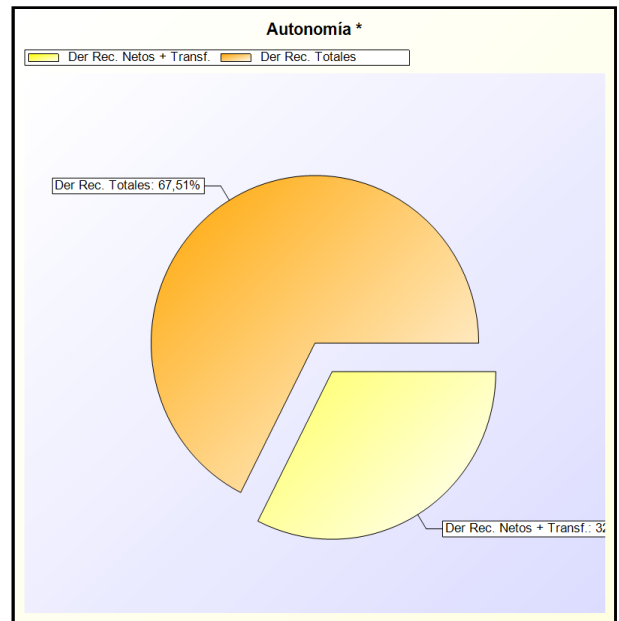
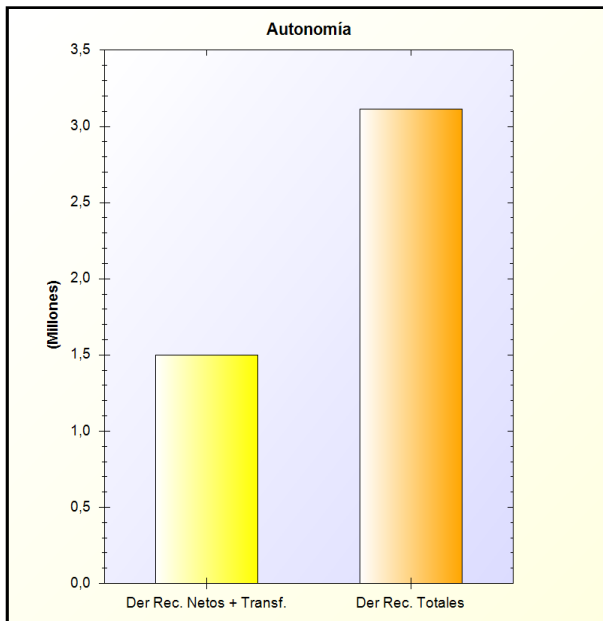
* -> Aporte relativo de cada detalle al valor total del indicador

T) AUTONOMÍA

AUTONOMÍA: Muestra la proporción que representan los ingresos presupuestarios realizados en el ejercicio (excepto los derivados de subvenciones y de pasivos financieros) en relación con la totalidad de los ingresos presupuestarios realizados en el mismo

FÓRMULA: Derechos reconocidos netos (Capítulos 1 a 3, 5, 6 y 8 + transferencias recibidas) / Total derechos reconocidos netos

Derechos Rec. Netos + Transf.	Derechos Rec. Totales	Porcentaje
1.498.066,54	3.113.041,71	48,12 %



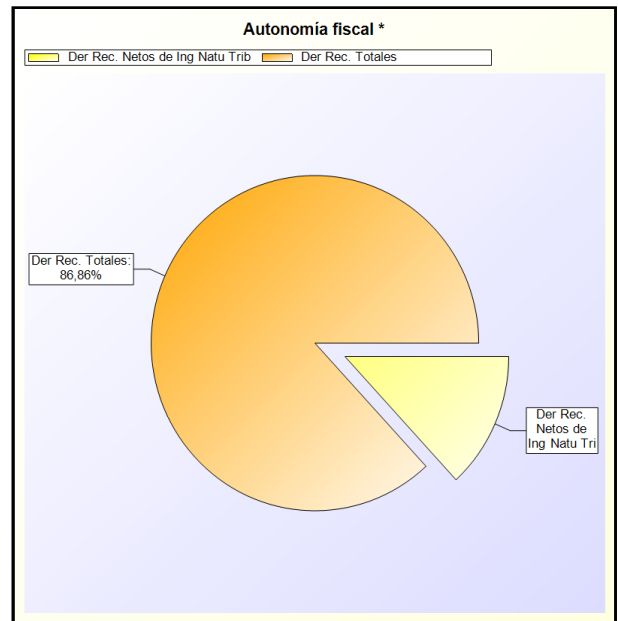
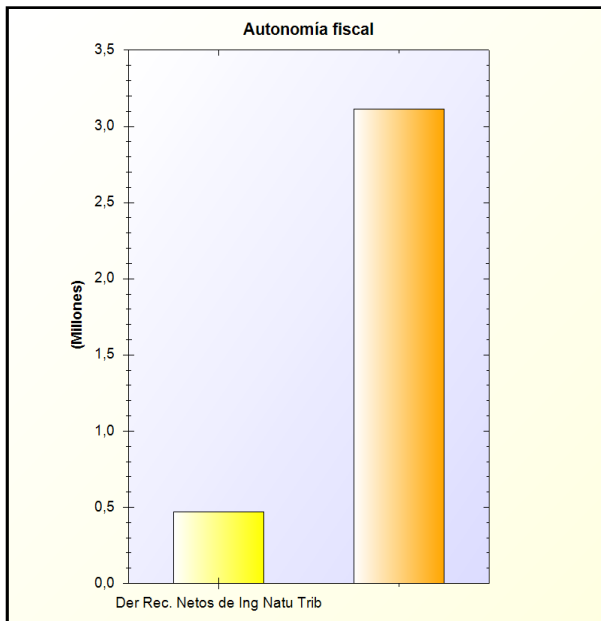
* -> Aporte relativo de cada detalle al valor total del indicador

U) AUTONOMÍA FISCAL

AUTONOMÍA FISCAL: Refleja la proporción que representan los ingresos presupuestarios de naturaleza tributaria realizados en el ejercicio en relación con la totalidad de los ingresos presupuestarios realizados en el mismo

FÓRMULA: Derechos reconocidos netos (de ingresos de naturaleza tributaria) / Total derechos reconocidos netos

Derechos Rec. Netos + Transf.	Derechos Rec. Totales	Porcentaje
471.007,79	3.113.041,71	15,13 %



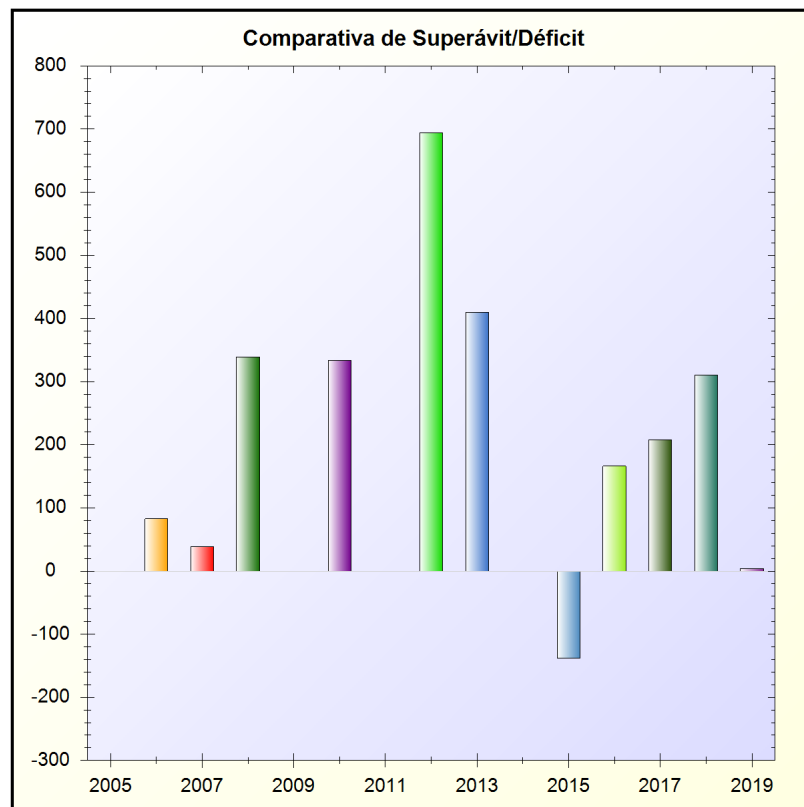
* -> Aporte relativo de cada detalle al valor total del indicador

V) SUPERÁVIT (O DÉFICIT) POR HABITANTE

SUPERÁVIT (O DÉFICIT) POR HABITANTE en las entidades territoriales y sus organismos autónomos

FÓRMULA: Resultado presupuestario ajustado / Número de habitantes

Resultado Presupuestario Ajustado	Habitantes	Superávit
77.147,87	20000	3,86 €

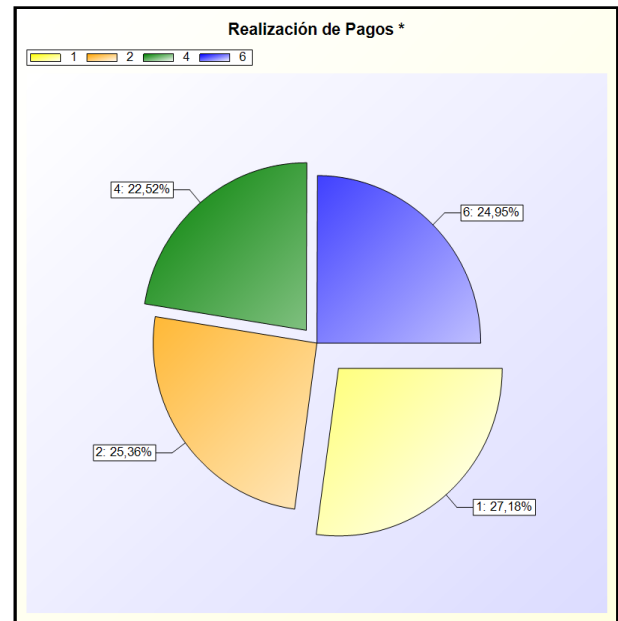
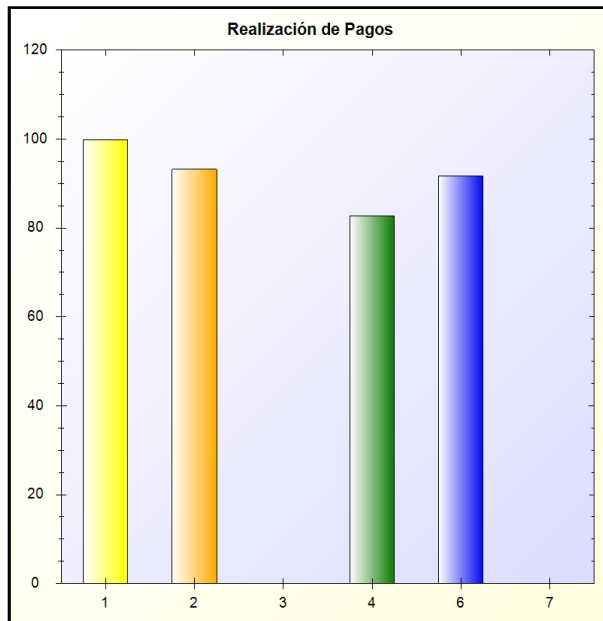


W) REALIZACIÓN DE PAGOS

REALIZACIÓN DE PAGOS: Pone de manifiesto la proporción de pagos que se han efectuado en el ejercicio de las obligaciones pendientes de pago de presupuestos ya cerrados

FÓRMULA: Pagos / Saldo inicial de obligaciones (+/- modificaciones y anulaciones)

Capítulo	Pagos	Saldo Inicial de	Porcentaje
1 - GASTOS DE PERSONAL.	166.971,17	167.111,17	99,92 %
2 - GASTOS CORRIENTES EN BIENES Y SERVICIOS	1.556.204,94	1.669.142,38	93,23 %
3 - GASTOS FINANCIEROS	0,00	1,89	0 %
4 - TRANSFERENCIAS CORRIENTES	170.404,69	205.815,91	82,79 %
6 - INVERSIONES REALES	226.277,28	246.650,22	91,74 %
7 - TRANSFERENCIAS DE CAPITAL	0,00	451.820,53	0 %
TOTAL	2.119.858,08	2.740.542,10	77,35 %



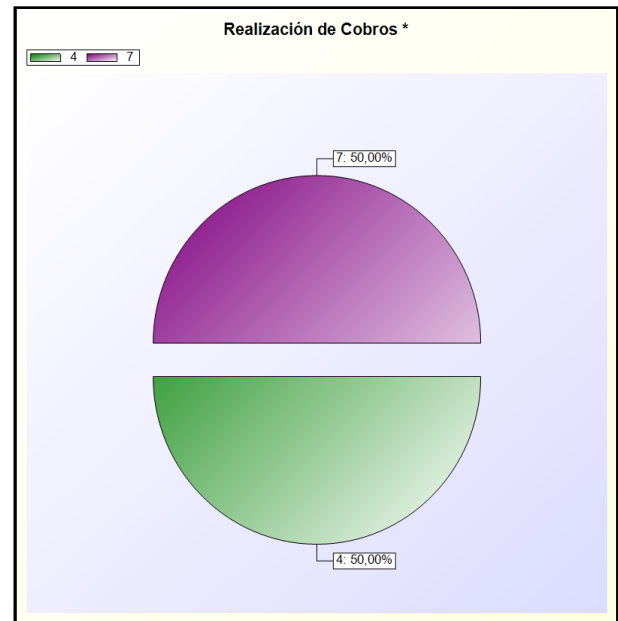
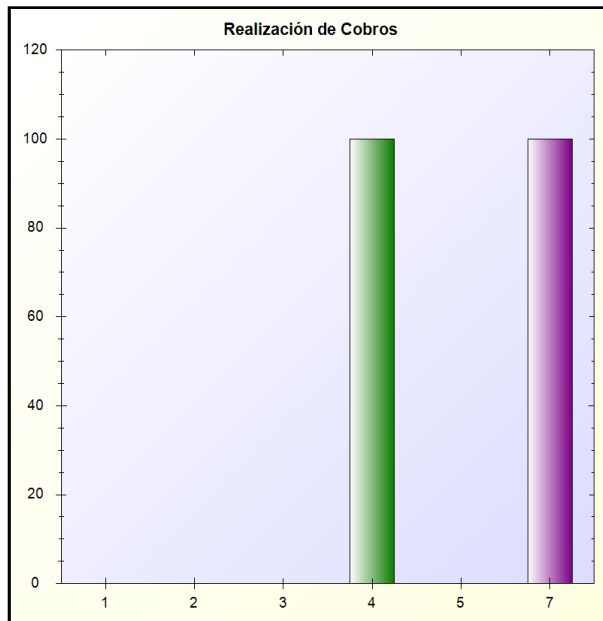
* -> Aporte relativo de cada detalle al valor total del indicador

X) REALIZACIÓN DE COBROS

REALIZACIÓN DE COBROS: Pone de manifiesto la proporción de cobros que se han efectuado en el ejercicio relativos a derechos pendientes de cobro de presupuestos ya cerrados

FÓRMULA: Cobros / Saldo inicial de derechos (+/- modificaciones y anulaciones)

Capítulo	Cobros	Saldo Inicial de	Porcentaje
1 - Impuestos directos	0,00	12.880.957,74	0 %
2 - Impuestos indirectos	0,00	352.732,28	0 %
3 - Tasas, precios públicos y otros ingresos	0,00	5.965.048,52	0 %
4 - Transferencias corrientes	251.086,72	251.086,72	100,00 %
5 - Ingresos patrimoniales	0,00	761.932,40	0 %
7 - Transferencias de capital	1.255.433,58	1.255.433,58	100,00 %
TOTAL	1.506.520,30	21.467.191,24	7,02 %



* -> Aporte relativo de cada detalle al valor total del indicador

Cuenta General del Ejercicio 2019

26 - INFORMACIÓN SOBRE EL COSTE DE LAS ACTIVIDADES



26 - INFORMACIÓN SOBRE EL COSTE DE LAS ACTIVIDADES

1. RESUMEN GENERAL DE COSTES DE LA ENTIDAD

26. INFORMACIÓN SOBRE EL COSTE DE LAS ACTIVIDADES

26.1 RESUMEN GENERAL DE COSTES DE LA ENTIDAD

No constan datos para este apartado.



26 - INFORMACIÓN SOBRE EL COSTE DE LAS ACTIVIDADES

2. RESUMEN DEL COSTE POR ELEMENTOS DE LAS ACTIVIDADES

26. INFORMACIÓN SOBRE EL COSTE DE LAS ACTIVIDADES

26.2 RESUMEN DEL COSTE POR ELEMENTOS DE LAS ACTIVIDADES

No constan datos para este apartado.



26 - INFORMACIÓN SOBRE EL COSTE DE LAS ACTIVIDADES

3. RESUMEN DE COSTES POR ACTIVIDAD

26. INFORMACIÓN SOBRE EL COSTE DE LAS ACTIVIDADES

26.3 RESUMEN DE COSTES POR ACTIVIDAD

No constan datos para este apartado.

26 - INFORMACIÓN SOBRE EL COSTE DE LAS ACTIVIDADES

4. RESUMEN RELACIONANDO COSTES E INGRESOS DE LAS ACTIVIDADES

26. INFORMACIÓN SOBRE EL COSTE DE LAS ACTIVIDADES

26.4 RESUMEN RELACIONANDO COSTES E INGRESOS DE LAS ACTIVIDADES

Cuenta General del Ejercicio 2019

27 - INDICADORES DE GESTIÓN

27. INDICADORES DE GESTIÓN

1) INDICADORES DE EFICACIA

A) NUM. DE ACTUACIONES REALIZADAS / NUM. DE ACTUACIONES PREVISTAS

DESCRIPCIÓN DE LA ACTIVIDAD	NUM. DE ACTUACIONES REALIZADAS (1)	NUM. DE ACTUACIONES PREVISTAS (2)	VALOR INDICADOR (1/2)

B) PLAZO MEDIO DE ESPERA PARA RECIBIR UN DETERMINADO SERVICIO PÚBLICO

DESCRIPCIÓN DE LA ACTIVIDAD	PLAZO MEDIO

C) PORCENTAJE DE POBLACIÓN CUBIERTA POR UN DETERMINADO SERVICIO PÚBLICO

DESCRIPCIÓN DE LA ACTIVIDAD	PORCENTAJE POBLACIÓN

D) NUM. DE ACTUACIONES EJERCICIO ACTUAL / NUM. DE ACTUACIONES EJERCICIOS ANTERIORES

DESCRIPCIÓN DE LA ACTIVIDAD	NUM. DE ACTUACIONES REALIZADAS EJERCICIO ACTUAL (1)	NUM. DE ACTUACIONES PREVISTAS EJERCICIO ACTUAL (2)	NUM. MEDIO DE ACTUACIONES REALIZADAS EJERCICIOS ANTERIORES (3)	NUM. MEDIO DE ACTUACIONES PREVISTAS EJERCICIOS ANTERIORES (4)	VALOR INDICADOR (1/2) / (3/4)

2) INDICADORES DE EFICIENCIA

A) COSTE DE ACTIVIDAD / NÚMERO DE USUARIOS

DESCRIPCIÓN DE LA ACTIVIDAD	COSTE DE LA ACTIVIDAD (1)	NÚMERO DE USUARIOS (2)	VALOR INDICADOR (1/2)

B) COSTE REAL DE LA ACTIVIDAD / COSTE PREVISTO DE LA ACTIVIDAD

DESCRIPCIÓN DE LA ACTIVIDAD	COSTE REAL DE LA ACTIVIDAD (1)	COSTE PREVISTO DE LA ACTIVIDAD (2)	VALOR INDICADOR (1/2)

C) COSTE DE LA ACTIVIDAD / NÚMERO DE UNIDADES EQUIVALENTES PRODUCIDAS

DESCRIPCIÓN DE LA ACTIVIDAD	COSTE DE LA ACTIVIDAD (1)	NÚMERO DE UNIDADES EQUIVALENTES PRODUCIDAS (2)	VALOR INDICADOR (1/2)

3) INDICADOR DE ECONOMÍA

DESCRIPCIÓN DE LA ACTIVIDAD	PRECIO O COSTE DE ADQUISICIÓN DEL FACTOR DE PRODUCCIÓN "X" (1)	PRECIO MEDIO DEL FACTOR DE PRODUCCIÓN "X" EN EL MERCADO (2)	VALOR INDICADOR (1/2)

4) INDICADOR DE MEDIOS DE PRODUCCIÓN

DESCRIPCIÓN DE LA ACTIVIDAD	COSTE DE PERSONAL (1)	NÚMERO DE PERSONAS EQUIVALENTES (2)	VALOR INDICADOR (1/2)

Cuenta General del Ejercicio 2019

28 - HECHOS POSTERIORES AL CIERRE

28 - HECHOS POSTERIORES AL CIERRE

No constan datos para este apartado.

Cuenta General del Ejercicio 2019

*29 - ASPECTOS DERIVADOS DE LA TRANSICIÓN A LAS NUEVAS NORMAS
CONTABLES*

Aspectos derivados de la transición a las nuevas normas contables

1.Estado de conciliación

Aspectos derivados de la transición a las nuevas normas contables

2.Datos incluidos en la cuentas del ejercicio 2014
1-Balance

Aspectos derivados de la transición a las nuevas normas contables

2.Datos incluidos en la cuentas del ejercicio 2014
2-Cuenta de Resultado

Aspectos derivados de la transición a las nuevas normas contables

2.Datos incluidos en la cuentas del ejercicio 2014
3-Remanente de Tesorería

Aspectos derivados de la transición a las nuevas normas contables

3.Ajustes realizados por disposición transitoria

Cuenta General del Ejercicio 2019

30 - ESTADO DE CONCILIACIÓN BANCARIA

30. ESTADO DE CONCILIACIÓN BANCARIA

No constan datos para este apartado.

Cuenta General del Ejercicio 2019

31 - BALANCE DE COMPROBACIÓN

31. BALANCE DE COMPROBACIÓN

CUENTA	DESCRIPCIÓN	SALDO INICIAL DEUDOR	SALDO INICIAL ACREEDOR	MOVIMIENTOS DEBE	MOVIMIENTOS HABER	SALDO FINAL DEUDOR	SALDO FINAL ACREEDOR
000	Presupuesto ejercicio corriente.	0,00	0,00	38.857.136,68	38.601.253,58	255.883,10	0,00
001	Presupuesto de gastos.Créditos iniciales.	0,00	0,00	27.820.518,33	27.820.518,33	0,00	0,00
0024	Incorporaciones de remanentes de crédito.	0,00	0,00	10.780.735,25	10.780.735,25	0,00	0,00
0030	Créditos disponibles.	0,00	0,00	19.816.551,09	38.601.253,58	0,00	18.784.702,49
0031	Créditos retenidos para gastar.	0,00	0,00	733.312,30	10.713.975,19	0,00	9.980.662,89
004	Presupuesto de gastos.Gastos autorizados.	0,00	0,00	9.835.888,20	9.835.888,20	0,00	0,00
005	Presupuesto de gastos.Gastos comprometidos.	0,00	0,00	0,00	9.835.888,20	0,00	9.835.888,20
006	Presupuesto de ingresos.Previsiones iniciales.	0,00	0,00	27.820.518,33	27.820.518,33	0,00	0,00
007	Presupuesto de ingresos.Modificación de prevision	0,00	0,00	10.780.735,25	10.780.735,25	0,00	0,00
008	Presupuesto de ingresos.Previsiones definitivas.	0,00	0,00	38.601.253,58	0,00	38.601.253,58	0,00
100	Patrimonio.	0,00	21.708.205,34	0,00	0,00	0,00	21.708.205,34
120	Resultados de ejercicios anteriores.	0,00	69.381.317,53	0,00	0,00	0,00	69.381.317,53
129	Resultado del ejercicio.	0,00	12.508.155,87	0,00	0,00	0,00	12.508.155,87
170	Deudas a largo plazo con entidades de crédito.	0,00	8.003.536,05	0,00	0,00	0,00	8.003.536,05
206	Aplicaciones informáticas.	419.787,69	0,00	0,00	0,00	419.787,69	0,00
209	Otro inmovilizado intangible.	462.715,75	0,00	0,00	0,00	462.715,75	0,00
210	Terrenos y bienes naturales.	19.718.136,30	0,00	0,00	0,00	19.718.136,30	0,00
211	Construcciones.	25.636.341,28	0,00	154.264,46	0,00	25.790.605,74	0,00
212	Infraestructuras.	708.293,86	0,00	0,00	0,00	708.293,86	0,00
214	Maquinaria y utillaje.	707.153,67	0,00	0,00	0,00	707.153,67	0,00
215	Instalaciones técnicas y otras instalaciones.	2.044.549,79	0,00	2.124,00	0,00	2.046.673,79	0,00
216	Mobiliario.	4.638.804,45	0,00	0,00	0,00	4.638.804,45	0,00
217	Equipos para procesos de información.	894.092,84	0,00	0,00	0,00	894.092,84	0,00
218	Elementos de transporte.	1.339.280,40	0,00	0,00	0,00	1.339.280,40	0,00
219	Otro inmovilizado material.	19.166,60	0,00	0,00	0,00	19.166,60	0,00
2300	Adaptación de terrenos y bienes naturales.Inmovili	1.186.593,88	0,00	0,00	0,00	1.186.593,88	0,00
232	Infraestructuras en curso.	29.296.920,47	0,00	0,00	0,00	29.296.920,47	0,00
233	Bienes del patrimonio histórico en curso.	57.647,15	0,00	0,00	0,00	57.647,15	0,00
260	Inversiones financieras a largo plazo en instrumen	60.101,21	0,00	0,00	0,00	60.101,21	0,00
2819	Amortización acumulada de otro inmovilizado materi	0,00	900.839,88	0,00	0,00	0,00	900.839,88
4000	Operaciones de gestión.	0,00	0,00	924.374,98	2.727.160,83	0,00	1.802.785,85
4003	Otras deudas.	0,00	0,00	255.883,10	308.733,01	0,00	52.849,91
4010	Operaciones de gestión.	0,00	2.456.814,49	1.893.580,80	0,00	0,00	563.233,69
4013	Otras deudas.	0,00	283.727,61	226.277,28	0,00	0,00	57.450,33
4131	Acreedores por operaciones pendientes de aplicar a	0,00	10.416,00	0,00	0,00	0,00	10.416,00
4180	Operaciones de gestión.	0,00	121.996,10	25.560,70	131.717,68	0,00	228.153,08
419	Otros acreedores no presupuestarios.	0,00	740.010,89	0,00	0,00	0,00	740.010,89

31. BALANCE DE COMPROBACIÓN

CUENTA	DESCRIPCIÓN	SALDO INICIAL DEUDOR	SALDO INICIAL ACREEDOR	MOVIMIENTOS DEBE	MOVIMIENTOS HABER	SALDO FINAL DEUDOR	SALDO FINAL ACREEDOR
4300	Operaciones de gestión.	0,00	0,00	3.138.602,41	3.138.367,41	235,00	0,00
4310	Operaciones de gestión.	21.467.191,24	0,00	0,00	1.506.520,30	19.960.670,94	0,00
4339	Por devolución de ingresos.	0,00	0,00	0,00	25.560,70	0,00	25.560,70
437	Devolución de ingresos.	0,00	0,00	25.560,70	0,00	25.560,70	0,00
449	Otros deudores no presupuestarios.	166.133,06	0,00	40.035,69	34.592,15	171.576,60	0,00
450	Deudores por derechos reconocidos de recursos de o	64.335,75	0,00	0,00	0,00	64.335,75	0,00
452	Entes públicos, por derechos a cobrar.	0,00	64.335,75	0,00	0,00	0,00	64.335,75
453	Entes públicos, por ingresos pendientes de liquida	0,00	862.909,91	0,00	0,00	0,00	862.909,91
4751	Hacienda Pública, acreedor por retenciones practi	0,00	234.384,27	345.957,09	121.928,25	0,00	10.355,43
4760	Seguridad Social.	0,00	33.123,83	33.123,83	37.848,38	0,00	37.848,38
4900	Operaciones de gestión.	0,00	16.000.000,00	0,00	0,00	0,00	16.000.000,00
544	Créditos a corto plazo al personal.	0,00	0,00	1.000,00	1.000,00	0,00	0,00
554	Cobros pendientes de aplicación.	0,00	518.290,74	84,00	0,00	0,00	518.206,74
555	Pagos pendientes de aplicación.	544.177,12	0,00	0,00	0,00	544.177,12	0,00
556	Movimientos internos de tesorería.	0,00	0,00	600.000,00	600.000,00	0,00	0,00
557	Formalización.	0,00	0,00	409.915,46	423.333,88	0,00	13.418,42
5580	Provisiones de fondos para pagos a justificar pend	273,20	0,00	0,00	0,00	273,20	0,00
5584	Libramientos para pagos a justificar.	0,00	0,00	3.826,16	0,00	3.826,16	0,00
5585	Libramientos para la reposición de anticipos de ca	6,89	0,00	0,00	0,00	6,89	0,00
5586	Gastos realizados con provisiones de fondos para p	0,00	410,76	0,00	0,00	0,00	410,76
560	Fianzas recibidas a corto plazo.	0,00	20.092,75	0,00	0,00	0,00	20.092,75
561	Depósitos recibidos a corto plazo.	0,00	63.526,97	4.628,57	2.743,83	0,00	61.642,23
566	Depósitos constituidos a corto plazo.	139.944,43	0,00	0,00	0,00	139.944,43	0,00
571	Bancos e instituciones de crédito.Cuentas operativ	24.340.447,71	0,00	5.033.084,86	3.927.172,16	25.446.360,41	0,00
621	Arrendamientos y cánones.	0,00	0,00	11.336,28	0,00	11.336,28	0,00
622	Reparaciones y conservación.	0,00	0,00	205.144,32	0,00	205.144,32	0,00
623	Servicios de profesionales independientes.	0,00	0,00	103.496,07	0,00	103.496,07	0,00
625	Primas de seguros.	0,00	0,00	14.983,48	0,00	14.983,48	0,00
627	Publicidad, propaganda y relaciones públicas.	0,00	0,00	50.294,03	0,00	50.294,03	0,00
628	Suministros.	0,00	0,00	56.642,17	0,00	56.642,17	0,00
629	Comunicaciones y otros servicios.	0,00	0,00	957.622,36	0,00	957.622,36	0,00
632	Tributos de carácter estatal.	0,00	0,00	121.841,54	0,00	121.841,54	0,00
640	Sueldos y salarios.	0,00	0,00	623.149,14	0,00	623.149,14	0,00
642	Cotizaciones sociales a cargo del empleador.	0,00	0,00	191.959,28	0,00	191.959,28	0,00
644	Otros gastos sociales.	0,00	0,00	400,00	0,00	400,00	0,00
6501	Al resto de entidades.	0,00	0,00	180.536,41	0,00	180.536,41	0,00
6510	A la entidad o entidades propietarias.	0,00	0,00	102.391,04	0,00	102.391,04	0,00

31. BALANCE DE COMPROBACIÓN

CUENTA	DESCRIPCIÓN	SALDO INICIAL DEUDOR	SALDO INICIAL ACREEDOR	MOVIMIENTOS DEBE	MOVIMIENTOS HABER	SALDO FINAL DEUDOR	SALDO FINAL ACREEDOR
724	Impuesto sobre bienes inmuebles.	0,00	0,00	92.085,66	0,00	92.085,66	0,00
725	Impuesto sobre vehículos de tracción mecánica.	0,00	0,00	143,01	0,00	143,01	0,00
739	Otros impuestos.	0,00	0,00	0,00	329.806,25	0,00	329.806,25
740	Tasas por prestación de servicios o realización de	0,00	0,00	7.414,78	0,00	7.414,78	0,00
741	Precios públicos por prestación de servicios o rea	0,00	0,00	0,00	45,00	0,00	45,00
742	Tasas por utilización privativa o aprovechamiento	0,00	0,00	117,00	147.692,80	0,00	147.575,80
7500	De la entidad o entidades propietarias.	0,00	0,00	18.979,44	2.118.844,29	0,00	2.099.864,85
7501	Del resto de entidades.	0,00	0,00	0,00	430.561,11	0,00	430.561,11
7510	De la entidad o entidades propietarias.	0,00	0,00	0,00	104.101,93	0,00	104.101,93
769	Otros ingresos financieros.	0,00	0,00	4.940,63	0,00	4.940,63	0,00
770	Beneficios procedentes del inmovilizado intangible	0,00	0,00	0,00	6.233,12	0,00	6.233,12
775	Reintegros.	0,00	0,00	0,00	778,50	0,00	778,50
777	Otros ingresos.	0,00	0,00	8.031,54	0,00	8.031,54	0,00
778	Ingresos excepcionales.	0,00	0,00	5,62	539,41	0,00	533,79
	TOTAL	133.912.094,74	133.912.094,74	200.916.046,90	200.916.046,90	175.292.489,42	175.292.489,42

Resumen electrónico

9C24AC132E37816F3DF84132CBBA8868647F50B1D6B41B3362A0646A1B00E25