

**INFORME DEFINITIVO
DE LA FISCALIZACIÓN DE LA CUENTA GENERAL DEL EJERCICIO 2019 DEL
AYUNTAMIENTO DE TÍAS**

En el ejercicio de la función fiscalizadora que le impone el artículo 11, apartado b) de la Ley Territorial 4/1989, de 2 de mayo, de la Audiencia de Cuentas de Canarias, y en virtud del artículo 223 del Texto Refundido de la Ley Reguladora de las Haciendas Locales, aprobado por el Real Decreto Legislativo 2/2004, de 5 marzo (en adelante, TRLRHL), en base a las cuentas anuales integrantes de la Cuenta General del EJERCICIO ECONÓMICO DE 2019, esta Audiencia de Cuentas emite el presente Informe definitivo.

La Entidad ha presentado la información que compone la Cuenta General por vía telemática y ajustada a los requisitos de la Instrucción de Contabilidad para la Administración Local.

En la fiscalización llevada a cabo sobre la misma se han observado los aspectos siguientes, figurando en el Anexo únicamente los incumplimientos relacionados con la coherencia interna y el contenido de las cuentas anuales, y en su caso, los relativos a la cumplimentación de la Información Adicional:

A) Entidades instrumentales y adscritas de la Entidad

El conjunto de entidades que conforman la Administración Local del municipio de Tías durante el ejercicio 2019 son:

- Ayuntamiento de Tías.
- Sociedad Mercantil El Poril, SA de capital íntegramente de la Entidad y pendiente de sectorizar.

B) Aprobación del Presupuesto

El Presupuesto del ejercicio ha sido aprobado fuera del plazo establecido en el artículo 169 del TRLRHL.

C) Liquidación del Presupuesto

Las desviaciones de financiación positivas del ejercicio del Resultado presupuestario no coinciden con las reflejadas en el apartado "Información presupuestaria. Gastos con financiación afectada" de la Memoria.


D) Memoria

1.- No se ha cumplimentado la información descriptiva en algún punto de la Memoria.

2.- El importe del exceso de financiación afectada reflejado en "Información presupuestaria. Estado del remanente de tesorería" de la Memoria, no coincide con el total de las desviaciones de financiación acumuladas positivas reflejado en el apartado "Gastos con financiación afectada. Desviaciones de financiación por agente financiador" de la misma.

E) Sociedad Mercantil El Poril, SA

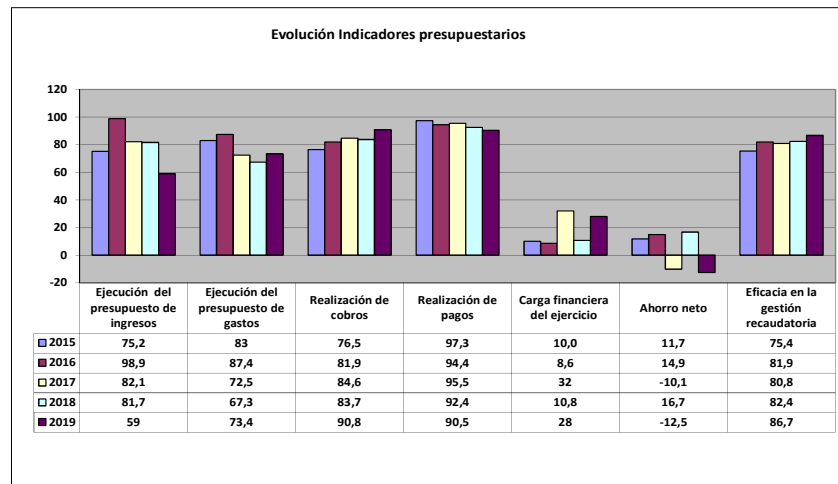
El 17 de diciembre de 2019, la Junta General Extraordinaria de "El Poril, SA" (en Liquidación) aprobó el Balance final de liquidación y el 07 de agosto de 2020 se formaliza escritura de liquidación y extinción de la sociedad.

Firmado por:	PEDRO PACHECO GONZÁLEZ - Presidente	Fecha:	22-02-2022 13:09:59	
Nº expediente administrativo: 2020-000007 Código Seguro de Verificación (CSV): 69A1CD9F5D162C9D12989A39A04BDD9C Comprobación CSV: https://sede.acuentascanarias.org/publico/documento/69A1CD9F5D162C9D12989A39A04BDD9C				
Fecha de sellado electrónico:	24-02-2022 14:54:26	- 2/13 -	Fecha de emisión de esta copia:	

ANÁLISIS DE INDICADORES

A) INDICADORES PRESUPUESTARIOS

A continuación se realiza un análisis de la evolución en cinco ejercicios de siete indicadores presupuestarios relevantes, con el valor que a juicio de la Audiencia de Cuentas resulta razonable.



- **Ejecución del presupuesto de ingresos**

El índice de ejecución de ingresos mide el porcentaje de las previsiones definitivas de ingresos que han dado lugar al reconocimiento contable de derechos liquidados.

Se debe tener en cuenta que, en el caso de las modificaciones de crédito financiadas con el Remanente de tesorería para gastos generales o Excesos de Financiación Afectada, estas fuentes de financiación no figuran como derechos reconocidos, lo que sesga este indicador.

Valores para este índice mayores al 90 % se consideran satisfactorios; en cambio, valores inferiores alertan sobre la formulación de unas previsiones excesivas de ingresos.

En la evolución de este indicador en los ejercicios analizados se observa una caída de 16,2 puntos porcentuales.

- **Ejecución del presupuesto de gastos**

El índice de ejecución de gastos expresa el porcentaje que suponen las obligaciones reconocidas con cargo al presupuesto de gastos del ejercicio corriente en relación con el volumen de créditos definitivos.

El índice de ejecución de gastos, que nos muestra el grado en que los créditos definitivos han dado lugar al reconocimiento de obligaciones, también ha de alcanzar valores superiores al 80 %.

En la evolución de este indicador en los ejercicios analizados se observa una caída de 9,6 puntos porcentuales.

- **Realización de cobros**

El índice de cumplimiento de los cobros refleja el porcentaje de derechos liquidados con cargo al presupuesto corriente que han sido cobrados durante el ejercicio presupuestario.

Este indicador mide, por lo tanto, la capacidad de la Entidad Pública para transformar en liquidez los derechos de cobro liquidados y vencidos, es decir, el ritmo de cobro.

En principio, parece deseable que el valor del índice supere el 80 %, lo que supondría una razonable conversión en liquidez de los derechos de cobro liquidados.

En la evolución de este indicador en los ejercicios analizados se observa un aumento de 14,3 puntos porcentuales.

- **Realización de pagos**

El índice de cumplimiento de pago de los gastos refleja el porcentaje de obligaciones reconocidas durante el ejercicio con cargo al presupuesto corriente que han sido pagadas durante el mismo.

Valores para este índice entre el 80 % y el 90 % se consideran satisfactorios; en cambio, valores inferiores alertan sobre la posible existencia de dificultades en la tesorería.

En la evolución de este indicador en los ejercicios analizados se observa una caída de 6,8 puntos porcentuales.

- **Carga financiera del ejercicio**

Este indicador relaciona por cociente la carga financiera del ejercicio (obligaciones reconocidas por los capítulos 3 y 9) con los derechos liquidados por operaciones corrientes.

Cuanto menor sea el peso de la carga financiera en relación con los ingresos corrientes, mayor margen de maniobra tendrá la Entidad para financiar sus inversiones.

En la evolución de este indicador en los ejercicios analizados se observa un aumento de 18 puntos porcentuales.

- **Ahorro neto**

El índice de ahorro neto se obtiene dividiendo el ahorro neto (derechos reconocidos corrientes menos obligaciones reconocidas corrientes y obligaciones reconocidas del capítulo 9), por el volumen de derechos liquidados por operaciones corrientes.

Este indicador refleja la capacidad que tiene la Entidad de atender con sus recursos ordinarios a sus gastos corrientes, incluida la imputación al presente de las deudas contraídas en el pasado para la financiación de las inversiones. Debe presentar valores positivos.

En el ejercicio 2019 este indicador muestra valores negativos, con una caída de 24,2 puntos porcentuales entre los ejercicios 2015 y 2019.

- **Eficacia en la gestión recaudatoria**

El índice de gestión recaudatoria refleja el porcentaje de derechos liquidados con cargo a los ingresos tributarios y precios públicos que han sido cobrados durante el ejercicio presupuestario.

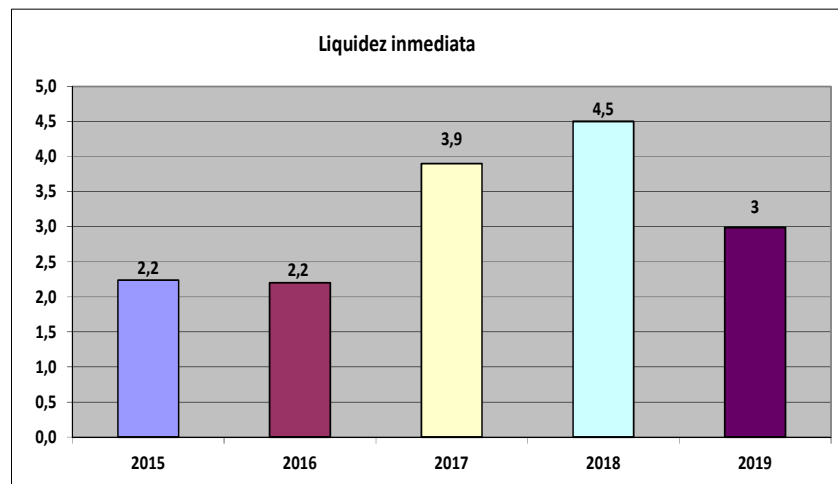
Este indicador mide, por lo tanto, la capacidad de la Entidad para transformar en liquidez los derechos de cobro liquidados y vencidos de los capítulos 1, 2 y 3, es decir, el ritmo de cobro.

En principio, parece deseable que el valor del índice supere el 80 %, lo que supondría una razonable conversión en liquidez de los derechos de cobro liquidados.

En la evolución de este indicador en los ejercicios analizados se observa un aumento de 11,3 puntos porcentuales.

B) INDICADORES FINANCIEROS

Se realiza un análisis de la evolución en cinco ejercicios de dos indicadores financieros, con indicación del valor que a juicio de la Audiencia de Cuentas resulta razonable.



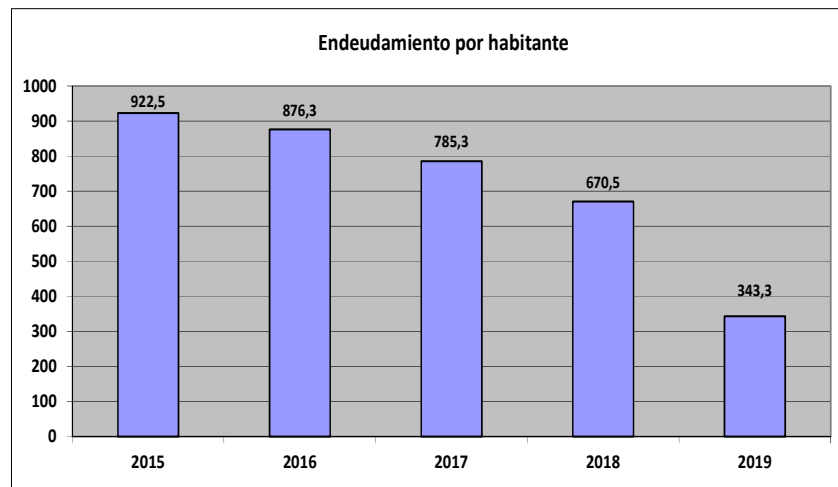
- **Liquidez inmediata**

Se obtiene determinando el porcentaje que suponen los fondos líquidos (dinero disponible en caja y bancos, así como otras inversiones financieras temporales con un alto grado de liquidez) con relación a las obligaciones presupuestarias y no presupuestarias a corto plazo.

Este indicador refleja a 31 de diciembre el porcentaje de deudas presupuestarias y no presupuestarias que pueden atenderse con la liquidez inmediatamente disponible. Cuanto mayor sea este porcentaje, menor es el riesgo financiero de la Entidad, si bien un valor excesivo revelará un excedente de liquidez que habrá que colocar.

Ahora bien, dado que habitualmente se considera que el valor del ratio debería situarse en el intervalo 0,70-0,90 niveles superiores pondrían de manifiesto un excedente de tesorería que debería ser objeto de inversión por parte de la Entidad, al objeto de obtener una rentabilidad más adecuada.

En la evolución de este indicador en los ejercicios analizados se observa un aumento, en tantos por uno, de 0,8.



- **Endeudamiento por habitante**

El índice relativo a la deuda per cápita, o endeudamiento por habitante, se obtiene dividiendo el pasivo corriente y el no corriente existente a 31 de diciembre entre


el número de habitantes. Este indicador refleja el montante de deuda per cápita, y ha de ser analizado observando su evolución a lo largo del tiempo.

Obviamente, cuanto mayor sea esta ratio, mayor es el nivel de endeudamiento de la Entidad y mayor riesgo de insolvencia se produce.

En la evolución de este indicador en los ejercicios analizados se observa una disminución de 579,2 € por habitante.


Santa Cruz de Tenerife, a 14 de febrero de 2022.

EL PRESIDENTE,
Pedro Pacheco González

Firmado por:	PEDRO PACHECO GONZÁLEZ - Presidente	Fecha: 22-02-2022 13:09:59	
Nº expediente administrativo: 2020-000007 Código Seguro de Verificación (CSV): 69A1CD9F5D162C9D12989A39A04BDD9C Comprobación CSV: https://sede.acuentascanarias.org/publico/documento/69A1CD9F5D162C9D12989A39A04BDD9C			
Fecha de sellado electrónico: 24-02-2022 14:54:26	- 8/13 -	Fecha de emisión de esta copia: 24-02-2022 17:19:54	

**ALEGACIONES AL INFORME PROVISIONAL DE LA FISCALIZACIÓN DE LA CUENTA
GENERAL DEL EJERCICIO 2019 DEL AYUNTAMIENTO DE TÍAS**

En el plazo concedido para ello la Entidad no remitió alegaciones al Informe Provisional de Fiscalización.


Firmado por:	PEDRO PACHECO GONZÁLEZ - Presidente	Fecha:	22-02-2022 13:09:59	
Nº expediente administrativo: 2020-000007 Código Seguro de Verificación (CSV): 69A1CD9F5D162C9D12989A39A04BDD9C Comprobación CSV: https://sede.acuentascanarias.org/publico/documento/69A1CD9F5D162C9D12989A39A04BDD9C				
Fecha de sellado electrónico:	24-02-2022 14:54:26	- 9/13 -	Fecha de emisión de esta copia:	

INCIDENCIAS


Cuenta General del ejercicio 2019 de la Entidad Ayuntamiento Tías (Las Palmas)

INCIDENCIAS EN LAS CUENTAS ANUALES Y DOCUMENTACIÓN COMPLEMENTARIA

Ayuntamiento Tías (NIF: P3502800J)
E) Estado de liquidación del presupuesto
20. Liquidación del presupuesto. Resultado presupuestario. El importe de las desviaciones de financiación positivas del ejercicio del "Resultado presupuestario" no coincide con el importe reflejado en el apartado 24.5. "Información presupuestaria. Gastos con financiación afectada" de la Memoria. Errores detectados: 2,029,296.36 no es igual a 0 Esta incidencia se ha dado también durante los 3 ejercicios anteriores.
1) Memoria. Organización y actividad
9. Memoria. 1 Organización y Actividad. No se ha cumplimentado la información del punto 1.4 "Descripción de las principales fuentes de ingresos y, en su caso, tasas y precios públicos percibidos" de la Memoria. Esta incidencia se ha dado también durante los 3 ejercicios anteriores.
10. Memoria. 1 Organización y Actividad. No se ha cumplimentado la información del punto 1.6 "Estructura organizativa básica, en sus niveles político y administrativo" de la Memoria. Esta incidencia se ha dado también durante los 3 ejercicios anteriores.
3) Memoria. Bases de presentación de las cuentas anuales
1. Memoria. 3 Bases de presentación de las cuentas. No se ha cumplimentado la información del punto 3 "Bases de presentación de las cuentas" de la Memoria. Esta incidencia se ha dado también durante los 3 ejercicios anteriores.
4) Memoria. Normas de reconocimiento y valoración
1. Memoria. 4 Normas de reconocimiento y valoración. No se ha cumplimentado la información del punto 4 "Normas de reconocimiento y valoración" de la Memoria. Esta incidencia se ha dado también durante los 3 ejercicios anteriores.
5) Memoria. Inmovilizado material
3. Memoria. 5 Inmovilizado material. No se ha cumplimentado la información descriptiva contenida en el punto 5 "Inmovilizado material" de la Memoria. Esta incidencia se ha dado también durante los 3 ejercicios anteriores.

Firmado por: PEDRO PACHECO GONZÁLEZ - Presidente	Fecha: 22-02-2022 13:09:59	
Nº expediente administrativo: 2020-000007 Código Seguro de Verificación (CSV): 69A1CD9F5D162C9D12989A39A04BDD9C Comprobación CSV: https://sede.acuentascanarias.org/publico/documento/69A1CD9F5D162C9D12989A39A04BDD9C		
Fecha de sellado electrónico: 24-02-2022 14:54:26	- 10/13 -	

6) Memoria. Patrimonio público del suelo
<p>3. Memoria. 6 Patrimonio público del suelo.</p> <p>No se ha cumplimentado la información descriptiva contenida en el punto 6 "Patrimonio público del suelo" de la Memoria.</p> <p>Esta incidencia se ha dado también durante los 3 ejercicios anteriores.</p>
8) Memoria. Inmovilizado intangible
<p>3. Memoria. 8 Inmovilizado intangible.</p> <p>No se ha cumplimentado la información descriptiva contenida en el punto 8 "Inmovilizado intangible" de la Memoria.</p> <p>Esta incidencia se ha dado también durante los 3 ejercicios anteriores.</p>
24) Memoria. Información presupuestaria
<p>15. Memoria. 24 Información presupuestaria. Remanente de Tesorería.</p> <p>El importe del exceso de financiación afectada reflejado en el apartado 24.6. "Información presupuestaria. Estado del remanente de tesorería." de la Memoria no coincide con el total de las desviaciones de financiación acumuladas positivas reflejado en el apartado 24.5. "Gastos con financiación afectada . Desviaciones de financiación por agente financiador." de la misma.</p> <p>Errores detectados: 9,275,493.18 no es igual a 0</p> <p>Esta incidencia se ha dado también durante los 3 ejercicios anteriores.</p>
28) Memoria. Hechos posteriores al cierre
<p>1. Memoria. 28 Hechos posteriores al cierre.</p> <p>No se ha cumplimentado la información del punto 28 "Hechos posteriores al cierre" de la Memoria.</p> <p>Esta incidencia se ha dado también durante los 3 ejercicios anteriores.</p>

Firmado por:	PEDRO PACHECO GONZÁLEZ - Presidente	Fecha: 22-02-2022 13:09:59	
<p>Nº expediente administrativo: 2020-000007 Código Seguro de Verificación (CSV): 69A1CD9F5D162C9D12989A39A04BDD9C</p> <p>Comprobación CSV: https://sede.acuentascanarias.org/publico/documento/69A1CD9F5D162C9D12989A39A04BDD9C</p>			
Fecha de sellado electrónico: 24-02-2022 14:54:26	- 11/13 -	Fecha de emisión de esta copia: 24-02-2022 17:19:54	

TIPO ENTIDAD:	Ayuntamiento				Página 1/2
MODELO:	Normal	Código:	35 028	Población:	20.170
PROVINCIA:	Las Palmas				(Fuente: INE a 1 enero 2019)

LIQUIDACIÓN DEL PTO. DE INGRESOS	Previsiones Iniciales	Modificaciones Previsiones	%	Previsiones Definitivas	Derechos Rec. Netos	%	%	Recaudación Neta	%	Pendiente Cobro
1 IMPUESTOS DIRECTOS	10.758.068,35	0,00	0,00%	10.758.068,35	10.660.226,50	99,09%	35,27%	8.508.890,47	79,82%	2.151.336,03
2 IMPUESTOS INDIRECTOS	4.053.402,26	0,00	0,00%	4.053.402,26	3.992.915,47	98,51%	13,21%	3.992.915,47	100,00%	0,00
3 TASAS, P.P. Y OTROS INGRESOS	4.957.778,44	0,00	0,00%	4.957.778,44	6.133.382,11	123,71%	20,29%	5.523.293,18	90,05%	610.088,93
4 TRANSFERENCIAS CORRIENTES	7.753.269,28	366.954,41	4,73%	8.120.223,69	7.872.658,94	96,95%	26,05%	7.851.871,24	99,74%	20.787,70
5 INGRESOS PATRIMONIALES	168.000,00	0,00	0,00%	168.000,00	86.885,74	51,72%	0,29%	86.885,74	100,00%	0,00
6 ENAJENACION INVERSIONES REALES	0,00	0,00	0,00%	0,00	0,00	0,00%	0,00%	0,00	0,00%	0,00
7 TRANSFERENCIAS DE CAPITAL	0,00	3.074.500,00	0,00%	3.074.500,00	1.476.184,95	48,01%	4,88%	1.471.184,95	99,66%	5.000,00
8 ACTIVOS FINANCIEROS	130.000,00	19.959.713,32	15353,63%	20.089.713,32	0,00	0,00%	0,00%	0,00	0,00%	0,00
9 PASIVOS FINANCIEROS	0,00	0,00	0,00%	0,00	0,00	0,00%	0,00%	0,00	0,00%	0,00
TOTAL INGRESOS	27.820.518,33	23.401.167,73	84,11%	51.221.686,06	30.222.253,71	59,00%	100,00%	27.435.041,05	90,78%	2.787.212,66

LIQUIDACIÓN DEL PTO. DE GASTOS	Créditos Iniciales	Modificaciones de Crédito	%	Créditos Definitivos	Obligaciones Rec. Netas	%	%	Pagos Líquidos	%	Pendiente Pago
1 GASTOS DE PERSONAL	10.103.151,99	320.059,41	3,17%	10.423.211,40	10.165.550,37	97,53%	27,04%	9.971.985,65	98,10%	193.564,72
2 GASTOS CORR. EN BS. Y SERV.	11.905.562,88	1.758.816,00	14,77%	13.664.378,88	12.642.596,90	92,52%	33,63%	10.726.514,14	84,84%	1.916.082,76
3 GASTOS FINANCIEROS	96.000,00	-40.000,00	-41,67%	56.000,00	32.022,66	57,18%	0,09%	32.022,66	100,00%	0,00
4 TRANSFERENCIAS CORRIENTES	1.641.693,58	-7.000,00	-0,43%	1.634.693,58	1.500.984,06	91,82%	3,99%	1.256.428,30	83,71%	244.555,76
5 FONDO DE CONTINGENCIA	0,00	0,00	0,00%	0,00	0,00	0,00%	0,00%	0,00	0,00%	0,00
6 INVERSIONES REALES	500.000,00	16.562.891,25	3312,58%	17.062.891,25	5.243.103,22	30,73%	13,95%	4.018.152,36	76,64%	1.224.950,86
7 TRANSFERENCIAS DE CAPITAL	0,00	0,00	0,00%	0,00	0,00	0,00%	0,00%	0,00	0,00%	0,00
8 ACTIVOS FINANCIEROS	130.000,00	0,00	0,00%	130.000,00	0,00	0,00%	0,00%	0,00	0,00%	0,00
9 PASIVOS FINANCIEROS	3.444.109,88	4.806.401,07	139,55%	8.250.510,95	8.003.536,02	97,01%	21,29%	8.003.536,02	100,00%	0,00
TOTAL GASTOS	27.820.518,33	23.401.167,73	84,11%	51.221.686,06	37.587.793,23	73,38%	100,00%	34.008.639,13	90,48%	3.579.154,10

REMANENTE DE TESORERÍA	
1. Fondos líquidos	20.698.748,90
2. (+) Derechos pendientes de cobro	19.570.363,04
(+) del Presupuesto corriente	2.787.212,66
(+) de Presupuestos cerrados	16.596.299,57
(+) de operaciones no presupuestarias	186.850,81
3. (-) Obligaciones pendientes de pago	6.169.161,72
(+) del Presupuesto corriente	3.579.154,10
(+) de Presupuestos cerrados	557.638,46
(+) de operaciones no presupuestarias	2.032.369,16
4. (+) Partidas pendientes de aplicación	-410.180,13
(-) cobros realizados ptes. aplicac. defin.	547.211,90
(+) pagos realizados ptes. aplicac. defin.	137.031,77
I. Remanente de tesorería total (1+2-3+4)	33.689.770,09
II. Saldos de dudoso cobro	16.000.000,00
III. Exceso de financiación afectada	9.275.493,18
IV. Remanente tesorería para gastos generales (I-II-III)	8.414.276,91

PRESUPUESTOS CERRADOS	Derechos	Obligaciones
Saldo a 1 de enero de 2019	21.467.191,24	2.740.542,10
Variación	389.709,38	0,00
Cobros/Pagos	4.481.182,29	2.182.903,64
Saldo a 31 de diciembre de 2019	16.596.299,57	557.638,46

RESULTADO PRESUPUESTARIO	
1. Derechos reconocidos netos	30.222.253,71
2. Obligaciones reconocidas netas	37.587.793,23
3. Resultado presupuestario del ejercicio (1-2)	-7.365.539,52
4. Gastos finan. reman. tesorería para gtos. generales	3.561.626,71
5. Desviaciones de financiación negativas del ejercicio	0,00
6. Desviaciones de financiación positivas del ejercicio	2.029.296,36
7. RESULTADO PRESUPUESTARIO AJUSTADO	-5.833.209,17

INDICADORES PRESUPUESTARIOS	
1. EJECUCIÓN DEL PRESUPUESTO DE INGRESOS	59,00%
2. EJECUCIÓN DEL PRESUPUESTO DE GASTOS	73,38%
3. REALIZACIÓN DE COBROS	90,78%
4. REALIZACIÓN DE PAGOS	90,48%
5. CARGA FINANCIERA DEL EJERCICIO	27,95%
6. AHORRO NETO	-12,52%
7. EFICACIA EN LA GESTIÓN RECAUDATORIA	86,72%

TIPO ENTIDAD:	Ayuntamiento	Código:	35 028	Página 2/2
MODELO:	Normal			
PROVINCIA:	Las Palmas	Población:	20.170	

BALANCE					
ACTIVO	EJERCICIO 2019	%	PATRIMONIO NETO Y PASIVO	EJERCICIO 2019	%
A) ACTIVO NO CORRIENTE	91.639.114,73	78,93%	A) PATRIMONIO NETO	109.176.209,26	94,04%
I. Inmovilizado intangible	882.503,44	0,76%	I. Patrimonio	21.708.205,34	18,70%
II. Inmovilizado material	90.696.510,08	78,12%	II. Patrimonio generado	87.468.003,92	75,34%
III. Inversiones inmobiliarias	0,00	0,00%	III. Ajustes por cambios de valor	0,00	0,00%
IV. Patrimonio público del suelo	0,00	0,00%	IV. Subvenciones recibidas ptes. imputación a rdos.	0,00	0,00%
V. Inv. financ. a l/p en entid. grupo, multig. y asoci.	0,00	0,00%	B) PASIVO NO CORRIENTE	0,03	0,00%
VI. Inv. financ. a l/p	60.101,21	0,05%	I. Provisiones a l/p	0,00	0,00%
VII. Deudores y otras cuentas a cobrar a l/p	0,00	0,00%	II. Deudas a l/p	0,03	0,00%
B) ACTIVO CORRIENTE	24.462.141,43	21,07%	III. Deudas con entid. del grupo, multig. y asoci. l/p	0,00	0,00%
I. Activos en estado de venta	0,00	0,00%	IV. Acreedores y otras cuentas a pagar a l/p	0,00	0,00%
II. Existencias	0,00	0,00%	V. Ajustes por periodificación a l/p	0,00	0,00%
III. Deudores y otras cuentas a cobrar a c/p	3.763.392,53	3,24%	C) PASIVO CORRIENTE	6.925.046,87	5,96%
IV. Inv. financ. a c/p en entid. grupo, multig. y asoci.	0,00	0,00%	I. Provisiones a c/p	0,00	0,00%
V. Inv. financ. a c/p	0,00	0,00%	II. Deudas a c/p	1.356.220,50	1,17%
VI. Ajustes por periodificación	0,00	0,00%	III. Deudas con entid. grupo, multig. y asoci. c/p	0,00	0,00%
VII. Efectivo y otros activos líquidos equivalentes	20.698.748,90	17,83%	IV. Acreedores y otras cuentas a pagar a c/p	5.568.826,37	4,80%
			V. Ajustes por periodificación a c/p	0,00	0,00%
TOTAL ACTIVO	116.101.256,16	100,00%	TOTAL PATRIMONIO NETO Y PASIVO	116.101.256,16	100,00%

1. ESTADO TOTAL DE CAMBIOS EN EL PATRIMONIO NETO

	I. Patrimonio	II. Patrimonio generado	III. Ajustes por cambio de valor	IV. Subvenciones recibidas	TOTAL
Patrimonio neto al final del ejercicio 2018	21.708.205,34	81.889.473,40	0,00	0,00	103.597.678,74
Aj. por cambios de crit. contables y corr.err.	0,00	-389.369,19	0,00	0,00	-389.369,19
Patrimonio neto inicial ajustado del ejercicio 2019	21.708.205,34	81.500.104,21	0,00	0,00	103.208.309,55
Variaciones del patrimonio neto ejercicio 2019	0,00	5.967.899,71	0,00	0,00	5.967.899,71
PATRIMONIO NETO AL FINAL DEL EJERCICIO 2019	21.708.205,34	87.468.003,92	0,00	0,00	109.176.209,26

2. ESTADO DE INGRESOS Y GASTOS RECONOCIDOS

I. Resultado económico patrimonial	5.967.899,71
II. Ingresos y gastos reconocidos direct. en p. neto	0,00
III. Transferencias a la cta. de rdo. ec-patrimonial	0,00
IV. TOTAL ingresos y gastos reconocidos	5.967.899,71

CUENTA DE RESULTADO ECONÓMICO- PATRIMONIAL

Resultado (ahorro/desahorro) neto del ejercicio	5.967.899,71
---	--------------

3. ESTADO DE OPERACIONES CON LA ENTIDAD O ENTIDADES PROPIETARIAS

a) OPERACIONES PATRIMONIALES CON LA ENTIDAD O ENTIDADES PROPIETARIAS	
1. Aportación patrimonial dineraria	0,00
2. Aportación de bienes y derechos	0,00
3. Asunción y condonación de pasivos financieros	0,00
4. Otras aportaciones de la entidad propietaria	0,00
5. (-) Devolución de bienes y derechos	0,00
6. (-) Otras devoluciones a la entidad propietaria	0,00
TOTAL	0,00
b) OTRAS OPERACIONES CON LA ENTIDAD O ENTIDADES PROPIETARIAS	
I. Ingresos y gastos reconoc. direct. cta. rtdo. ec-pat.	-464.602,70
II. Ingresos y gastos reconoc. directamente p. neto	0,00
TOTAL (I+II)	-464.602,70

ESTADO DE FLUJOS DE EFECTIVO

	TOTALES
I. FLUJOS DE EFECTIVO DE LAS ACTIVIDADES DE GESTIÓN	8.204.762,74
II. FLUJOS DE EFECTIVO DE LAS ACTIVIDADES DE INVERSIÓN	-4.264.317,57
III. FLUJOS DE EFECTIVO DE LAS ACTIVIDADES DE FINANCIACIÓN	-8.003.864,50
IV. FLUJOS DE EFECTIVO PENDIENTES DE CLASIFICACIÓN	421.720,52
V. EFECTO DE LAS VARIACIONES DE LOS TIPOS DE CAMBIO	0,00
VI. INCREMENTO/DISMINUCIÓN NETA DEL EFECTIVO	-3.641.698,81
Efectivo y activos líq. equiv.al efectivo al inicio del ej.	24.340.447,71
Efectivo y activos líq. equiv.al efectivo al final del ej.	20.698.748,90

INDICADORES FINANCIEROS Y PATRIMONIALES

1. LIQUIDEZ INMEDIATA	2,99
2. ENDEUDAMIENTO POR HABITANTE	343,33 €
3. RELACIÓN DE ENDEUDAMIENTO	N/A